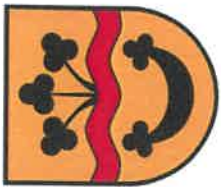




Gemeinde Rottenbach
Rechnungsabschluss 2022

Kundmachung Auflage.pdf



40823
Gemeinde Rottenbach

Rottenbach, am 20.02.2023

Zahl: Fin-206/2023

Betreff.: Entwurf Rechnungsabschluss für das Finanzjahr 2022; Auflage

Kundmachung

Im Sinne des § 92 Abs. 9 der Oö. Gemeindeordnung 1990 i. d. g. F. wird hiermit kundgemacht, dass der Entwurf des Rechnungsabschlusses der Gemeinde Rottenbach für das Finanzjahr 2022 von heute an **zwei Wochen**, das ist bis zum 07.03.2023, im Gemeindeamt Rottenbach zur öffentlichen Einsicht aufliegt und während der Amtsstunden eingesehen werden kann. Der Entwurf ist auch auf der Homepage der Gemeinde unter www.rottenbach.gv.at abrufbar.

Etwasige Einwendungen gegen den Entwurf können innerhalb der oben angeführten Auflagefrist von jedermann, der ein berechtigtes Interesse glaubhaft machen kann, schriftlich beim Gemeindeamt eingebracht werden.

Angeschlagen: 20.02.2023 *KS*

Abgenommen: 08.03.2023 *KS*



Der Bürgermeister:

[Handwritten signature]
.....

Kundmachung Beschluss.pdf



40823
Gemeinde Rottenbach

Rottenbach, am 10.03.2023

Fin-206/2023

Betreff.: Rechnungsabschluss für Haushaltsjahr 2022; Auflage

Kundmachung

Im Sinne des § 93 Abs. 4 der Oö. Gemeindeordnung 1990 i. d. g. F. wird hiermit kundgemacht, dass der vom Gemeinderat der Gemeinde Rottenbach in der am 09.03.2023 abgehaltenen öffentlichen Sitzung beschlossene Rechnungsabschluss für das Haushaltsjahr 2022 von heute an **zwei Wochen** im Gemeindeamt zur öffentlichen Einsicht aufliegt und während der Amtsstunden eingesehen werden kann.

Der Rechnungsabschluss ist auch auf der Homepage der Gemeinde unter www.rottenbach.gv.at abrufbar.

Angeschlagen: 10.03.2023 *Ka*


Abgenommen: 28.03.2023 *Ka*



Der Bürgermeister:

[Handwritten signature]
.....

Information Hebesätze und Einwohnerzahl.pdf



Gemeinde

Gemeinde Rottenbach

1. Einwohnerzahl

Unter Berücksichtigung der bis zum 31.12.2022 durch Eingemeindung eingetretenen Gebietsveränderungen

A) nach der Volkszahl laut ZMR am 31.10.2020

1.109 Einw.

B) nach dem Stichtag der GR-Wahl am 06.07.2021

1.156 Einw.

2. Hebesätze der Gemeindesteuern

Grundsteuer für land- und forstwirtschaftliche Betriebe

500,00 € v.H.d. Steuermessbetr.

Grundsteuer für Grundstücke (B)

500,00 € v.H.d. Steuermessbetr.

Hundeabgabe

40,00 € für jeden Hund

20,00 € für Wachhunde

Kanalbenutzungsgebühr

4,11 € excl. MWSt

Wasserbezugsgebühr

1,67 € excl. MWSt

Abfallabfuhrgebühr

7,98 € Tonne, 70,93/97,53 Container

Zählermiete

8,00 € incl.MWSt

Abschrift PA.pdf



Betr.: Prüfungsausschuss;

N i e d e r s c h r i f t :

Anwesende: Obfrau Angela Spanlang
Mitglied Hannes Vormayr
Mitglied Johannes Huemer
Mitglied Ing.Franz Hackl
AL Martina König

Entschuldigt ferngeblieben: -x-

Unentschuldigt ferngeblieben: -x-

Bei der heutigen Sitzung wurden entsprechend der Tagesordnung folgender Tagesordnungspunkt behandelt:

2.) Überprüfung Rechnungsabschluss Finanzjahr 2022;

Unter diesem Tagesordnungspunkt wird durch AL König der zusammenfassende Bericht zur Kenntnis gebracht. Wie daraus ersichtlich konnte der Abschluss der Finanzierungsrechnung 2022 bei Einzahlungen von € 2.644.144,32 und Auszahlungen € 2.584.566,45 mit einem positiven Ergebnis von € 59.577,87 erstellt werden.

Einnahmenseitig ergaben sich folgende Mehreinnahmen gegenüber dem NTV 2022:

Wasserbezugsgebühr:	€ 4.983,63
Ertragsanteile	€ 15.537,94
Kanalbenützungsg Gebühr	€ 5.841,39
Kommunalsteuer	€ 43.145,96

Ausgabenseitig ergaben sich folgende Mehrausgaben dem NTV 2022:

Betriebsförderung	€ 14.086,96
Krankenanstaltenbeitrag	€ 4.666,00
Laufende Transferzahlungen RHV	€ 4.258,47
Pensionsbeitrag	€ 2.346,64
Entgelte für sonstige Leistungen	€ 3.853,37

Der Kassenistbestand betrug am 31.12.2022 € 16.209,12

Dieser setzt sich wie folgt zusammen:

Bar	439,12 – Kassabuch Seite 186
Girokonto	15.770,00 – Kontoauszug Nr.54 vom 31.12.2022
<u>Summe</u>	<u>16.209,12</u>

Zahlungsmittelreserven:

Mit Stichtag 31.12.2022 waren Rücklagen in folgenden Höhen vorhanden:

<u>Art der Rücklage</u>	<u>Höhe der Rücklage</u>
Allgemeine Rücklage	29.279,62
Müllrücklage	43.250,69
OWL-Rücklage	43.699,37
Kanalrücklage	34.761,53
Rücklage Verkehrsflächen	11.512,33
Immobilienrücklage	967,06
<u>Ges.Stand der Rücklagen</u>	<u>163.470,60</u>

Aufgrund des positiven Ergebnisses der laufenden Geschäftsfähigkeit wurde aus dem „Überschuss“ eine Rücklagenzuführung aus dem Ergebnishaushalt in der Höhe von € 15.000,-- an die Allgemeine Rücklage vorgenommen.

Zum Vergleich:

Rücklagenstand mit 31.12.2021: € 148.460,33

Der Schuldenstand betrug am Ende des Finanzjahres:

Bankinstitut	Verwendungszweck	Darlehensstand	Laufzeitende
Sparkasse Ried – Haag	Kinderbetreuungseinrichtung	€ 27.597,56	31.12.2026
Raiffeisenbank Rottenbach	Ankauf Einsatzfahrzeug	€ 32755,47	30.06.2048
Raiffeisenbank Rottenbach	VS-Sanierung	€ 39.052,31	31.12.2049
Raiffeisenbank Rottenbach	Sanierung Gemeindewohnung	€ 9.587,43	30.09.2028
Raiffeisenbank Rottenbach	Neubau Clubgebäude	€ 70.235,62	30.04.2047

Raiffeisenbank Rottenbach	Neubau Musikheim	€ 175.997,46	31.12.2034
Raiffeisenbank Rottenbach	Kanalbau BA 01	€ 68.770,51	31.12.2024
PSK	Kanalbau BA 02	€ 49.250,92	31.12.2024
Sparkasse OÖ	Kanalbau BA 03	€ 73.336,82	31.12.2028
Raiffeisenbank Rottenbach	Kanalbau BA 04	€ 137.872,24	31.12.2030
Raiffeisenbank Rottenbach	Kanalbau BA 05	€ 418.346,52	31.08.2032
Volkskreditbank Grieskirchen	Kanalbau BA 05	€ 52.083,82	31.08.2034
Sparkasse Ried – Haag	Kanalbau BA 05	€ 167.114,66	30.09.2042
Volkskreditbank Grieskirchen	Kanalbau BA 06	€ 138.317,39	31.08.2035
Raiffeisenbank Rottenbach	Kanalbau BA 06	€ 40.995,25	30.09.2045
Raiffeisenbank Rottenbach	Kanalbau BA 07	€ 36.185,59	30.09.2045
Raiffeisenbank Rottenbach	Zone 1 Kamerabefahrung	€ 10.592,55	30.09.2024
Raiffeisenbank Rottenbach	Zone 2 Kamerabefahrung	€ 24.333,41	31.12.2029
BAWAG PSK	Hochwasserschutzmaßnahmen	€ 53.114,38	30.06.2041
Raiffeisenbank Rottenbach	Ankauf Kommunalfahrzeug	€ 13.966,76	30.06.2031
Hypo Oö.	Ankauf Tanklöschfahrzeug	€ 122.872,53	31.12.2032
Hypo Oö.	Sanierung und Erweiterung OWL	€ 656.899,53	31.12.2047
Hypo Oö.	Kanalbau BA 10	€ 103.579,89	31.12.2047
Gesamt		€ 2.522.858,62	

Belastung durch den Schuldenstand:

Tilgung:	Zinsen:	Schulden- dienst ges.	Schulden- dienstersatz	Nettoaufwand
187.545,71	15.317,44	202.863,15	134.274,44	68.588,71

Zum Vergleich Schuldenstand mit 31.12.2021: € 1.774.524,91

Belastung durch den Schuldenstand:

Tilgung:	Zinsen:	Schulden- dienst ges.	Schulden- dienstersatz	Nettoaufwand
184.867,90	15.563,89	200.431,79	135.961,87	64.469,92

Wie aus dem Nachweis der Investitionstätigkeit ersichtlich, konnten alle Vorhaben ausgeglichen erstellt werden.

Die investiven Einzelvorhaben konnten mit folgenden Summen ausgeglichen erstellt werden:

Weiterführender Straßenbau

Ausgaben € 124.777,62

Einnahmen € 124.777,62 (Zuführung aus der operativen Gebarung € 27.902,02, Sonder-BZ-Mittel € 45.500,00, Zuführung Verkehrsflächenbeiträge € 13.039,92, Zuführung Aufschließungsbeiträge € 1.656,06, KIP-Mittel € 15.679,62; Landesmittel € 21.000,00);

Kanalbau BA10

Ausgaben € 116.826,07

Einnahmen € 116.826,07 (Zuführung Anschlussgebühren € 11.494,29, Zuführung Aufschließungsbeiträge € 1.751,81, Darlehen € 103.579,89);

LIS BA9

Ausgaben € 0,00

Einnahmen € 18.584,29 (daher Überschuss);

Sanierung und Erweiterung OWL

Ausgaben € 669.029,87

Einnahmen € 669.029,87 (Zuführung Anschlussgebühren € 11.426,77, Zuführung Aufschließungsbeiträge € 703,57, Darlehen € 656.899,53);

Ankauf Einsatzfahrzeug

Ausgaben € 130.521,20

Einnahmen € 130.521,20 (Zuführung aus der operativen Gebarung € 521,20, Darlehen € 130.000,00);

Gehsteigerweiterung Innernsee

Ausgaben € 4.800,00

Einnahmen € 4.800,00 (Zuführung aus der operativen Gebarung € 4.800,00);

Hochwasserschutz

Ausgaben € 45.485,80

Einnahmen € 45.485,80 (Zuführung aus der operativen Gebarung € 85,80, Darlehen € 45.400,00);

Wie aus den Summen ersichtlich, waren keine Rücklagenentnahmen notwendig.

Der Nachweis der Investitionstätigkeiten sowie der Abschreibungslauf bilden einen wesentlichen Bestandteil dieser Niederschrift.

Der vorliegende Rechnungsabschluss für das Finanzjahr 2022 wird vollinhaltlich zur Kenntnis genommen.

Beginn der Sitzung: 17.00 Uhr

Ende der Sitzung: 17.45 Uhr

Abschrift GR.pdf



Sitzung Nr. 1/2023

**Auszug aus der
Verhandlungsschrift**

**über die Sitzung
des Gemeinderates der Gemeinde Rottenbach
am Donnerstag, 09. März 2023 um 19:30 Uhr**

ANWESENDE:

1. Bürgermeister Stadlmayr Alois BEd, Ing.
2. Voraberger Josef
3. Malzer Martina, DI (FH)
4. Vormayr Hannes
5. Sickinger Theresa, BEd
- 6.
7. Anzenberger Kurt
8. Zellinger Thomas
9. Spanlang Angela
10. Silian Joachim
11. Huemer Johannes
12. Hackl Franz, Ing.
13. Hillinger Christoph

ERSATZMITGLIEDER

Husz Barbara..... für Wilflingseder Fabian
Burgstaller Florian..... für Husz Barbara

Der Leiter des Gemeindeamtes: AL Martina König;

Fachkundige Personen (§ 66 Abs. 2 OÖ. GemO):

Mitglieder mit beratender Stimme in Ausschüssen (§ 18 Abs. 4 OÖ. GemO): -x-

Es fehlten:

entschuldigt: Wilflingseder Fabian;

Ersatzmitglied: Husz Barbara;

unentschuldigt: -x-

Der Schriftführer (§ 54 Abs. 2 OÖ. GemO): AL Martina König

4.) Rechnungsabschluss 2022 – Beschlussfassung, Fin-206/2023:

Der Bürgermeister berichtet, dass der Rechnungsabschluss für das Finanzjahr 2022 erstellt und durch den Prüfungsausschuss überprüft wurde.

Eine Ausfertigung des Rechnungsabschlusses sowie ein zusammenfassender Bericht erging an die Mitglieder des Prüfungsausschusses.

Der zusammenfassende Bericht wird durch den Bürgermeister sowie AL König zur Kenntnis gebracht:

Rechnungsabschluss 2022

Der Abschluss der Finanzierungsrechnung 2022 konnte bei Einzahlungen von € 2.644.144,32 und Auszahlungen von € 2.584.566,45 mit einem positiven Ergebnis von € 59.577,87 erstellt werden.

Rechnungsabschluss 2022

Gemeinde Rollenbach

Ergebnis der laufenden Geschäftstätigkeit

Finanzierungsrechnung		Rechnungsabschluss 2021		Voranschlag 2022		Rechnungsabschluss 2022	
		Einzahlung	Auszahlung	Einzahlung	Auszahlung	Einzahlung	Auszahlung
Operative Gebarung	(MVAG 31/32)	2.377.642,68	2.177.483,30	2.523.100,00	2.304.700,00	2.641.349,67	2.365.411,14
Investive Gebarung	(MVAG 33/34)	621.209,53	434.665,66	168.000,00	1.022.000,00	178.940,06	1.117.385,14
Finanzierungstätigkeit	(MVAG 35/36)	26.220,00	190.532,74	628.900,00	193.300,00	935.879,42	193.210,14
Voranschlagsunwirksame Gebarung	(MVAG 41/42)	817.249,50	795.851,29	0,00	0,00	685.103,52	815.765,14
Zwischensumme		3.842.321,71	3.598.532,99	3.620.000,00	3.520.000,00	4.439.272,66	4.491.772,14
- abzüglich investive Einzelvorhaben (Code 1, 3-5)		575.977,82	395.639,11	992.000,00	992.000,00	1.110.024,85	1.091.440,14
- abzüglich Voranschlagsunwirksame Gebarung		817.249,50	795.851,29	0,00	0,00	685.103,52	815.765,14
Summe		2.449.094,39	2.407.042,59	2.528.000,00	2.528.000,00	2.644.144,32	2.584.566,45
Ergebnis der laufenden Geschäftstätigkeit		+ 42.652,00		+ 0,00		+ 59.577,87	

Einnahmenseitig ergaben sich folgende Mehreinnahmen gegenüber dem NTV 2022:

Wasserbezugsgebühr:	€ 4.983,63
Ertragsanteile	€ 15.537,94
Kanalbenützungsg Gebühr	€ 5.841,39
Kommunalsteuer	€ 43.145,96

Ausgabenseitig ergaben sich folgende Mehrausgaben dem NTV 2022:

Betriebsförderung	€ 14.086,96
Krankenanstaltenbeitrag	€ 4.666,00
Laufende Transferzahlungen RHV	€ 4.258,47
Pensionsbeitrag	€ 2.346,64
Entgelte für sonstige Leistungen	€ 3.853,37

Der Kassenistbestand betrug am 31.12.2022 **€ 16.209,12**

Dieser setzt sich wie folgt zusammen:

Bar	439,12 – Kassabuch Seite 186
Girokonto	15.770,00 – Kontoauszug Nr.54 vom 31.12.2022
<u>Summe</u>	<u>16.209,12</u>

Zahlungsmittelreserven:

Mit Stichtag 31.12.2022 waren Rücklagen in folgenden Höhen vorhanden:

<u>Art der Rücklage</u>	<u>Höhe der Rücklage</u>
Allgemeine Rücklage	29.279,62
Müllrücklage	43.250,69
OWL-Rücklage	43.699,37
Kanalrücklage	34.761,53
Rücklage Verkehrsflächen	11.512,33
Immobilienrücklage	967,06
<u>Ges.Stand der Rücklagen</u>	<u>163.470,60</u>

Aufgrund des positiven Ergebnisses der laufenden Geschäftsfähigkeit wurde aus dem „Überschuss“ eine Rücklagenzuführung aus dem Ergebnishaushalt in der Höhe von € 15.000,- an die Allgemeine Rücklage vorgenommen.

Zum Vergleich:

Rücklagenstand mit 31.12.2021: € 148.460,33

Der Schuldenstand betrug am Ende des Finanzjahres:

Bankinstitut	Verwendungszweck	Darlehensstand	Laufzeitende
Sparkasse Ried – Haag	Kinderbetreuungseinrichtung	€ 27.597,56	31.12.2026
Raiffeisenbank Rottenbach	Ankauf Einsatzfahrzeug	€ 32755,47	30.06.2048
Raiffeisenbank Rottenbach	VS-Sanierung	€ 39.052,31	31.12.2049
Raiffeisenbank Rottenbach	Sanierung Gemeindewohnung	€ 9.587,43	30.09.2028
Raiffeisenbank Rottenbach	Neubau Clubgebäude	€ 70.235,62	30.04.2047
Raiffeisenbank Rottenbach	Neubau Musikheim	€ 175.997,46	31.12.2034
Raiffeisenbank Rottenbach	Kanalbau BA 01	€ 68.770,51	31.12.2024
PSK	Kanalbau BA 02	€ 49.250,92	31.12.2024
Sparkasse OÖ	Kanalbau BA 03	€ 73.336,82	31.12.2028
Raiffeisenbank Rottenbach	Kanalbau BA 04	€ 137.872,24	31.12.2030
Raiffeisenbank Rottenbach	Kanalbau BA 05	€ 418.346,52	31.08.2032
Volkskreditbank Grieskirchen	Kanalbau BA 05	€ 52.083,82	31.08.2034

Sparkasse Ried – Haag	Kanalbau BA 05	€ 167.114,66	30.09.2042
Volkskreditbank Grieskirchen	Kanalbau BA 06	€ 138.317,39	31.08.2035
Raiffeisenbank Rottenbach	Kanalbau BA 06	€ 40.995,25	30.09.2045
Raiffeisenbank Rottenbach	Kanalbau BA 07	€ 36.185,59	30.09.2045
Raiffeisenbank Rottenbach	Zone 1 Kamerabefahrung	€ 10.592,55	30.09.2024
Raiffeisenbank Rottenbach	Zone 2 Kamerabefahrung	€ 24.333,41	31.12.2029
BAWAG PSK	Hochwasserschutzmaßnahmen	€ 53.114,38	30.06.2041
Raiffeisenbank Rottenbach	Ankauf Kommunalfahrzeug	€ 13.966,76	30.06.2031
Hypo Oö.	Ankauf Tanklöschfahrzeug	€ 122.872,53	31.12.2032
Hypo Oö.	Sanierung und Erweiterung OWL	€ 656.899,53	31.12.2047
Hypo Oö.	Kanalbau BA 10	€ 103.579,89	31.12.2047
Gesamt		€ 2.522.858,62	

Belastung durch den Schuldenstand:

Tilgung:	Zinsen:	Schulden- dienst ges.	Schulden- dienstersatz	Nettoaufwand
187.545,71	15.317,44	202.863,15	134.274,44	68.588,71

Zum Vergleich Schuldenstand mit 31.12.2021: € 1.774.524,91

Belastung durch den Schuldenstand:

Tilgung:	Zinsen:	Schulden- dienst ges.	Schulden- dienstersatz	Nettoaufwand
184.867,90	15.563,89	200.431,79	135.961,87	64.469,92

Die investiven Einzelvorhaben konnten mit folgenden Summen ausgeglichen erstellt werden:

Weiterführender Straßenbau	€	124.777,62
Kanalbau BA10	€	116.826,07
LIS BA9	€	18.584,29 - Überschuss
Sanierung und Erweiterung OWL	€	669.029,87
Ankauf Einsatzfahrzeug	€	130.521,20
Gehsteigerweiterung Innernsee	€	4.800,00
Hochwasserschutz	€	45.485,80

Für die Einzelvorhaben waren keine Rücklagenentnahmen notwendig.
Die eingenommenen Anschlussgebühren (OWL und Kanal) und die Verkehrsflächenbeiträge (Straßenbau, sowie die vereinnahmten Aufschließungsbeiträge wurden den jeweiligen Vorhaben zugeführt.

Nachweis der Investitionstätigkeiten:

Rechnungsabschluss 2022

Gemeinde Rottenbach

Nachweis der Investitionstätigkeit

Vorhaben	Vorhabensbezeichnung	Konto	Bezeichnung	RA 2022	VA 2022	RA - VA	RA Vorjahre	RA Gesamt
1612000	Weiterf. Straßenbau (2002 bis 2009)							
	Auszahlungen - Investitionen - Mittelverwendung			124.777,62	130.000,00	-5.222,38	204.911,91	329.689,53
	Anschaffungs- oder Herstellungskosten			124.777,62	130.000,00	-5.222,38	204.911,91	329.689,53
	5/612000-002000	StrBau: Bauarbeiten		124.777,62	130.000,00	-5.222,38	204.911,91	329.689,53
	Einzahlungen - Finanzierung - Mittelaufbringung			124.777,62	130.000,00	-5.222,38	204.911,91	329.689,53
	Mittel aus Geldfluss aus der operativen Gebarung			73.402,02	73.300,00	102,02	34.482,43	107.884,45
	6/612000-829500	Sonstige Erträge		73.402,02	73.300,00	102,02	34.482,43	107.884,45
	Bedarfszuweisungen/KTZ			21.000,00	21.000,00	0,00	42.000,00	63.000,00
	6/612000-301000	StrBau: - KTZ vom Land (LZ)		21.000,00	21.000,00	0,00	42.000,00	63.000,00
	Haushaltsrücklagen/Zahlungsmittelreserven			0,00	0,00	0,00	0,00	0,00
	Sonstige Kapitaltransfers und Subventionen			30.375,60	35.700,00	-5.324,40	128.429,48	158.805,08
	6/612000-300000	Kapitaltransfers von Bund, Bundesfonds und Bundeskammern		15.579,62	15.700,00	-20,38	92.667,25	108.348,67
	6/612000-307000	Kapitaltransfers von privaten Haushalten und privaten Organisationen ohne Erwerbszweck und andere		0,00	0,00	0,00	33.996,32	33.996,32
	6/612000-307100	Kapitaltransfers von privaten Haushalten und privaten Organisationen ohne Erwerbszweck und andere		13.039,92	18.000,00	-4.960,08	0,00	13.039,92
	6/612000-307200	Kapitaltransfers von privaten Haushalten (Aufschl.beitrag Straßen)		1.556,06	2.000,00	-343,94	1.755,91	3.421,97
	Darlehen			0,00	0,00	0,00	0,00	0,00
	Finanzierungsleasing			0,00	0,00	0,00	0,00	0,00
	Veräußerung langfristiges Vermögen und sonstiges			0,00	0,00	0,00	0,00	0,00
	Finanzierungsergebnis 1612000			0,00	0,00	0,00	0,00	0,00
	offene Verbindlichkeiten			0,00				
	offene Forderungen			0,00				

Rechnungsabschluss 2022

Gemeinde Rottenbach

Nachweis der Investitionstätigkeit

Vorhaben	Vorhabensbezeichnung	Konto	Bezeichnung	RA 2022	VA 2022	RA - VA	RA Vorjahre	RA Gesamt
1851920	ABA-Ortsnetz BA 10 (2021 bis 2023)							
	Auszahlungen - Investitionen - Mittelverwendung			116.826,07	195.300,00	-78.473,93	0,00	116.826,07
	Anschaffungs- oder Herstellungskosten			116.826,07	195.300,00	-78.473,93	0,00	116.826,07
	5/851920-004000	ABA-Ortsnetz BA 10 - Planung		13.740,00	15.300,00	-1.560,00	0,00	13.740,00
	5/851920-004100	ABA-Ortsnetz BA10-Baukosten		103.086,07	180.000,00	-76.913,93	0,00	103.086,07
	Einzahlungen - Finanzierung - Mittelaufbringung			116.826,07	195.300,00	-78.473,93	0,00	116.826,07
	Mittel aus Geldfluss aus der operativen Gebarung			0,00	0,00	0,00	0,00	0,00
	Bedarfszuweisungen/KTZ			0,00	0,00	0,00	0,00	0,00
	Haushaltsrücklagen/Zahlungsmittelreserven			0,00	0,00	0,00	0,00	0,00
	Sonstige Kapitaltransfers und Subventionen			13.246,18	23.300,00	-10.053,82	0,00	13.246,18
	6/851920-307100	Kapitaltransfers von privaten Haushalten und privaten Organisationen ohne Erwerbszweck und andere		11.484,29	21.300,00	-9.815,71	0,00	11.484,29
	6/851920-307200	Kapitaltransfers von privaten Haushalten und privaten Organisationen ohne Erwerbszweck und andere		1.751,89	2.000,00	-248,11	0,00	1.751,89
	Darlehen			103.579,89	172.000,00	-68.420,11	0,00	103.579,89
	342/3	Kanal Ortsnetz BA 10		103.579,89	172.000,00	-68.420,11	0,00	103.579,89
	Finanzierungsleasing			0,00	0,00	0,00	0,00	0,00
	Veräußerung langfristiges Vermögen und sonstiges			0,00	0,00	0,00	0,00	0,00
	Finanzierungsergebnis 1851920			0,00	0,00	0,00	0,00	0,00
	offene Verbindlichkeiten			0,00				
	offene Forderungen			0,00				

Rechnungsabschluss 2022

Gemeinde Rottenbach

Nachweis der Investitionstätigkeit

Vorhaben	Vorhabensbezeichnung	Konto	Bezeichnung	RA 2022	VA 2022	RA - VA	RA Vorjahre	RA Gesamt
1851930	ABA-Ortsnetz BA 09 (2022 bis 2024)							
	Auszahlungen - Investitionen - Mittelverwendung			0,00	0,00	0,00	0,00	0,00
	Anschaffungs- oder Herstellungskosten			0,00	0,00	0,00	0,00	0,00
	Einzahlungen - Finanzierung - Mittelaufbringung			18.584,29	0,00	18.584,29	0,00	18.584,29
	Mittel aus Geldfluss aus der operativen Gebarung			0,00	0,00	0,00	0,00	0,00
	Bedarfszuweisungen/KTZ			0,00	0,00	0,00	0,00	0,00
	Haushaltsrücklagen/Zahlungsmittelreserven			0,00	0,00	0,00	0,00	0,00
	Sonstige Kapitaltransfers und Subventionen			18.584,29	0,00	18.584,29	0,00	18.584,29
	6/851930-300000	Kapitaltransfers von Bund, Bundesfonds und Bundeskammern		18.584,29	0,00	18.584,29	0,00	18.584,29
	Darlehen			0,00	0,00	0,00	0,00	0,00
	Finanzierungsleasing			0,00	0,00	0,00	0,00	0,00
	Veräußerung langfristiges Vermögen und sonstiges			0,00	0,00	0,00	0,00	0,00
	Finanzierungsergebnis 1851930			18.584,29	0,00	18.584,29	0,00	18.584,29
	offene Verbindlichkeiten			0,00				
	offene Forderungen			0,00				

Rechnungsabschluss 2022

Gemeinde Rottenbach

Nachweis der Investitionstätigkeit

Vorhaben	Vorhabensbezeichnung		RA 2022	VA 2022	RA - VA	RA Vorjahre	RA Gesamt
Konto	Bezeichnung						
1850000	Sanierung u. Erweiterung OWL (2020 bis 2009)						
	Auszahlungen - Investitionen - Mittelverwendung		660.929,87	401.200,00	259.729,87	23.011,70	682.041,57
	Anschaffungs- oder Herstellungskosten		660.929,87	401.200,00	259.729,87	23.011,70	682.041,57
	5/850000-004000 Erweiterung und Sanierung OWL-Planung		61.164,50	61.200,00	-35,42	5.940,50	67.105,00
	5/850000-004100 Erweiterung und Sanierung OWL-Baukosten		607.865,29	400.000,00	207.865,29	17.071,20	624.936,49
	Einzahlungen - Finanzierung - Mittelaufbringung		660.929,87	401.200,00	259.729,87	23.011,70	682.041,57
	Mittel aus Geldfluss aus der operativen Gebarung		0,00	0,00	0,00	0,00	0,00
	Bedarfszuweisungen/KTZ		0,00	0,00	0,00	0,00	0,00
	Haushaltsrücklagen/Zahlungsmittelreserven		0,00	0,00	0,00	0,00	0,00
	Sonstige Kapitaltransfers und Subventionen		12.130,34	0,00	12.130,34	23.011,70	35.142,04
	6/850000-307100 Kapitaltransfers von privaten Haushalten und privaten Organisationen ohne Erwerbszweck und andere		11.426,77	0,00	11.426,77	23.011,70	34.438,47
	6/850000-307200 Kapitaltransfers von privaten Haushalten und privaten Organisationen ohne Erwerbszweck und andere		703,57	1.000,00	-296,43	0,00	703,57
	Darlehen		656.899,53	451.000,00	204.999,53	0,00	656.899,53
	342/2 Sanierung und Erweiterung Ortswasserleitung		656.899,53	451.000,00	204.999,53	0,00	656.899,53
	Finanzierungsleasing		0,00	0,00	0,00	0,00	0,00
	Veräußerung langfristiges Vermögen und sonstiges		0,00	0,00	0,00	0,00	0,00
	Finanzierungsergebnis 1850000		0,00	0,00	0,00	0,00	0,00
	offene Verbindlichkeiten		0,00				
	offene Forderungen		0,00				

Rechnungsabschluss 2022

Gemeinde Rottenbach

Nachweis der Investitionstätigkeit

Vorhaben	Vorhabensbezeichnung		RA 2022	VA 2022	RA - VA	RA Vorjahre	RA Gesamt
Konto	Bezeichnung						
1163000	Ankauf Einsatzfahrzeug (2021 bis 2023)						
	Auszahlungen - Investitionen - Mittelverwendung		130.520,20	130.500,00	20,20	1.224,00	131.745,20
	Anschaffungs- oder Herstellungskosten		130.520,20	130.500,00	20,20	1.224,00	131.745,20
	6/1163000-040000 Ankauf Einsatzfahrzeug		130.520,20	130.500,00	20,20	1.224,00	131.745,20
	Einzahlungen - Finanzierung - Mittelaufbringung		130.520,20	130.500,00	20,20	1.224,00	131.745,20
	Mittel aus Geldfluss aus der operativen Gebarung		520,20	500,00	20,20	1.224,00	1.745,20
	6/1163000-625600 Sonstige Erträge		520,20	500,00	20,20	1.224,00	1.745,20
	Bedarfszuweisungen/KTZ		0,00	0,00	0,00	0,00	0,00
	Haushaltsrücklagen/Zahlungsmittelreserven		0,00	0,00	0,00	0,00	0,00
	Sonstige Kapitaltransfers und Subventionen		0,00	0,00	0,00	0,00	0,00
	Darlehen		130.000,00	130.000,00	0,00	0,00	130.000,00
	342/1 Tanklöschfahrzeug 2000 Liter mit Bergeausrüstung		130.000,00	130.000,00	0,00	0,00	130.000,00
	Finanzierungsleasing		0,00	0,00	0,00	0,00	0,00
	Veräußerung langfristiges Vermögen und sonstiges		0,00	0,00	0,00	0,00	0,00
	Finanzierungsergebnis 1163000		0,00	0,00	0,00	0,00	0,00
	offene Verbindlichkeiten		0,00				
	offene Forderungen		0,00				

Rechnungsabschluss 2022

Gemeinde Rottenbach

Nachweis der Investitionstätigkeit

Vorhaben	Vorhabensbezeichnung		RA 2022	VA 2022	RA - VA	RA Vorjahre	RA Gesamt
Konto	Bezeichnung						
1611000	Gehsteigerweiterung (2018 bis 2030)						
	Auszahlungen - Investitionen - Mittelverwendung		4.800,00	0,00	4.800,00	0,00	4.800,00
	Anschaffungs- oder Herstellungskosten		4.800,00	0,00	4.800,00	0,00	4.800,00
	5/611000-002000 Geteilt - Bauarbeiten		4.800,00	0,00	4.800,00	0,00	4.800,00
	Einzahlungen - Finanzierung - Mittelaufbringung		4.800,00	0,00	4.800,00	0,00	4.800,00
	Mittel aus Geldfluss aus der operativen Gebarung		4.800,00	0,00	4.800,00	0,00	4.800,00
	6/611000-625600 Sonstige Erträge		4.800,00	0,00	4.800,00	0,00	4.800,00
	Bedarfszuweisungen/KTZ		0,00	0,00	0,00	0,00	0,00
	Haushaltsrücklagen/Zahlungsmittelreserven		0,00	0,00	0,00	0,00	0,00
	Sonstige Kapitaltransfers und Subventionen		0,00	0,00	0,00	0,00	0,00
	Darlehen		0,00	0,00	0,00	0,00	0,00
	Finanzierungsleasing		0,00	0,00	0,00	0,00	0,00
	Veräußerung langfristiges Vermögen und sonstiges		0,00	0,00	0,00	0,00	0,00
	Finanzierungsergebnis 1611000		0,00	0,00	0,00	0,00	0,00
	offene Verbindlichkeiten		0,00				
	offene Forderungen		0,00				

Vorfahrten	Vorhabenbezeichnung	RA 2022	VA 2022	RA - VA	RA Vorjahre	RA Gesamt
Konto	Bezeichnung					
1639000	Hochwasserschutz (2021 bis 2028)					
	Auszahlungen - Investitionen - Mittelverwendung	45.485,80	75.000,00	-29.514,20	9.944,42	55.430,22
	Anschaffungs- oder Herstellungskosten	45.485,80	75.000,00	-29.514,20	9.944,42	55.430,22
	51639000-004100 Hochwasserschutz	45.485,80	75.000,00	-29.514,20	0,00	45.485,80
	51639000-280000 Geleistete Anzahlungen für Anlagen	0,00	0,00	0,00	9.944,42	9.944,42
	Einzahlungen - Finanzierung - Mittelaufbringung	45.485,80	75.000,00	-29.514,20	9.944,42	55.430,22
	Mittel aus Geldfluss aus der operativen Gebarung	85,80	0,00	85,80	44,42	130,22
	51639000-609900 Sonstige Erträge	85,80	0,00	85,80	44,42	130,22
	Bedarfszuweisungen/KTZ	0,00	0,00	0,00	0,00	0,00
	Haushaltsübergangsmittel/Leasingverträge	0,00	0,00	0,00	0,00	0,00
	Sonstige Kapitaltransfers und Subventionen	0,00	0,00	0,00	0,00	0,00
	Darlehen	0,00	0,00	0,00	0,00	0,00
	21512 Planungskosten Hochwasserschutzmaßnahmen	45.400,00	75.000,00	-29.600,00	9.900,00	55.300,00
	Finanzierungsleasing	0,00	0,00	0,00	0,00	0,00
	Veränderung langfristiges Vermögen und sonstiges	0,00	0,00	0,00	0,00	0,00
Finanzierungsergebnis 1639000		0,00	0,00	0,00	0,00	0,00
offene Verbindlichkeiten		0,00				
offene Forderungen		0,00				

Als nach Zurkenntnisbringung keine weiteren Wortmeldungen mehr vorgebracht werden, stellt der Bürgermeister den **ANTRAG**, der Gemeinderat möge den Rechnungsabschluss 2022, so wie vorliegend und vorgetragen, beschließen.

Bei der mittels Handzeichen vorgenommenen Abstimmung kann der Bürgermeister eine **EINSTIMMIGE Annahme** seines Antrages feststellen.

F.d.R.d.A.



Lagebericht.pdf



Lagebericht zum Rechnungsabschluss 2022 gemäß § 49 Oö. Gemeindehaushaltsordnung (Oö. GHO)

Als Stichtag für die Erstellung des Rechnungsabschlusses 2022 wurde der 28.02.2023 vom Bürgermeister gewählt.

1. Entwicklung der liquiden Mittel (inkl. allfälliger Kassenkredite), wobei die Zahlungsmittelreserven gesondert anzuführen sind.

1.1. Liquide Mittel

	Voranschlag 2022 inkl. Nachtragsvoranschläge	Rechnungsabschluss 2022
Saldo 5 (Geldfluss aus der voranschlagswirksamen Gebarung)	0,00	78.162,16
Saldo 6 (Geldfluss aus der nicht voranschlagswirksamen Gebarung)		-130.662,42
Saldo 7 (Veränderung an liquiden Mitteln)		-52.500,26

- Die Höhe der liquiden Mittel (SA7) ist im abgelaufenen Haushaltsjahr um € -52.500,26 gesunken.

Die Gründe für die Verringerung der liquiden Mittel liegen:

- in einem erhöhten Bedarf von Instandhaltungsmaßnahmen bei den bestehenden Pumpwerken;
- Erstmalige Inbetriebnahme einer Krabbelstübengruppe am September 2022. (ua.Adaptierung der bestehenden Gruppenräume, Personalkosten usw.)

1.2. Bedarf an Kassenkrediten

Die maximale Höhe des Kassenkredits wurde vom Gemeinderat für das Haushaltsjahr 2022 mit 400.000,00 Euro festgesetzt. Ein Abschluss eines Kassenkreditvertrages wurde nicht vorgenommen.

1.3. Zahlungsmittelreserven und Rücklagen

Im Rechnungsabschluss (Anlage 6b) sind folgende Rücklagen und Zahlungsmittelreserven dargestellt:

	Rücklagenstand 31.12.2022	Zahlungsmittelreserve 31.12.2022
allgemeine Haushaltsrücklagen	29.279,62	14.279,62
gesetzlich zweckgebundene Haushaltsrücklagen	134.190,98	134.190,98
Summe	163.470,60	148.470,60
Differenz zwischen Rücklagen und Zahlungsmittelreser ven	15.000,00	

Zahlungsmittelreserven in der Höhe von 0,00 Euro sind als inneres Darlehen verwendet:

Davon als inneres Darlehen zur Reduktion des Kassenkredits: 0,00 Euro

Davon als inneres Darlehen für investive Einzelvorhaben:

Investives Einzelvorhaben	Höhe inneres Darlehen	Zur Vorfinanzierung von	Geplante Rückzahlung des inneren Darlehens
	0 Euro	BZ/LZ	Jahr oder Zeitraum
		Sonstige Fördermittel	
		Anstelle eines Bankdarlehens	
		etc.	

2. Die Entwicklung des Ergebnisses der laufenden Geschäftstätigkeit, sowie Entwicklung des nachhaltigen Haushaltsgleichgewichts

2.1. Ergebnis der laufenden Geschäftstätigkeit

Ergebnis der laufenden Geschäftstätigkeit	RA 2021-1	VA 2022	RA 2022
Einzahlungen:	2.449.094,59	2.528.000,00	2.644.144,32
Auszahlungen:	2.407.042,59	2.528.000,00	2.584.566,45
Saldo:	42.052,00	0,00	59.577,87

Positiver Saldo:

Das Ergebnis der laufenden Geschäftstätigkeit im Rechnungsabschluss ist positiv.

Aus dem Überschuss wurde folgende Rücklage im Ergebnishaushalt gebildet:

	Betrag:
Allgemeine Haushaltsrücklage	€ 15.000,00

Hinweis:

Durch die Umstellung auf die VRV 2015 per 01.01.2020 ergibt sich die Situation, dass ev. ein und derselbe Geschäftsfall zweifach bei der Errechnung des Haushaltsergebnisses berücksichtigt wird (einmal im Jahr 2019 und ein zweites Mal im Jahr 2020 oder später). Dies ist dann der Fall, wenn im Jahr 2019 (VRV 97) am Jahresende noch „Sollstellungen“ erfasst wurden und die Auszahlung oder Einzahlung im Jahr 2020 oder später (VRV 2015) im Finanzierungshaushalt verbucht wurde.

Da bis 31.12.2022 keine Einzahlungen von Einnahmenresten aus dem Jahr 2019 eingegangen sind, ist für den RA 2022 keine Berechnung erforderlich.

2.2. Nachhaltiges Haushaltsgleichgewicht

Nachhaltiges Haushaltsgleichgewicht wird erreicht, aufgrund der

- Rücklagen in der Höhe von EUR 163.470,60

3. Entwicklung des Nettoergebnisses vor Entnahme von bzw. Zuweisungen an Haushaltsrücklagen

Das Nettoergebnis wird wesentlich durch die ergebniswirksamen Erträge und Aufwendungen beeinflusst. Diese betreffen insbesondere die Abschreibungen, (522.122,22 Euro) Erträge aus der Auflösung von Investitionszuschüssen (276.781,04 Euro) und die Dotierung bzw. Auflösung von Rückstellungen (13.310,50 Euro).

	RA 2017*	RA 2018*	RA 2020	RA 2021	VA 2022	RA 2022
Summe Erträge (MVAG-Code 21)			2.426.463,98	2.538.536,13	2.661.400,00	2.765.821,20
Summe Aufwände (MVAG-Code 22)			2.424.403,26	2.523.989,39	2.611.900,00	2.739.019,04
Nettoergebnis (SA 0)			2.060,72	14.546,74	49.500,00	26.802,16
Entnahme von Haushaltsrücklagen (MVAG-Code 230)			100.663,17	17.239,59	0,00	0,00
Zuweisung von Haushaltsrücklagen (MVAG-Code 240)			34.839,26	18.473,80	0,00	15.010,27
Nettoergebnis (SA 00)			67.884,63	13.312,53	49.500,00	11.791,89

*Aufgrund der Systemumstellung ab dem Jahr 2020 können Vorjahreswerte derzeit nicht eingetragen werden.

4. Entwicklung des Nettovermögens

Das Nettovermögen hat sich im abgelaufenen Haushaltsjahr wie folgt entwickelt:

Nettovermögen (Position C) mit 01.01.2022	5.849.617,62
Saldo der Eröffnungsbilanz (C.I)	5.623.868,23
Kumuliertes Nettoergebnis (C.II)	92.989,05
Haushaltsrücklagen (C.III)	163.470,60
Neubewertungsrücklagen (C.IV)	
Fremdwährungsrücklagen (C.V)	
Nettovermögen (Position C) mit 31.12.2022	5.880.327,88

4.1. Haushaltsrücklagen

Stand an Haushaltsrücklagen am 01.01.2022 148.460,33 Euro

Im Ergebnishaushalt wurden folgende Haushaltsrücklagen dotiert:

- allgemeine Haushaltsrücklage 29.279,62 Euro
- gesetzlich zweckgebundene Haushaltsrücklage für 134.190,98 Euro

Im Ergebnishaushalt wurden folgende Haushaltsrücklagen zur Finanzierung investiver Einzelvorhaben entnommen:

- allgemeine Haushaltsrücklage 0,00 Euro
- gesetzlich zweckgebundene Haushaltsrücklage für 0,00 Euro

Somit verblieben Haushaltsrücklagen in der Höhe von 163.470,60

5. Entwicklung der langfristigen Finanzschulden und Verbindlichkeiten

5.1. Neuaufnahme von langfristigen Finanzschulden

Zusätzliche Darlehen wurden im abgelaufenen Haushaltsjahr für folgende investive Einzelvorhaben aufgenommen:

Investives Einzelvorhaben	Darlehenshöhe
Hochwasserschutzmaßnahmen	45.400,00
Ankauf Tanklöschfahrzeug	130.000,00
Sanierung u. Erweiterung Wasservers. Anl.	656.899,53
Kanalbau BA 10	103.579,89

5.2. Tilgung von langfristigen Finanzschulden und Verbindlichkeiten

Die Finanzschulden und Verbindlichkeiten aus Darlehen und Finanzierungsleasing wurden plangemäß getilgt.

In nachstehender Tabelle sind die summierten Auszahlungen für Finanzschulden und Verbindlichkeiten (inkl. Leasing) dargestellt.

	RA 2017*	RA 2018*	RA 2020*	RA 2021	VA 2022	RA 2022
Gesamtsumme:			186.929,27	190.532,74	193.300,00	193.210,55

*Aufgrund der Systemumstellung ab dem Jahr 2020 können Vorjahreswerte derzeit nicht eingetragen werden.

Es wurden im abgelaufenen Haushaltsjahr 2022 vorzeitige Tilgungen(=Sondertilgungen) im Ausmaß von rund 0,00 Euro vorgenommen.

6. Die eingetretenen und die voraussichtlichen Auswirkungen aus investiven Einzelvorhaben (Erträge, Betriebskosten, Personalaufwand, Finanzierungsfolgekosten udgl.)

Keine wesentlichen Auswirkungen.

7. Beschreibung wesentlicher finanzieller Auswirkungen, welche weder im aktuell zu erstellenden Rechnungsabschluss noch im geltenden Gemeindevoranschlag und im mittelfristigen Ergebnis- und Finanzplan enthalten sind

8. Beschreibung allfälliger Auswirkungen der Ergebnisse des abgelaufenen Haushaltsjahres auf das laufende Haushaltsjahr bzw. den mittelfristigen Ergebnis- und Finanzplan verbunden mit dem Vorschlag entsprechender Maßnahmen

Zu Punkt 7 und 8)

Im mittelfristigen Ergebnis- und Finanzplan sind folgende Auswirkungen aus den im vergangenen Haushaltsjahr getroffenen Entscheidungen bereits enthalten:

Die Ertragsanteile im abgelaufenen Haushaltsjahr haben sich besser entwickelt als prognostiziert. Zum Erreichen des Haushaltsausgleiches wurde Ausgaben eingespart.

9. Beschreibung sich abzeichnender Entwicklungen (Verbesserungen, Belastungen), die sich in den folgenden Haushaltsjahren auf den Gemeindehaushalt auswirken können, wobei diese möglichst auch wertmäßig abzugrenzen sind - zudem sind Möglichkeiten zur Abfederung allfälliger negativer Auswirkungen aufzuzeigen.

-x-

10. Korrektur der Eröffnungsbilanz

- Aufgrund einer falschen Abschreibung bei einer Siedlungsstraße wurde eine Wertberichtigung vorgenommen. Siehe HH-Stelle 1/612000/698000 -Betrag € 48.436,29.


11. Weiterführende Informationen ...

Folgende Nachweise entfallen gem. § 47 Abs. 3 Oö. GHO, da keine entsprechenden Sachverhalte vorliegen:

- Bilanzen und Erfolgsrechnungen der wirtschaftlichen Unternehmungen gemäß § 47 Abs.1 Z 6 Oö.GHO;
- Anzahl der Ruhe- und Versorgungsgenussempf.sowie pensionsbez.Aufwendungen (Anlage 6s)
- Einzelnachweis über Finanzschulden gemäß § 32 Abs. 3 (Anlage 6d)
- Nachweis über verwaltete Einrichtungen (Anlage 6l)
- Nachweis über Risiken von Finanzierungsinstrumenten (Anlage 6p)
- Liste der nicht bewerteten Kulturgüter (Anlage 6h)

Gemeinde Rottenbach, am 09.03.2023

Der Bürgermeister:



Ergebnis der laufenden Geschäftstätigkeit

Finanzierungsrechnung	Rechnungsabschluss 2021		Voranschlag 2022		Rechnungsabschluss 2022	
	Einzahlung	Auszahlung	Einzahlung	Auszahlung	Einzahlung	Auszahlung
Operative Gebarung (MVAG 31/32)	2.377.642,88	2.177.483,30	2.523.100,00	2.304.700,00	2.641.349,67	2.365.411,44
Investive Gebarung (MVAG 33/34)	621.209,53	434.665,66	168.000,00	1.022.000,00	176.940,08	1.117.385,02
Finanzierungstätigkeit (MVAG 35/36)	26.220,00	190.532,74	828.900,00	193.300,00	935.879,42	193.210,55
Voranschlagsunwirksame Gebarung (MVAG 41/42)	817.249,50	795.851,29	0,00	0,00	685.103,52	815.765,94
Zwischensumme	3.842.321,91	3.598.532,99	3.520.000,00	3.520.000,00	4.439.272,69	4.491.772,95
- abzüglich investive Einzelvorhaben (Code 1, 3-5)	575.977,82	395.639,11	992.000,00	992.000,00	1.110.024,85	1.091.440,56
- abzüglich Voranschlagsunwirksame Gebarung	817.249,50	795.851,29	0,00	0,00	685.103,52	815.765,94
Summe	2.449.094,59	2.407.042,59	2.528.000,00	2.528.000,00	2.644.144,32	2.584.566,45
Ergebnis der laufenden Geschäftstätigkeit	+ 42.052,00		+ 0,00		+ 59.577,87	

Nachweis über das nachhaltige Haushaltsgleichgewicht.pdf

Nachweis der liquiden Mittel (Kassenbestand)

ZW	Code	Konto	Bezeichnung	IBAN	Stand 31.12.2021	Einzahlungen 2022	Auszahlungen 2022	Stand 31.12.2022	Auszug Nr.	Datum
3	1151	200003	Bar		329,86	2.495,94	2.386,68	439,12		
			Bar		329,86	2.495,94	2.386,68	439,12		
4	1151	210004	Rb Haag - Rottenbach	AT30 3425 0000 0311 0335	68.389,79	3.708.314,94	3.760.934,73	15.770,00	54	31.12.2022
			Bankkonto		68.389,79	3.708.314,94	3.760.934,73	15.770,00		
10	1152	294010	Müllrücklage	AT06 3425 0000 3311 5098	43.249,30	40.001,85	40.000,46	43.250,69		
11	1152	295011	Allgemeine Rücklage	AT18 3425 0000 3312 2060	14.274,27	7,14	1,79	14.279,62		
12	1152	294012	Kanalrücklage	AT46 3425 0000 3313 4263	34.760,50	34.001,37	34.000,34	34.761,53		
13	1152	294013	OWL-Rücklage	AT24 3425 0000 3313 4271	43.698,09	43.001,71	43.000,43	43.699,37		
14	1152	294014	Verkehrsflächenrücklage	AT90 3425 0000 3314 3074	11.511,47	1,15	0,29	11.512,33		
15	1152	295015	Immobilienrücklage	AT08 3425 0000 3315 0855	966,70	0,48	0,12	967,06		
			Sparbuch		148.460,33	117.013,70	117.003,43	148.470,60		
1	1151	906001	Umbuchung		0,00	247.947,60	247.947,60	0,00		
2	1151	906002	Verrechnung		0,00	597.500,51	597.500,51	0,00		
			Verrechnung		0,00	845.448,11	845.448,11	0,00		
			Gesamtsumme		217.179,98	4.673.272,69	4.725.772,95	164.679,72		

		Stand 31.12.2021	Stand 31.12.2022	Veränderung
1151	Kassa, Bankguthaben, Schecks	68.719,65	16.209,12	-52.510,53
1152	Zahlungsmittelreserven	148.460,33	148.470,60	10,27
		133.219,36	133.223,92	4,56
	294010 Müllrücklage	43.249,30	43.250,69	1,39
	294012 Kanalrücklage	34.760,50	34.761,53	1,03
	294013 OWL-Rücklage	43.698,09	43.699,37	1,28
	294014 Verkehrsflächenrücklage	11.511,47	11.512,33	0,86
		15.240,97	15.246,68	5,71
	295011 Allgemeine Rücklage	14.274,27	14.279,62	5,35
	295015 Immobilienrücklage	966,70	967,06	0,36
B.III	Gesamtsumme liquide Mittel	217.179,98	164.679,72	-52.500,26

ZW	Code	Konto	Bezeichnung	IBAN	Stand 31.12.2021	Einzahlungen 2022	Auszahlungen 2022	Stand 31.12.2022	Auszug Nr.	Datum
----	------	-------	-------------	------	---------------------	----------------------	----------------------	---------------------	------------	-------

Der vorliegende Rechnungsabschluss enthält alle im Rechnungszeitraum erfolgten Gebarungen. Er stimmt mit den Belegen und Aufzeichnungen in den Rechnungsbüchern überein. Die ausgewiesenen buchmäßigen Bestände stimmen mit den tatsächlich vorhandenen Bargeldbeständen und Bankbeständen überein.

Der Bürgermeister

Die Kassenführerin:

Ing. Alois Stadlmayr, BEd

Martina König

Ergebnishaushalt Gesamt 1. und 2. Ebene (Anlage 1a)
- bereinigt um interne Vergütungen

MVAG	Mittelverwendungs- und aufbringungsgruppen (1. und 2. Ebene)	RA 2022	VA 2022	RA - VA
211	Erträge aus der operativen Verwaltungstätigkeit	2.112.411,54	2.055.700,00	56.711,54
2111	Erträge aus eigenen Abgaben	511.699,14	480.400,00	31.299,14
2112	Erträge aus Ertragsanteilen	1.193.337,94	1.177.800,00	15.537,94
2113	Erträge aus Gebühren	288.369,54	284.700,00	3.669,54
2114	Erträge aus Leistungen	13.826,84	17.500,00	-3.673,16
2115	Erträge aus Besitz und wirtschaftlicher Tätigkeit	12.666,17	12.600,00	66,17
2116	Erträge aus Veräußerung und sonstige Erträge	88.007,23	82.700,00	5.307,23
2117	Nicht finanzierungswirksame operative Erträge	4.504,68	0,00	4.504,68
212	Erträge aus Transfers	653.395,96	605.700,00	47.695,96
2121	Transferertrag von Trägern des öffentlichen Rechts	370.010,16	365.700,00	4.310,16
2122	Transferertrag von Beteiligungen	0,00	0,00	0,00
2123	Transferertrag von Unternehmen (mit Finanzunternehmen)	0,00	0,00	0,00
2124	Transferertrag von Haushalten und Organisationen ohne Erwerbscharakter	6.604,76	6.700,00	-95,24
2125	Transferertrag vom Ausland	0,00	0,00	0,00
2126	Investitions- und Tilgungszuschüsse zwischen Unternehmungen und Betrieben der Gebietskörperschaft und der Gebietskörperschaft	0,00	0,00	0,00
2127	Nicht finanzierungswirksamer Transferertrag	276.781,04	233.300,00	43.481,04
213	Finanzerträge	13,70	0,00	13,70
2131	Erträge aus Zinsen	13,70	0,00	13,70
2132	Erträge aus Zinsen aus derivativen Finanzinstrumenten ohne Grundgeschäft	0,00	0,00	0,00
2133	Erträge aus Gewinnentnahmen von marktbestimmten Betrieben	0,00	0,00	0,00
2134	Sonstige Finanzerträge	0,00	0,00	0,00
2135	Erträge aus Dividenden/Gewinnausschüttungen	0,00	0,00	0,00
2136	Sonstige nicht finanzierungswirksame Finanzerträge	0,00	0,00	0,00
21	Summe Erträge	2.765.821,20	2.661.400,00	104.421,20
221	Personalaufwand	508.638,84	497.300,00	11.338,84
2211	Personalaufwand (Bezüge, Nebengeb., Mehrleistungen)	401.091,19	400.500,00	591,19
2212	Gesetzlicher und freiwilliger Sozialaufwand	96.740,59	94.900,00	1.840,59
2213	Sonstiger Personalaufwand	2.001,24	1.900,00	101,24
2214	Nicht finanzierungswirksamer Personalaufwand	8.805,82	0,00	8.805,82
222	Sachaufwand (ohne Transferaufwand)	1.277.873,94	1.178.700,00	99.173,94
2221	Gebrauchs- und Verbrauchsgüter, Handelswaren	49.679,55	53.500,00	-3.820,45
2222	Verwaltungs- und Betriebsaufwand	115.661,46	118.200,00	-2.538,54
2223	Leasing- und Mietaufwand	8.573,25	8.500,00	73,25
2224	Instandhaltung	52.659,44	56.800,00	-4.140,56
2225	Sonstiger Sachaufwand	529.178,02	539.800,00	-10.621,98
2226	Nicht finanzierungswirksamer Sachaufwand	522.122,22	401.900,00	120.222,22

MVAG	Mittelverwendungs- und aufbringungsgruppen (1. und 2. Ebene)	RA 2022	VA 2022	RA - VA
223	Transferaufwand (laufende Transfers und Kapitaltransfers)	935.112,95	916.900,00	18.212,95
2231	Transferaufwand an Träger des öffentlichen Rechts	845.649,76	838.200,00	7.449,76
2232	Transferaufwand an Beteiligungen	0,00	0,00	0,00
2233	Transferaufwand an Unternehmen (mit Finanzunternehmen)	33.045,64	19.000,00	14.045,64
2234	Transferaufwand an Haushalte und Organisationen ohne Erwerbscharakter	56.417,55	59.700,00	-3.282,45
2235	Transferaufwand an das Ausland	0,00	0,00	0,00
2236	Investitions- und Tilgungszuschüsse zwischen Unternehmungen und Betrieben der Gebietskörperschaft und der Gebietskörperschaft	0,00	0,00	0,00
2237	Nicht finanzierungswirksamer Transferaufwand	0,00	0,00	0,00
224	Finanzaufwand	17.393,31	19.000,00	-1.606,69
2241	Zinsen aus Finanzschulden, Finanzierungsleasing, Forderungskauf und derivativen Finanzinstrumenten mit Grundgeschäft	15.323,95	16.700,00	-1.376,05
2242	Zinsen und sonstige Aufwendungen aus derivativen Finanzinstrumenten ohne Grundgeschäft	0,00	0,00	0,00
2243	Gewinnentnahmen von Unternehmungen und marktbestimmten Betrieben der Gebietskörperschaft (innerhalb der Gebietskörperschaft)	0,00	0,00	0,00
2244	Sonstiger Finanzaufwand	2.069,36	2.300,00	-230,64
2245	Nicht finanzierungswirksamer Finanzaufwand	0,00	0,00	0,00
22	Summe Aufwendungen	2.739.019,04	2.611.900,00	127.119,04
SA0	Saldo (0) Nettoergebnis (21 - 22)	26.802,16	49.500,00	-22.697,84
230	Entnahmen von Haushaltsrücklagen	0,00	0,00	0,00
2301	Entnahmen von Haushaltsrücklagen	0,00	0,00	0,00
240	Zuweisung an Haushaltsrücklagen	15.010,27	0,00	15.010,27
2401	Zuweisung an Haushaltsrücklagen	15.010,27	0,00	15.010,27
23	Summe Haushaltsrücklagen	-15.010,27	0,00	-15.010,27
SA00	Nettoergebnis nach Zuweisung und Entnahmen von Haushaltsrücklagen (Saldo 0 +/- SU23)	11.791,89	49.500,00	-37.708,11

Finanzierungshaushalt Gesamt 1. und 2. Ebene (Anlage 1b)
- bereinigt um interne Vergütungen

MVAG	Mittelverwendungs- und aufbringungsgruppen (1. und 2. Ebene)	RA 2022	VA 2022	RA - VA
311	Einzahlungen aus der operativen Verwaltungstätigkeit	2.110.782,12	2.055.700,00	55.082,12
3111	Einzahlungen aus eigenen Abgaben	507.525,97	480.400,00	27.125,97
3112	Einzahlungen aus Ertragsanteilen	1.193.337,94	1.177.800,00	15.537,94
3113	Einzahlungen aus Gebühren	295.641,38	284.700,00	10.941,38
3114	Einzahlungen aus Leistungen	13.838,66	17.500,00	-3.661,34
3115	Einzahlungen aus Besitz und wirtschaftlicher Tätigkeit	12.303,17	12.600,00	-296,83
3116	Einzahlungen aus Veräußerung von geringwertigen Wirtschaftsgütern (GWG) und sonstige Einzahlungen	88.135,00	82.700,00	5.435,00
312	Einzahlungen aus Transfers (ohne Kapitaltransfers)	376.614,92	372.400,00	4.214,92
3121	Transferzahlungen von Trägern des öffentlichen Rechts	370.010,16	365.700,00	4.310,16
3122	Transferzahlungen von Beteiligungen	0,00	0,00	0,00
3123	Transferzahlungen von Unternehmen (inkl. Finanzunternehmen)	0,00	0,00	0,00
3124	Transferzahlungen von Haushalte und Organisationen ohne Erwerbscharakter	6.604,76	6.700,00	-95,24
3125	Transferzahlungen vom Ausland	0,00	0,00	0,00
3126	Investitions- und Tilgungszuschüsse zwischen Unternehmungen und Betrieben der Gebietskörperschaft und der Gebietskörperschaft	0,00	0,00	0,00
313	Einzahlungen aus Finanzerträgen	13,70	0,00	13,70
3131	Einzahlungen aus Zinserträgen	13,70	0,00	13,70
3133	Einzahlungen aus Gewinnentnahmen von marktbestimmten Betrieben	0,00	0,00	0,00
3134	Sonstige Einzahlungen aus Finanzerträgen	0,00	0,00	0,00
3135	Einzahlungen aus Dividenden/Gewinnausschüttungen	0,00	0,00	0,00
31	Summe Einzahlungen operative Gebarung	2.487.410,74	2.428.100,00	59.310,74
321	Auszahlungen aus Personalaufwand	499.833,02	497.300,00	2.533,02
3211	Auszahlungen für Personalaufwand Bezüge, Nebengebühren, und Mehrleistungsvergütungen)	401.091,19	400.500,00	591,19
3212	Auszahlungen für gesetzliche und freiwillige Sozialaufwendungen	96.740,59	94.900,00	1.840,59
3213	Auszahlungen aus sonstigem Personalaufwand	2.001,24	1.900,00	101,24
322	Auszahlungen aus Sachaufwand (ohne Transferaufwand)	758.171,02	776.800,00	-18.628,98
3221	Auszahlungen für Gebrauchs- und Verbrauchsgüter, Handelswaren	49.889,55	53.500,00	-3.610,45
3222	Auszahlungen für Verwaltungs- und Betriebsaufwand	116.074,86	118.200,00	-2.125,14
3223	Auszahlungen für Leasing- und Mietaufwand	8.573,25	8.500,00	73,25
3224	Auszahlungen für Instandhaltung	59.279,56	56.800,00	2.479,56
3225	Sonstige Auszahlungen aus Sachaufwand	524.353,80	539.800,00	-15.446,20
323	Auszahlungen aus Transfers (ohne Kapitaltransfers)	936.075,16	916.600,00	19.475,16
3231	Transferzahlungen an Träger des öffentlichen Rechts	845.649,76	838.200,00	7.449,76
3232	Transferzahlungen an Beteiligungen	0,00	0,00	0,00
3233	Transferzahlungen an Unternehmen (inkl. Finanzunternehmen)	33.045,64	19.000,00	14.045,64
3234	Transferzahlungen an Haushalte und Organisationen ohne Erwerbscharakter	57.379,76	59.400,00	-2.020,24

MVAG	Mittelverwendungs- und aufbringungsgruppen (1. und 2. Ebene)	RA 2022	VA 2022	RA - VA
3235	Transferzahlungen an das Ausland	0,00	0,00	0,00
3236	Investitions- und Tilgungszuschüsse zwischen Unternehmungen und Betrieben der Gebietskörperschaft und der Gebietskörperschaft	0,00	0,00	0,00
324	Auszahlungen aus Finanzaufwand	17.393,31	19.000,00	-1.606,69
3241	Auszahlungen für Zinsaufwand, für Finanzierungsleasing, für Forderungskauf, für Finanzschulden und derivative Finanzinstrumente	15.323,95	16.700,00	-1.376,05
3242	Auszahlungen für Zinsen aus derivativen Finanzinstrumenten ohne Grundgeschäft	0,00	0,00	0,00
3243	Auszahlung aus Gewinnentnahmen von marktbestimmten Betrieben	0,00	0,00	0,00
3244	Sonstige Auszahlungen aus Finanzaufwendungen	2.069,36	2.300,00	-230,64
32	Summe Auszahlungen operative Gebarung	2.211.472,51	2.209.700,00	1.772,51
SA1	Saldo (1) Geldfluss aus der Operativen Gebarung (31 – 32)	275.938,23	218.400,00	57.538,23
331	Einzahlungen aus der Investitionstätigkeit	0,00	0,00	0,00
3311	Einzahlungen aus der Veräußerung von immateriellem Vermögen	0,00	0,00	0,00
3312	Einzahlungen aus der Veräußerung von Grundstücken und Grundstückseinrichtungen	0,00	0,00	0,00
3313	Einzahlungen aus der Veräußerung von Gebäuden und Bauten	0,00	0,00	0,00
3314	Einzahlungen aus der Veräußerung von technischen Anlagen, Fahrzeuge und Maschinen	0,00	0,00	0,00
3315	Einzahlungen aus der Veräußerung von Amts-, Betriebs- und Geschäftsausstattung	0,00	0,00	0,00
3316	Einzahlungen aus der Veräußerung von Kulturgütern	0,00	0,00	0,00
3317	Einzahlungen aus der Veräußerung von Beteiligungen	0,00	0,00	0,00
332	Einzahlungen aus der Rückzahlung von Darlehen sowie gewährten Vorschüssen	0,00	0,00	0,00
3321	Einzahlungen aus Darlehen an Träger des öffentlichen Rechts	0,00	0,00	0,00
3322	Einzahlungen aus Darlehen an Beteiligungen	0,00	0,00	0,00
3323	Einzahlungen aus Darlehen an Unternehmen und Haushalte	0,00	0,00	0,00
3325	Einzahlungen aus Vorschüssen und Anzahlungen	0,00	0,00	0,00
333	Einzahlungen aus Kapitaltransfers	176.940,08	168.000,00	8.940,08
3331	Kapitaltransferzahlungen von Trägern des öffentlichen Rechts	122.201,51	100.700,00	21.501,51
3332	Kapitaltransferzahlungen von Beteiligungen	0,00	0,00	0,00
3333	Kapitaltransferzahlungen von Unternehmen	0,00	0,00	0,00
3334	Kapitaltransferzahlungen von Haushalten und Organisationen ohne Erwerbscharakter	54.738,57	67.300,00	-12.561,43
3335	Kapitaltransferzahlungen vom Ausland	0,00	0,00	0,00
33	Summe Einzahlungen investive Gebarung	176.940,08	168.000,00	8.940,08
341	Auszahlungen aus der Investitionstätigkeit	1.117.243,50	1.021.700,00	95.543,50
3411	Auszahlungen für den Erwerb von immateriellem Vermögen	1.302,46	1.000,00	302,46
3412	Auszahlungen für den Erwerb von Grundstücken und Grundstückseinrichtungen	975.667,39	877.200,00	98.467,39
3413	Auszahlungen für den Erwerb von Gebäuden und Bauten	0,00	0,00	0,00
3414	Auszahlungen für den Erwerb von technischen Anlagen, Fahrzeuge und Maschinen	132.821,20	133.100,00	-278,80

MVAG	Mittelverwendungs- und aufbringungsgruppen (1. und 2. Ebene)	RA 2022	VA 2022	RA - VA
3415	Auszahlungen für den Erwerb von Amts-, Betriebs- und Geschäftsausstattung	7.452,45	10.400,00	-2.947,55
3416	Auszahlungen für den Erwerb von Kulturgütern	0,00	0,00	0,00
3417	Auszahlungen für den Erwerb von Beteiligungen	0,00	0,00	0,00
342	Auszahlungen von gewährten Darlehen sowie gewährten Vorschüssen	0,00	0,00	0,00
3421	Auszahlung von Darlehen an Träger des öffentlichen Rechts	0,00	0,00	0,00
3422	Auszahlung von Darlehen an Beteiligungen	0,00	0,00	0,00
3423	Auszahlung von Darlehen an Unternehmen und Haushalte	0,00	0,00	0,00
3425	Auszahlungen von Vorschüssen und Anzahlungen	0,00	0,00	0,00
343	Auszahlungen aus Kapitaltransfers	141,52	300,00	-158,48
3431	Kapitaltransferzahlungen an Träger des öffentlichen Rechts	0,00	0,00	0,00
3432	Kapitaltransferzahlungen an Beteiligungen	0,00	0,00	0,00
3433	Kapitaltransferzahlungen an Unternehmen (Finanzunternehmen)	0,00	0,00	0,00
3434	Kapitaltransferzahlungen an Haushalte und Organisationen ohne Erwerbscharakter	141,52	300,00	-158,48
3435	Kapitaltransferzahlungen an das Ausland	0,00	0,00	0,00
34	Summe Auszahlungen investive Gebarung	1.117.385,02	1.022.000,00	95.385,02
SA2	Saldo (2) Geldfluss aus der Investiven Gebarung (33 – 34)	-940.444,94	-854.000,00	-86.444,94
SA3	Saldo (3) Nettofinanzierungssaldo (Saldo 1 + Saldo 2)	-664.506,71	-635.600,00	-28.906,71
351	Einzahlungen aus der Aufnahme von Finanzschulden	935.879,42	828.900,00	106.979,42
3511	Einzahlungen aus empfangenen Darlehen von öffentlichen Körperschaften und Rechtsträgern	0,00	0,00	0,00
3512	Einzahlungen aus empfangenen Darlehen von Beteiligungen	0,00	0,00	0,00
3513	Einzahlungen aus empfangenen Darlehen von Unternehmen und privaten Haushalten	0,00	0,00	0,00
3514	Einzahlungen aus Finanzschulden (Finanzunternehmen)	935.879,42	828.900,00	106.979,42
353	Einzahlungen infolge eines Kapitaltausch bei derivativen Finanzinstrumenten mit Grundgeschäft	0,00	0,00	0,00
3530	Einzahlungen infolge eines Kapitaltausch bei derivativen Finanzinstrumenten mit Grundgeschäft	0,00	0,00	0,00
355	Einzahlungen aus dem Abgang von Finanzinstrumenten	0,00	0,00	0,00
3550	Einzahlungen aus dem Abgang von Finanzinstrumenten	0,00	0,00	0,00
35	Summe Einzahlungen aus der Finanzierungstätigkeit	935.879,42	828.900,00	106.979,42
361	Auszahlungen aus der Tilgung von Finanzschulden	193.210,55	193.300,00	-89,45
3611	Auszahlungen aus empfangenen Darlehen von öffentlichen Körperschaften und Rechtsträgern	0,00	0,00	0,00
3612	Auszahlungen aus empfangenen Darlehen von Beteiligungen	0,00	0,00	0,00
3613	Auszahlungen aus empfangenen Darlehen von Unternehmen und privaten Haushalten	0,00	0,00	0,00
3614	Auszahlungen aus Finanzschulden	187.545,71	187.700,00	-154,29

MVAG	Mittelverwendungs- und aufbringungsgruppen (1. und 2. Ebene)	RA 2022	VA 2022	RA - VA
3615	Auszahlung aus der Rückzahlung von Leasingverbindlichkeiten	5.664,84	5.600,00	64,84
363	Auszahlungen infolge eines Kapitaltausch bei derivativen Finanzinstrumenten mit Grundgeschäft	0,00	0,00	0,00
3630	Auszahlungen infolge eines Kapitaltausch bei derivativen Finanzinstrumenten mit Grundgeschäft	0,00	0,00	0,00
365	Auszahlungen für den Erwerb von Finanzinstrumenten	0,00	0,00	0,00
3650	Auszahlungen für den Erwerb von Finanzinstrumenten	0,00	0,00	0,00
36	Summe Auszahlungen aus der Finanzierungstätigkeit	193.210,55	193.300,00	-89,45
SA4	Saldo (4) Geldfluss aus der Finanzierungstätigkeit (35 – 36)	742.668,87	635.600,00	107.068,87
SA5	Saldo (5) Geldfluss aus der voranschlagswirksamen Gebarung (Saldo 3 + Saldo 4)	78.162,16	0,00	78.162,16
411	Einzahlungen aus nicht voranschlagswirksamen Forderungen	27.734,32		
4110	Einzahlungen aus nicht voranschlagswirksamen Forderungen	27.734,32		
412	Einzahlungen aus nicht voranschlagswirksamen Verbindlichkeiten	657.369,20		
4120	Einzahlungen aus nicht voranschlagswirksamen Verbindlichkeiten	657.369,20		
413	Einzahlungen aus der Aufnahme von zur Kassenstärkung eingegangenen Geldverbindlichkeiten (Barvorlagen)	0,00		
4130	Einzahlungen aus der Aufnahme von zur Kassenstärkung eingegangenen Geldverbindlichkeiten (Barvorlagen)	0,00		
41	Summe Einzahlungen aus der nicht voranschlagswirksamen Gebarung	685.103,52		
421	Auszahlungen aus nicht voranschlagswirksamen Forderungen	190.205,77		
4210	Auszahlungen aus nicht voranschlagswirksamen Forderungen	190.205,77		
422	Auszahlungen aus nicht voranschlagswirksamen Verbindlichkeiten	625.560,17		
4220	Auszahlungen aus nicht voranschlagswirksamen Verbindlichkeiten	625.560,17		
423	Auszahlungen zur Tilgung von zur Kassenstärkung eingegangenen Geldverbindlichkeiten (Barvorlagen)	0,00		
4230	Auszahlungen zur Tilgung von zur Kassenstärkung eingegangenen Geldverbindlichkeiten (Barvorlagen)	0,00		
42	Summe Auszahlungen aus der nicht voranschlagswirksamen Gebarung	815.765,94		
SA6	Geldfluss aus der nicht voranschlagswirksamen Gebarung	-130.662,42		
SA7	Veränderung an Liquiden Mitteln (Saldo 5 + Saldo 6)	-52.500,26		
	Anfangsbestand liquide Mittel (115 zum 31.12.2021)	217.179,98		
	Endbestand liquide Mittel (115 zum 31.12.2022)	164.679,72		
	davon Zahlungsmittelreserven (1152 zum 31.12.2022)	148.470,60		

Ergebnishaushalt Gesamt 1. und 2. Ebene (Anlage 1a)
- interne Vergütungen enthalten

MVAG	Mittelverwendungs- und aufbringungsgruppen (1. und 2. Ebene)	RA 2022	VA 2022	RA - VA
211	Erträge aus der operativen Verwaltungstätigkeit	2.266.350,47	2.150.700,00	115.650,47
2111	Erträge aus eigenen Abgaben	511.699,14	480.400,00	31.299,14
2112	Erträge aus Ertragsanteilen	1.193.337,94	1.177.800,00	15.537,94
2113	Erträge aus Gebühren	288.369,54	284.700,00	3.669,54
2114	Erträge aus Leistungen	167.765,77	112.500,00	55.265,77
2115	Erträge aus Besitz und wirtschaftlicher Tätigkeit	12.666,17	12.600,00	66,17
2116	Erträge aus Veräußerung und sonstige Erträge	88.007,23	82.700,00	5.307,23
2117	Nicht finanzierungswirksame operative Erträge	4.504,68	0,00	4.504,68
212	Erträge aus Transfers	653.395,96	605.700,00	47.695,96
2121	Transferertrag von Trägern des öffentlichen Rechts	370.010,16	365.700,00	4.310,16
2122	Transferertrag von Beteiligungen	0,00	0,00	0,00
2123	Transferertrag von Unternehmen (mit Finanzunternehmen)	0,00	0,00	0,00
2124	Transferertrag von Haushalten und Organisationen ohne Erwerbscharakter	6.604,76	6.700,00	-95,24
2125	Transferertrag vom Ausland	0,00	0,00	0,00
2126	Investitions- und Tilgungszuschüsse zwischen Unternehmungen und Betrieben der Gebietskörperschaft und der Gebietskörperschaft	0,00	0,00	0,00
2127	Nicht finanzierungswirksamer Transferertrag	276.781,04	233.300,00	43.481,04
213	Finanzerträge	13,70	0,00	13,70
2131	Erträge aus Zinsen	13,70	0,00	13,70
2132	Erträge aus Zinsen aus derivativen Finanzinstrumenten ohne Grundgeschäft	0,00	0,00	0,00
2133	Erträge aus Gewinnentnahmen von marktbestimmten Betrieben	0,00	0,00	0,00
2134	Sonstige Finanzerträge	0,00	0,00	0,00
2135	Erträge aus Dividenden/Gewinnausschüttungen	0,00	0,00	0,00
2136	Sonstige nicht finanzierungswirksame Finanzerträge	0,00	0,00	0,00
21	Summe Erträge	2.919.760,13	2.756.400,00	163.360,13
221	Personalaufwand	508.638,84	497.300,00	11.338,84
2211	Personalaufwand (Bezüge, Nebengeb., Mehrleistungen)	401.091,19	400.500,00	591,19
2212	Gesetzlicher und freiwilliger Sozialaufwand	96.740,59	94.900,00	1.840,59
2213	Sonstiger Personalaufwand	2.001,24	1.900,00	101,24
2214	Nicht finanzierungswirksamer Personalaufwand	8.805,82	0,00	8.805,82
222	Sachaufwand (ohne Transferaufwand)	1.431.812,87	1.273.700,00	158.112,87
2221	Gebrauchs- und Verbrauchsgüter, Handelswaren	49.679,55	53.500,00	-3.820,45
2222	Verwaltungs- und Betriebsaufwand	115.661,46	118.200,00	-2.538,54
2223	Leasing- und Mietaufwand	8.573,25	8.500,00	73,25
2224	Instandhaltung	52.659,44	56.800,00	-4.140,56
2225	Sonstiger Sachaufwand	683.116,95	634.800,00	48.316,95
2226	Nicht finanzierungswirksamer Sachaufwand	522.122,22	401.900,00	120.222,22

MVAG	Mittelverwendungs- und aufbringungsgruppen (1. und 2. Ebene)	RA 2022	VA 2022	RA - VA
223	Transferaufwand (laufende Transfers und Kapitaltransfers)	935.112,95	916.900,00	18.212,95
2231	Transferaufwand an Träger des öffentlichen Rechts	845.649,76	838.200,00	7.449,76
2232	Transferaufwand an Beteiligungen	0,00	0,00	0,00
2233	Transferaufwand an Unternehmen (mit Finanzunternehmen)	33.045,64	19.000,00	14.045,64
2234	Transferaufwand an Haushalte und Organisationen ohne Erwerbscharakter	56.417,55	59.700,00	-3.282,45
2235	Transferaufwand an das Ausland	0,00	0,00	0,00
2236	Investitions- und Tilgungszuschüsse zwischen Unternehmungen und Betrieben der Gebietskörperschaft und der Gebietskörperschaft	0,00	0,00	0,00
2237	Nicht finanzierungswirksamer Transferaufwand	0,00	0,00	0,00
224	Finanzaufwand	17.393,31	19.000,00	-1.606,69
2241	Zinsen aus Finanzschulden, Finanzierungsleasing, Forderungskauf und derivativen Finanzinstrumenten mit Grundgeschäft	15.323,95	16.700,00	-1.376,05
2242	Zinsen und sonstige Aufwendungen aus derivativen Finanzinstrumenten ohne Grundgeschäft	0,00	0,00	0,00
2243	Gewinnentnahmen von Unternehmungen und marktbestimmten Betrieben der Gebietskörperschaft (innerhalb der Gebietskörperschaft)	0,00	0,00	0,00
2244	Sonstiger Finanzaufwand	2.069,36	2.300,00	-230,64
2245	Nicht finanzierungswirksamer Finanzaufwand	0,00	0,00	0,00
22	Summe Aufwendungen	2.892.957,97	2.706.900,00	186.057,97
SA0	Saldo (0) Nettoergebnis (21 - 22)	26.802,16	49.500,00	-22.697,84
230	Entnahmen von Haushaltsrücklagen	0,00	0,00	0,00
2301	Entnahmen von Haushaltsrücklagen	0,00	0,00	0,00
240	Zuweisung an Haushaltsrücklagen	15.010,27	0,00	15.010,27
2401	Zuweisung an Haushaltsrücklagen	15.010,27	0,00	15.010,27
23	Summe Haushaltsrücklagen	-15.010,27	0,00	-15.010,27
SA00	Nettoergebnis nach Zuweisung und Entnahmen von Haushaltsrücklagen (Saldo 0 +/- SU23)	11.791,89	49.500,00	-37.708,11

Finanzierungshaushalt Gesamt 1. und 2. Ebene (Anlage 1b)
- interne Vergütungen enthalten

MVAG	Mittelverwendungs- und aufbringungsgruppen (1. und 2. Ebene)	RA 2022	VA 2022	RA - VA
311	Einzahlungen aus der operativen Verwaltungstätigkeit	2.264.721,05	2.150.700,00	114.021,05
3111	Einzahlungen aus eigenen Abgaben	507.525,97	480.400,00	27.125,97
3112	Einzahlungen aus Ertragsanteilen	1.193.337,94	1.177.800,00	15.537,94
3113	Einzahlungen aus Gebühren	295.641,38	284.700,00	10.941,38
3114	Einzahlungen aus Leistungen	167.777,59	112.500,00	55.277,59
3115	Einzahlungen aus Besitz und wirtschaftlicher Tätigkeit	12.303,17	12.600,00	-296,83
3116	Einzahlungen aus Veräußerung von geringwertigen Wirtschaftsgütern (GWG) und sonstige Einzahlungen	88.135,00	82.700,00	5.435,00
312	Einzahlungen aus Transfers (ohne Kapitaltransfers)	376.614,92	372.400,00	4.214,92
3121	Transferzahlungen von Trägern des öffentlichen Rechts	370.010,16	365.700,00	4.310,16
3122	Transferzahlungen von Beteiligungen	0,00	0,00	0,00
3123	Transferzahlungen von Unternehmen (inkl. Finanzunternehmen)	0,00	0,00	0,00
3124	Transferzahlungen von Haushalte und Organisationen ohne Erwerbscharakter	6.604,76	6.700,00	-95,24
3125	Transferzahlungen vom Ausland	0,00	0,00	0,00
3126	Investitions- und Tilgungszuschüsse zwischen Unternehmungen und Betrieben der Gebietskörperschaft und der Gebietskörperschaft	0,00	0,00	0,00
313	Einzahlungen aus Finanzerträgen	13,70	0,00	13,70
3131	Einzahlungen aus Zinserträgen	13,70	0,00	13,70
3133	Einzahlungen aus Gewinnentnahmen von marktbestimmten Betrieben	0,00	0,00	0,00
3134	Sonstige Einzahlungen aus Finanzerträgen	0,00	0,00	0,00
3135	Einzahlungen aus Dividenden/Gewinnausschüttungen	0,00	0,00	0,00
31	Summe Einzahlungen operative Gebarung	2.641.349,67	2.523.100,00	118.249,67
321	Auszahlungen aus Personalaufwand	499.833,02	497.300,00	2.533,02
3211	Auszahlungen für Personalaufwand Bezüge, Nebengebühren, und Mehrleistungsvergütungen)	401.091,19	400.500,00	591,19
3212	Auszahlungen für gesetzliche und freiwillige Sozialaufwendungen	96.740,59	94.900,00	1.840,59
3213	Auszahlungen aus sonstigem Personalaufwand	2.001,24	1.900,00	101,24
322	Auszahlungen aus Sachaufwand (ohne Transferaufwand)	912.109,95	871.800,00	40.309,95
3221	Auszahlungen für Gebrauchs- und Verbrauchsgüter, Handelswaren	49.889,55	53.500,00	-3.610,45
3222	Auszahlungen für Verwaltungs- und Betriebsaufwand	116.074,86	118.200,00	-2.125,14
3223	Auszahlungen für Leasing- und Mietaufwand	8.573,25	8.500,00	73,25
3224	Auszahlungen für Instandhaltung	59.279,56	56.800,00	2.479,56
3225	Sonstige Auszahlungen aus Sachaufwand	678.292,73	634.800,00	43.492,73
323	Auszahlungen aus Transfers (ohne Kapitaltransfers)	936.075,16	916.600,00	19.475,16
3231	Transferzahlungen an Träger des öffentlichen Rechts	845.649,76	838.200,00	7.449,76
3232	Transferzahlungen an Beteiligungen	0,00	0,00	0,00
3233	Transferzahlungen an Unternehmen (inkl. Finanzunternehmen)	33.045,64	19.000,00	14.045,64
3234	Transferzahlungen an Haushalte und Organisationen ohne Erwerbscharakter	57.379,76	59.400,00	-2.020,24

MVAG	Mittelverwendungs- und aufbringungsgruppen (1. und 2. Ebene)	RA 2022	VA 2022	RA - VA
3235	Transferzahlungen an das Ausland	0,00	0,00	0,00
3236	Investitions- und Tilgungszuschüsse zwischen Unternehmungen und Betrieben der Gebietskörperschaft und der Gebietskörperschaft	0,00	0,00	0,00
324	Auszahlungen aus Finanzaufwand	17.393,31	19.000,00	-1.606,69
3241	Auszahlungen für Zinsaufwand, für Finanzierungsleasing, für Forderungskauf, für Finanzschulden und derivative Finanzinstrumente	15.323,95	16.700,00	-1.376,05
3242	Auszahlungen für Zinsen aus derivativen Finanzinstrumenten ohne Grundgeschäft	0,00	0,00	0,00
3243	Auszahlung aus Gewinnentnahmen von marktbestimmten Betrieben	0,00	0,00	0,00
3244	Sonstige Auszahlungen aus Finanzaufwendungen	2.069,36	2.300,00	-230,64
32	Summe Auszahlungen operative Gebarung	2.365.411,44	2.304.700,00	60.711,44
SA1	Saldo (1) Geldfluss aus der Operativen Gebarung (31 – 32)	275.938,23	218.400,00	57.538,23
331	Einzahlungen aus der Investitionstätigkeit	0,00	0,00	0,00
3311	Einzahlungen aus der Veräußerung von immateriellem Vermögen	0,00	0,00	0,00
3312	Einzahlungen aus der Veräußerung von Grundstücken und Grundstückeinrichtungen	0,00	0,00	0,00
3313	Einzahlungen aus der Veräußerung von Gebäuden und Bauten	0,00	0,00	0,00
3314	Einzahlungen aus der Veräußerung von technischen Anlagen, Fahrzeuge und Maschinen	0,00	0,00	0,00
3315	Einzahlungen aus der Veräußerung von Amts-, Betriebs- und Geschäftsausstattung	0,00	0,00	0,00
3316	Einzahlungen aus der Veräußerung von Kulturgütern	0,00	0,00	0,00
3317	Einzahlungen aus der Veräußerung von Beteiligungen	0,00	0,00	0,00
332	Einzahlungen aus der Rückzahlung von Darlehen sowie gewährten Vorschüssen	0,00	0,00	0,00
3321	Einzahlungen aus Darlehen an Träger des öffentlichen Rechts	0,00	0,00	0,00
3322	Einzahlungen aus Darlehen an Beteiligungen	0,00	0,00	0,00
3323	Einzahlungen aus Darlehen an Unternehmen und Haushalte	0,00	0,00	0,00
3325	Einzahlungen aus Vorschüssen und Anzahlungen	0,00	0,00	0,00
333	Einzahlungen aus Kapitaltransfers	176.940,08	168.000,00	8.940,08
3331	Kapitaltransferzahlungen von Trägern des öffentlichen Rechts	122.201,51	100.700,00	21.501,51
3332	Kapitaltransferzahlungen von Beteiligungen	0,00	0,00	0,00
3333	Kapitaltransferzahlungen von Unternehmen	0,00	0,00	0,00
3334	Kapitaltransferzahlungen von Haushalten und Organisationen ohne Erwerbscharakter	54.738,57	67.300,00	-12.561,43
3335	Kapitaltransferzahlungen vom Ausland	0,00	0,00	0,00
33	Summe Einzahlungen investive Gebarung	176.940,08	168.000,00	8.940,08
341	Auszahlungen aus der Investitionstätigkeit	1.117.243,50	1.021.700,00	95.543,50
3411	Auszahlungen für den Erwerb von immateriellem Vermögen	1.302,46	1.000,00	302,46
3412	Auszahlungen für den Erwerb von Grundstücken und Grundstückseinrichtungen	975.667,39	877.200,00	98.467,39
3413	Auszahlungen für den Erwerb von Gebäuden und Bauten	0,00	0,00	0,00
3414	Auszahlungen für den Erwerb von technischen Anlagen, Fahrzeuge und Maschinen	132.821,20	133.100,00	-278,80

MVAG	Mittelverwendungs- und aufbringungsgruppen (1. und 2. Ebene)	RA 2022	VA 2022	RA - VA
3415	Auszahlungen für den Erwerb von Amts-, Betriebs- und Geschäftsausstattung	7.452,45	10.400,00	-2.947,55
3416	Auszahlungen für den Erwerb von Kulturgütern	0,00	0,00	0,00
3417	Auszahlungen für den Erwerb von Beteiligungen	0,00	0,00	0,00
342	Auszahlungen von gewährten Darlehen sowie gewährten Vorschüssen	0,00	0,00	0,00
3421	Auszahlung von Darlehen an Träger des öffentlichen Rechts	0,00	0,00	0,00
3422	Auszahlung von Darlehen an Beteiligungen	0,00	0,00	0,00
3423	Auszahlung von Darlehen an Unternehmen und Haushalte	0,00	0,00	0,00
3425	Auszahlungen von Vorschüssen und Anzahlungen	0,00	0,00	0,00
343	Auszahlungen aus Kapitaltransfers	141,52	300,00	-158,48
3431	Kapitaltransferzahlungen an Träger des öffentlichen Rechts	0,00	0,00	0,00
3432	Kapitaltransferzahlungen an Beteiligungen	0,00	0,00	0,00
3433	Kapitaltransferzahlungen an Unternehmen (Finanzunternehmen)	0,00	0,00	0,00
3434	Kapitaltransferzahlungen an Haushalte und Organisationen ohne Erwerbscharakter	141,52	300,00	-158,48
3435	Kapitaltransferzahlungen an das Ausland	0,00	0,00	0,00
34	Summe Auszahlungen investive Gebarung	1.117.385,02	1.022.000,00	95.385,02
SA2	Saldo (2) Geldfluss aus der Investiven Gebarung (33 – 34)	-940.444,94	-854.000,00	-86.444,94
SA3	Saldo (3) Nettofinanzierungssaldo (Saldo 1 + Saldo 2)	-664.506,71	-635.600,00	-28.906,71
351	Einzahlungen aus der Aufnahme von Finanzschulden	935.879,42	828.900,00	106.979,42
3511	Einzahlungen aus empfangenen Darlehen von öffentlichen Körperschaften und Rechtsträgern	0,00	0,00	0,00
3512	Einzahlungen aus empfangenen Darlehen von Beteiligungen	0,00	0,00	0,00
3513	Einzahlungen aus empfangenen Darlehen von Unternehmen und privaten Haushalten	0,00	0,00	0,00
3514	Einzahlungen aus Finanzschulden (Finanzunternehmen)	935.879,42	828.900,00	106.979,42
353	Einzahlungen infolge eines Kapitaltausch bei derivativen Finanzinstrumenten mit Grundgeschäft	0,00	0,00	0,00
3530	Einzahlungen infolge eines Kapitaltausch bei derivativen Finanzinstrumenten mit Grundgeschäft	0,00	0,00	0,00
355	Einzahlungen aus dem Abgang von Finanzinstrumenten	0,00	0,00	0,00
3550	Einzahlungen aus dem Abgang von Finanzinstrumenten	0,00	0,00	0,00
35	Summe Einzahlungen aus der Finanzierungstätigkeit	935.879,42	828.900,00	106.979,42
361	Auszahlungen aus der Tilgung von Finanzschulden	193.210,55	193.300,00	-89,45
3611	Auszahlungen aus empfangenen Darlehen von öffentlichen Körperschaften und Rechtsträgern	0,00	0,00	0,00
3612	Auszahlungen aus empfangenen Darlehen von Beteiligungen	0,00	0,00	0,00
3613	Auszahlungen aus empfangenen Darlehen von Unternehmen und privaten Haushalten	0,00	0,00	0,00
3614	Auszahlungen aus Finanzschulden	187.545,71	187.700,00	-154,29

MVAG	Mittelverwendungs- und aufbringungsgruppen (1. und 2. Ebene)	RA 2022	VA 2022	RA - VA
3615	Auszahlung aus der Rückzahlung von Leasingverbindlichkeiten	5.664,84	5.600,00	64,84
363	Auszahlungen infolge eines Kapitaltausch bei derivativen Finanzinstrumenten mit Grundgeschäft	0,00	0,00	0,00
3630	Auszahlungen infolge eines Kapitaltausch bei derivativen Finanzinstrumenten mit Grundgeschäft	0,00	0,00	0,00
365	Auszahlungen für den Erwerb von Finanzinstrumenten	0,00	0,00	0,00
3650	Auszahlungen für den Erwerb von Finanzinstrumenten	0,00	0,00	0,00
36	Summe Auszahlungen aus der Finanzierungstätigkeit	193.210,55	193.300,00	-89,45
SA4	Saldo (4) Geldfluss aus der Finanzierungstätigkeit (35 – 36)	742.668,87	635.600,00	107.068,87
SA5	Saldo (5) Geldfluss aus der voranschlagswirksamen Gebarung (Saldo 3 + Saldo 4)	78.162,16	0,00	78.162,16
411	Einzahlungen aus nicht voranschlagswirksamen Forderungen	27.734,32		
4110	Einzahlungen aus nicht voranschlagswirksamen Forderungen	27.734,32		
412	Einzahlungen aus nicht voranschlagswirksamen Verbindlichkeiten	657.369,20		
4120	Einzahlungen aus nicht voranschlagswirksamen Verbindlichkeiten	657.369,20		
413	Einzahlungen aus der Aufnahme von zur Kassenstärkung eingegangenen Geldverbindlichkeiten (Barvorlagen)	0,00		
4130	Einzahlungen aus der Aufnahme von zur Kassenstärkung eingegangenen Geldverbindlichkeiten (Barvorlagen)	0,00		
41	Summe Einzahlungen aus der nicht voranschlagswirksamen Gebarung	685.103,52		
421	Auszahlungen aus nicht voranschlagswirksamen Forderungen	190.205,77		
4210	Auszahlungen aus nicht voranschlagswirksamen Forderungen	190.205,77		
422	Auszahlungen aus nicht voranschlagswirksamen Verbindlichkeiten	625.560,17		
4220	Auszahlungen aus nicht voranschlagswirksamen Verbindlichkeiten	625.560,17		
423	Auszahlungen zur Tilgung von zur Kassenstärkung eingegangenen Geldverbindlichkeiten (Barvorlagen)	0,00		
4230	Auszahlungen zur Tilgung von zur Kassenstärkung eingegangenen Geldverbindlichkeiten (Barvorlagen)	0,00		
42	Summe Auszahlungen aus der nicht voranschlagswirksamen Gebarung	815.765,94		
SA6	Geldfluss aus der nicht voranschlagswirksamen Gebarung	-130.662,42		
SA7	Veränderung an Liquiden Mitteln (Saldo 5 + Saldo 6)	-52.500,26		
	Anfangsbestand liquide Mittel (115 zum 31.12.2021)	217.179,98		
	Endbestand liquide Mittel (115 zum 31.12.2022)	164.679,72		
	davon Zahlungsmittelreserven (1152 zum 31.12.2022)	148.470,60		

Ergebnishaushalt Bereichsbudget 1. und 2. Ebene (Anlage 1a)

Vertretungskörper und allgemeine Verwaltung (Gruppe 0)

MVAG	Mittelverwendungs- und aufbringungsgruppen (1. und 2. Ebene)	RA 2022	VA 2022	RA - VA
211	Erträge aus der operativen Verwaltungstätigkeit	58.808,97	37.900,00	20.908,97
2111	Erträge aus eigenen Abgaben	0,00	0,00	0,00
2112	Erträge aus Ertragsanteilen	0,00	0,00	0,00
2113	Erträge aus Gebühren	0,00	0,00	0,00
2114	Erträge aus Leistungen	56.159,75	37.500,00	18.659,75
2115	Erträge aus Besitz und wirtschaftlicher Tätigkeit	200,00	200,00	0,00
2116	Erträge aus Veräußerung und sonstige Erträge	169,41	200,00	-30,59
2117	Nicht finanzierungswirksame operative Erträge	2.279,81	0,00	2.279,81
212	Erträge aus Transfers	7.510,22	7.400,00	110,22
2121	Transferertrag von Trägern des öffentlichen Rechts	0,00	0,00	0,00
2122	Transferertrag von Beteiligungen	0,00	0,00	0,00
2123	Transferertrag von Unternehmen (mit Finanzunternehmen)	0,00	0,00	0,00
2124	Transferertrag von Haushalten und Organisationen ohne Erwerbscharakter	6.579,76	6.500,00	79,76
2125	Transferertrag vom Ausland	0,00	0,00	0,00
2126	Investitions- und Tilgungszuschüsse zwischen Unternehmungen und Betrieben der Gebietskörperschaft und der Gebietskörperschaft	0,00	0,00	0,00
2127	Nicht finanzierungswirksamer Transferertrag	930,46	900,00	30,46
213	Finanzerträge	0,00	0,00	0,00
2131	Erträge aus Zinsen	0,00	0,00	0,00
2132	Erträge aus Zinsen aus derivativen Finanzinstrumenten ohne Grundgeschäft	0,00	0,00	0,00
2133	Erträge aus Gewinnentnahmen von marktbestimmten Betrieben	0,00	0,00	0,00
2134	Sonstige Finanzerträge	0,00	0,00	0,00
2135	Erträge aus Dividenden/Gewinnausschüttungen	0,00	0,00	0,00
2136	Sonstige nicht finanzierungswirksame Finanzerträge	0,00	0,00	0,00
21	Summe Erträge	66.319,19	45.300,00	21.019,19
221	Personalaufwand	148.378,98	146.900,00	1.478,98
2211	Personalaufwand (Bezüge, Nebengeb., Mehrleistungen)	123.009,32	123.300,00	-290,68
2212	Gesetzlicher und freiwilliger Sozialaufwand	22.107,03	21.900,00	207,03
2213	Sonstiger Personalaufwand	1.799,64	1.700,00	99,64
2214	Nicht finanzierungswirksamer Personalaufwand	1.462,99	0,00	1.462,99
222	Sachaufwand (ohne Transferaufwand)	201.956,50	195.300,00	6.656,50
2221	Gebrauchs- und Verbrauchsgüter, Handelswaren	7.723,06	9.100,00	-1.376,94
2222	Verwaltungs- und Betriebsaufwand	21.708,85	20.800,00	908,85
2223	Leasing- und Mietaufwand	0,00	0,00	0,00
2224	Instandhaltung	4.220,10	3.300,00	920,10
2225	Sonstiger Sachaufwand	165.460,60	159.700,00	5.760,60
2226	Nicht finanzierungswirksamer Sachaufwand	2.843,89	2.400,00	443,89

Vertretungskörper und allgemeine Verwaltung (Gruppe 0)

MVAG	Mittelverwendungs- und aufbringungsgruppen (1. und 2. Ebene)	RA 2022	VA 2022	RA - VA
223	Transferaufwand (laufende Transfers und Kapitaltransfers)	113.110,46	110.600,00	2.510,46
2231	Transferaufwand an Träger des öffentlichen Rechts	112.595,46	110.100,00	2.495,46
2232	Transferaufwand an Beteiligungen	0,00	0,00	0,00
2233	Transferaufwand an Unternehmen (mit Finanzunternehmen)	0,00	0,00	0,00
2234	Transferaufwand an Haushalte und Organisationen ohne Erwerbscharakter	515,00	500,00	15,00
2235	Transferaufwand an das Ausland	0,00	0,00	0,00
2236	Investitions- und Tilgungszuschüsse zwischen Unternehmungen und Betrieben der Gebietskörperschaft und der Gebietskörperschaft	0,00	0,00	0,00
2237	Nicht finanzierungswirksamer Transferaufwand	0,00	0,00	0,00
224	Finanzaufwand	0,00	0,00	0,00
2241	Zinsen aus Finanzschulden, Finanzierungsleasing, Forderungskauf und derivativen Finanzinstrumenten mit Grundgeschäft	0,00	0,00	0,00
2242	Zinsen und sonstige Aufwendungen aus derivativen Finanzinstrumenten ohne Grundgeschäft	0,00	0,00	0,00
2243	Gewinnentnahmen von Unternehmungen und marktbestimmten Betrieben der Gebietskörperschaft (innerhalb der Gebietskörperschaft)	0,00	0,00	0,00
2244	Sonstiger Finanzaufwand	0,00	0,00	0,00
2245	Nicht finanzierungswirksamer Finanzaufwand	0,00	0,00	0,00
22	Summe Aufwendungen	463.445,94	452.800,00	10.645,94
SA0	Saldo (0) Nettoergebnis (21 - 22)	-397.126,75	-407.500,00	10.373,25
230	Entnahmen von Haushaltsrücklagen	0,00	0,00	0,00
2301	Entnahmen von Haushaltsrücklagen	0,00	0,00	0,00
240	Zuweisung an Haushaltsrücklagen	0,00	0,00	0,00
2401	Zuweisung an Haushaltsrücklagen	0,00	0,00	0,00
23	Summe Haushaltsrücklagen	0,00	0,00	0,00
SA00	Nettoergebnis nach Zuweisung und Entnahmen von Haushaltsrücklagen (Saldo 0 +/- SU23)	-397.126,75	-407.500,00	10.373,25

Öffentliche Ordnung und Sicherheit (Gruppe 1)

MVAG	Mittelverwendungs- und aufbringungsgruppen (1. und 2. Ebene)	RA 2022	VA 2022	RA - VA
211	Erträge aus der operativen Verwaltungstätigkeit	1.879,25	1.800,00	79,25
2111	Erträge aus eigenen Abgaben	0,00	0,00	0,00
2112	Erträge aus Ertragsanteilen	0,00	0,00	0,00
2113	Erträge aus Gebühren	0,00	0,00	0,00
2114	Erträge aus Leistungen	1.309,70	1.300,00	9,70
2115	Erträge aus Besitz und wirtschaftlicher Tätigkeit	0,00	0,00	0,00
2116	Erträge aus Veräußerung und sonstige Erträge	569,55	500,00	69,55
2117	Nicht finanzierungswirksame operative Erträge	0,00	0,00	0,00
212	Erträge aus Transfers	24.800,40	24.300,00	500,40
2121	Transferertrag von Trägern des öffentlichen Rechts	0,00	0,00	0,00
2122	Transferertrag von Beteiligungen	0,00	0,00	0,00
2123	Transferertrag von Unternehmen (mit Finanzunternehmen)	0,00	0,00	0,00
2124	Transferertrag von Haushalten und Organisationen ohne Erwerbscharakter	0,00	0,00	0,00
2125	Transferertrag vom Ausland	0,00	0,00	0,00
2126	Investitions- und Tilgungszuschüsse zwischen Unternehmungen und Betrieben der Gebietskörperschaft und der Gebietskörperschaft	0,00	0,00	0,00
2127	Nicht finanzierungswirksamer Transferertrag	24.800,40	24.300,00	500,40
213	Finanzerträge	0,00	0,00	0,00
2131	Erträge aus Zinsen	0,00	0,00	0,00
2132	Erträge aus Zinsen aus derivativen Finanzinstrumenten ohne Grundgeschäft	0,00	0,00	0,00
2133	Erträge aus Gewinnentnahmen von marktbestimmten Betrieben	0,00	0,00	0,00
2134	Sonstige Finanzerträge	0,00	0,00	0,00
2135	Erträge aus Dividenden/Gewinnausschüttungen	0,00	0,00	0,00
2136	Sonstige nicht finanzierungswirksame Finanzerträge	0,00	0,00	0,00
21	Summe Erträge	26.679,65	26.100,00	579,65
221	Personalaufwand	215,92	200,00	15,92
2211	Personalaufwand (Bezüge, Nebengeb., Mehrleistungen)	0,00	0,00	0,00
2212	Gesetzlicher und freiwilliger Sozialaufwand	14,32	0,00	14,32
2213	Sonstiger Personalaufwand	201,60	200,00	1,60
2214	Nicht finanzierungswirksamer Personalaufwand	0,00	0,00	0,00
222	Sachaufwand (ohne Transferaufwand)	45.764,57	45.500,00	264,57
2221	Gebrauchs- und Verbrauchsgüter, Handelswaren	3.498,72	3.500,00	-1,28
2222	Verwaltungs- und Betriebsaufwand	3.976,63	4.100,00	-123,37
2223	Leasing- und Mietaufwand	2.279,47	2.300,00	-20,53
2224	Instandhaltung	3.784,23	3.900,00	-115,77
2225	Sonstiger Sachaufwand	2.705,95	3.000,00	-294,05
2226	Nicht finanzierungswirksamer Sachaufwand	29.519,57	28.700,00	819,57

Öffentliche Ordnung und Sicherheit (Gruppe 1)

MVAG	Mittelverwendungs- und aufbringungsgruppen (1. und 2. Ebene)	RA 2022	VA 2022	RA - VA
223	Transferaufwand (laufende Transfers und Kapitaltransfers)	1.254,22	1.300,00	-45,78
2231	Transferaufwand an Träger des öffentlichen Rechts	1.032,42	1.100,00	-67,58
2232	Transferaufwand an Beteiligungen	0,00	0,00	0,00
2233	Transferaufwand an Unternehmen (mit Finanzunternehmen)	0,00	0,00	0,00
2234	Transferaufwand an Haushalte und Organisationen ohne Erwerbscharakter	221,80	200,00	21,80
2235	Transferaufwand an das Ausland	0,00	0,00	0,00
2236	Investitions- und Tilgungszuschüsse zwischen Unternehmungen und Betrieben der Gebietskörperschaft und der Gebietskörperschaft	0,00	0,00	0,00
2237	Nicht finanzierungswirksamer Transferaufwand	0,00	0,00	0,00
224	Finanzaufwand	475,51	400,00	75,51
2241	Zinsen aus Finanzschulden, Finanzierungsleasing, Forderungskauf und derivativen Finanzinstrumenten mit Grundgeschäft	475,51	400,00	75,51
2242	Zinsen und sonstige Aufwendungen aus derivativen Finanzinstrumenten ohne Grundgeschäft	0,00	0,00	0,00
2243	Gewinnentnahmen von Unternehmungen und marktbestimmten Betrieben der Gebietskörperschaft (innerhalb der Gebietskörperschaft)	0,00	0,00	0,00
2244	Sonstiger Finanzaufwand	0,00	0,00	0,00
2245	Nicht finanzierungswirksamer Finanzaufwand	0,00	0,00	0,00
22	Summe Aufwendungen	47.710,22	47.400,00	310,22
SA0	Saldo (0) Nettoergebnis (21 - 22)	-21.030,57	-21.300,00	269,43
230	Entnahmen von Haushaltsrücklagen	0,00	0,00	0,00
2301	Entnahmen von Haushaltsrücklagen	0,00	0,00	0,00
240	Zuweisung an Haushaltsrücklagen	0,00	0,00	0,00
2401	Zuweisung an Haushaltsrücklagen	0,00	0,00	0,00
23	Summe Haushaltsrücklagen	0,00	0,00	0,00
SA00	Nettoergebnis nach Zuweisung und Entnahmen von Haushaltsrücklagen (Saldo 0 +/- SU23)	-21.030,57	-21.300,00	269,43

Unterricht, Erziehung, Sport und Wissenschaft (Gruppe 2)

MVAG	Mittelverwendungs- und aufbringungsgruppen (1. und 2. Ebene)	RA 2022	VA 2022	RA - VA
211	Erträge aus der operativen Verwaltungstätigkeit	9.532,99	8.700,00	832,99
2111	Erträge aus eigenen Abgaben	0,00	0,00	0,00
2112	Erträge aus Ertragsanteilen	0,00	0,00	0,00
2113	Erträge aus Gebühren	80,00	0,00	80,00
2114	Erträge aus Leistungen	8.270,11	8.700,00	-429,89
2115	Erträge aus Besitz und wirtschaftlicher Tätigkeit	0,00	0,00	0,00
2116	Erträge aus Veräußerung und sonstige Erträge	0,00	0,00	0,00
2117	Nicht finanzierungswirksame operative Erträge	1.182,88	0,00	1.182,88
212	Erträge aus Transfers	173.459,51	165.000,00	8.459,51
2121	Transferertrag von Trägern des öffentlichen Rechts	137.326,28	133.000,00	4.326,28
2122	Transferertrag von Beteiligungen	0,00	0,00	0,00
2123	Transferertrag von Unternehmen (mit Finanzunternehmen)	0,00	0,00	0,00
2124	Transferertrag von Haushalten und Organisationen ohne Erwerbscharakter	0,00	0,00	0,00
2125	Transferertrag vom Ausland	0,00	0,00	0,00
2126	Investitions- und Tilgungszuschüsse zwischen Unternehmungen und Betrieben der Gebietskörperschaft und der Gebietskörperschaft	0,00	0,00	0,00
2127	Nicht finanzierungswirksamer Transferertrag	36.133,23	32.000,00	4.133,23
213	Finanzerträge	0,00	0,00	0,00
2131	Erträge aus Zinsen	0,00	0,00	0,00
2132	Erträge aus Zinsen aus derivativen Finanzinstrumenten ohne Grundgeschäft	0,00	0,00	0,00
2133	Erträge aus Gewinnentnahmen von marktbestimmten Betrieben	0,00	0,00	0,00
2134	Sonstige Finanzerträge	0,00	0,00	0,00
2135	Erträge aus Dividenden/Gewinnausschüttungen	0,00	0,00	0,00
2136	Sonstige nicht finanzierungswirksame Finanzerträge	0,00	0,00	0,00
21	Summe Erträge	182.992,50	173.700,00	9.292,50
221	Personalaufwand	255.753,88	253.700,00	2.053,88
2211	Personalaufwand (Bezüge, Nebengeb., Mehrleistungen)	196.107,65	200.800,00	-4.692,35
2212	Gesetzlicher und freiwilliger Sozialaufwand	53.732,32	52.900,00	832,32
2213	Sonstiger Personalaufwand	0,00	0,00	0,00
2214	Nicht finanzierungswirksamer Personalaufwand	5.913,91	0,00	5.913,91
222	Sachaufwand (ohne Transferaufwand)	209.620,28	214.300,00	-4.679,72
2221	Gebrauchs- und Verbrauchsgüter, Handelswaren	17.506,38	20.200,00	-2.693,62
2222	Verwaltungs- und Betriebsaufwand	47.180,69	49.600,00	-2.419,31
2223	Leasing- und Mietaufwand	2.588,79	2.600,00	-11,21
2224	Instandhaltung	5.906,21	5.000,00	906,21
2225	Sonstiger Sachaufwand	88.048,69	93.100,00	-5.051,31
2226	Nicht finanzierungswirksamer Sachaufwand	48.389,52	43.800,00	4.589,52

Unterricht, Erziehung, Sport und Wissenschaft (Gruppe 2)

MVAG	Mittelverwendungs- und aufbringungsgruppen (1. und 2. Ebene)	RA 2022	VA 2022	RA - VA
223	Transferaufwand (laufende Transfers und Kapitaltransfers)	20.040,42	21.900,00	-1.859,58
2231	Transferaufwand an Träger des öffentlichen Rechts	202,50	200,00	2,50
2232	Transferaufwand an Beteiligungen	0,00	0,00	0,00
2233	Transferaufwand an Unternehmen (mit Finanzunternehmen)	0,00	0,00	0,00
2234	Transferaufwand an Haushalte und Organisationen ohne Erwerbscharakter	19.837,92	21.700,00	-1.862,08
2235	Transferaufwand an das Ausland	0,00	0,00	0,00
2236	Investitions- und Tilgungszuschüsse zwischen Unternehmungen und Betrieben der Gebietskörperschaft und der Gebietskörperschaft	0,00	0,00	0,00
2237	Nicht finanzierungswirksamer Transferaufwand	0,00	0,00	0,00
224	Finanzaufwand	1.273,37	1.900,00	-626,63
2241	Zinsen aus Finanzschulden, Finanzierungsleasing, Forderungskauf und derivativen Finanzinstrumenten mit Grundgeschäft	1.273,37	1.900,00	-626,63
2242	Zinsen und sonstige Aufwendungen aus derivativen Finanzinstrumenten ohne Grundgeschäft	0,00	0,00	0,00
2243	Gewinnentnahmen von Unternehmungen und marktbestimmten Betrieben der Gebietskörperschaft (innerhalb der Gebietskörperschaft)	0,00	0,00	0,00
2244	Sonstiger Finanzaufwand	0,00	0,00	0,00
2245	Nicht finanzierungswirksamer Finanzaufwand	0,00	0,00	0,00
22	Summe Aufwendungen	486.687,95	491.800,00	-5.112,05
SA0	Saldo (0) Nettoergebnis (21 - 22)	-303.695,45	-318.100,00	14.404,55
230	Entnahmen von Haushaltsrücklagen	0,00	0,00	0,00
2301	Entnahmen von Haushaltsrücklagen	0,00	0,00	0,00
240	Zuweisung an Haushaltsrücklagen	0,00	0,00	0,00
2401	Zuweisung an Haushaltsrücklagen	0,00	0,00	0,00
23	Summe Haushaltsrücklagen	0,00	0,00	0,00
SA00	Nettoergebnis nach Zuweisung und Entnahmen von Haushaltsrücklagen (Saldo 0 +/- SU23)	-303.695,45	-318.100,00	14.404,55

Kunst, Kultur und Kultus (Gruppe 3)

MVAG	Mittelverwendungs- und aufbringungsgruppen (1. und 2. Ebene)	RA 2022	VA 2022	RA - VA
211	Erträge aus der operativen Verwaltungstätigkeit	0,00	0,00	0,00
2111	Erträge aus eigenen Abgaben	0,00	0,00	0,00
2112	Erträge aus Ertragsanteilen	0,00	0,00	0,00
2113	Erträge aus Gebühren	0,00	0,00	0,00
2114	Erträge aus Leistungen	0,00	0,00	0,00
2115	Erträge aus Besitz und wirtschaftlicher Tätigkeit	0,00	0,00	0,00
2116	Erträge aus Veräußerung und sonstige Erträge	0,00	0,00	0,00
2117	Nicht finanzierungswirksame operative Erträge	0,00	0,00	0,00
212	Erträge aus Transfers	17.312,34	2.800,00	14.512,34
2121	Transferertrag von Trägern des öffentlichen Rechts	0,00	0,00	0,00
2122	Transferertrag von Beteiligungen	0,00	0,00	0,00
2123	Transferertrag von Unternehmen (mit Finanzunternehmen)	0,00	0,00	0,00
2124	Transferertrag von Haushalten und Organisationen ohne Erwerbscharakter	0,00	0,00	0,00
2125	Transferertrag vom Ausland	0,00	0,00	0,00
2126	Investitions- und Tilgungszuschüsse zwischen Unternehmungen und Betrieben der Gebietskörperschaft und der Gebietskörperschaft	0,00	0,00	0,00
2127	Nicht finanzierungswirksamer Transferertrag	17.312,34	2.800,00	14.512,34
213	Finanzerträge	0,00	0,00	0,00
2131	Erträge aus Zinsen	0,00	0,00	0,00
2132	Erträge aus Zinsen aus derivativen Finanzinstrumenten ohne Grundgeschäft	0,00	0,00	0,00
2133	Erträge aus Gewinnentnahmen von marktbestimmten Betrieben	0,00	0,00	0,00
2134	Sonstige Finanzerträge	0,00	0,00	0,00
2135	Erträge aus Dividenden/Gewinnausschüttungen	0,00	0,00	0,00
2136	Sonstige nicht finanzierungswirksame Finanzerträge	0,00	0,00	0,00
21	Summe Erträge	17.312,34	2.800,00	14.512,34
221	Personalaufwand	0,00	0,00	0,00
2211	Personalaufwand (Bezüge, Nebengeb., Mehrleistungen)	0,00	0,00	0,00
2212	Gesetzlicher und freiwilliger Sozialaufwand	0,00	0,00	0,00
2213	Sonstiger Personalaufwand	0,00	0,00	0,00
2214	Nicht finanzierungswirksamer Personalaufwand	0,00	0,00	0,00
222	Sachaufwand (ohne Transferaufwand)	40.226,55	14.200,00	26.026,55
2221	Gebrauchs- und Verbrauchsgüter, Handelswaren	999,98	1.000,00	-0,02
2222	Verwaltungs- und Betriebsaufwand	1.284,85	1.200,00	84,85
2223	Leasing- und Mietaufwand	3.704,99	3.600,00	104,99
2224	Instandhaltung	3.244,74	2.500,00	744,74
2225	Sonstiger Sachaufwand	2.935,24	2.900,00	35,24
2226	Nicht finanzierungswirksamer Sachaufwand	28.056,75	3.000,00	25.056,75

Kunst, Kultur und Kultus (Gruppe 3)

MVAG	Mittelverwendungs- und aufbringungsgruppen (1. und 2. Ebene)	RA 2022	VA 2022	RA - VA
223	Transferaufwand (laufende Transfers und Kapitaltransfers)	2.791,80	2.900,00	-108,20
2231	Transferaufwand an Träger des öffentlichen Rechts	0,00	0,00	0,00
2232	Transferaufwand an Beteiligungen	0,00	0,00	0,00
2233	Transferaufwand an Unternehmen (mit Finanzunternehmen)	0,00	0,00	0,00
2234	Transferaufwand an Haushalte und Organisationen ohne Erwerbscharakter	2.791,80	2.900,00	-108,20
2235	Transferaufwand an das Ausland	0,00	0,00	0,00
2236	Investitions- und Tilgungszuschüsse zwischen Unternehmungen und Betrieben der Gebietskörperschaft und der Gebietskörperschaft	0,00	0,00	0,00
2237	Nicht finanzierungswirksamer Transferaufwand	0,00	0,00	0,00
224	Finanzaufwand	1.472,99	1.500,00	-27,01
2241	Zinsen aus Finanzschulden, Finanzierungsleasing, Forderungskauf und derivativen Finanzinstrumenten mit Grundgeschäft	1.472,99	1.500,00	-27,01
2242	Zinsen und sonstige Aufwendungen aus derivativen Finanzinstrumenten ohne Grundgeschäft	0,00	0,00	0,00
2243	Gewinnentnahmen von Unternehmungen und marktbestimmten Betrieben der Gebietskörperschaft (innerhalb der Gebietskörperschaft)	0,00	0,00	0,00
2244	Sonstiger Finanzaufwand	0,00	0,00	0,00
2245	Nicht finanzierungswirksamer Finanzaufwand	0,00	0,00	0,00
22	Summe Aufwendungen	44.491,34	18.600,00	25.891,34
SA0	Saldo (0) Nettoergebnis (21 - 22)	-27.179,00	-15.800,00	-11.379,00
230	Entnahmen von Haushaltsrücklagen	0,00	0,00	0,00
2301	Entnahmen von Haushaltsrücklagen	0,00	0,00	0,00
240	Zuweisung an Haushaltsrücklagen	0,00	0,00	0,00
2401	Zuweisung an Haushaltsrücklagen	0,00	0,00	0,00
23	Summe Haushaltsrücklagen	0,00	0,00	0,00
SA00	Nettoergebnis nach Zuweisung und Entnahmen von Haushaltsrücklagen (Saldo 0 +/- SU23)	-27.179,00	-15.800,00	-11.379,00

Soziale Wohlfahrt und Wohnbauförderung (Gruppe 4)

MVAG	Mittelverwendungs- und aufbringungsgruppen (1. und 2. Ebene)	RA 2022	VA 2022	RA - VA
211	Erträge aus der operativen Verwaltungstätigkeit	0,00	0,00	0,00
2111	Erträge aus eigenen Abgaben	0,00	0,00	0,00
2112	Erträge aus Ertragsanteilen	0,00	0,00	0,00
2113	Erträge aus Gebühren	0,00	0,00	0,00
2114	Erträge aus Leistungen	0,00	0,00	0,00
2115	Erträge aus Besitz und wirtschaftlicher Tätigkeit	0,00	0,00	0,00
2116	Erträge aus Veräußerung und sonstige Erträge	0,00	0,00	0,00
2117	Nicht finanzierungswirksame operative Erträge	0,00	0,00	0,00
212	Erträge aus Transfers	0,00	0,00	0,00
2121	Transferertrag von Trägern des öffentlichen Rechts	0,00	0,00	0,00
2122	Transferertrag von Beteiligungen	0,00	0,00	0,00
2123	Transferertrag von Unternehmen (mit Finanzunternehmen)	0,00	0,00	0,00
2124	Transferertrag von Haushalten und Organisationen ohne Erwerbscharakter	0,00	0,00	0,00
2125	Transferertrag vom Ausland	0,00	0,00	0,00
2126	Investitions- und Tilgungszuschüsse zwischen Unternehmungen und Betrieben der Gebietskörperschaft und der Gebietskörperschaft	0,00	0,00	0,00
2127	Nicht finanzierungswirksamer Transferertrag	0,00	0,00	0,00
213	Finanzerträge	0,00	0,00	0,00
2131	Erträge aus Zinsen	0,00	0,00	0,00
2132	Erträge aus Zinsen aus derivativen Finanzinstrumenten ohne Grundgeschäft	0,00	0,00	0,00
2133	Erträge aus Gewinnentnahmen von marktbestimmten Betrieben	0,00	0,00	0,00
2134	Sonstige Finanzerträge	0,00	0,00	0,00
2135	Erträge aus Dividenden/Gewinnausschüttungen	0,00	0,00	0,00
2136	Sonstige nicht finanzierungswirksame Finanzerträge	0,00	0,00	0,00
21	Summe Erträge	0,00	0,00	0,00
221	Personalaufwand	0,00	0,00	0,00
2211	Personalaufwand (Bezüge, Nebengeb., Mehrleistungen)	0,00	0,00	0,00
2212	Gesetzlicher und freiwilliger Sozialaufwand	0,00	0,00	0,00
2213	Sonstiger Personalaufwand	0,00	0,00	0,00
2214	Nicht finanzierungswirksamer Personalaufwand	0,00	0,00	0,00
222	Sachaufwand (ohne Transferaufwand)	3.294,60	2.000,00	1.294,60
2221	Gebrauchs- und Verbrauchsgüter, Handelswaren	0,00	0,00	0,00
2222	Verwaltungs- und Betriebsaufwand	0,00	0,00	0,00
2223	Leasing- und Mietaufwand	0,00	0,00	0,00
2224	Instandhaltung	0,00	0,00	0,00
2225	Sonstiger Sachaufwand	3.294,60	2.000,00	1.294,60
2226	Nicht finanzierungswirksamer Sachaufwand	0,00	0,00	0,00

Soziale Wohlfahrt und Wohnbauförderung (Gruppe 4)

MVAG	Mittelverwendungs- und aufbringungsgruppen (1. und 2. Ebene)	RA 2022	VA 2022	RA - VA
223	Transferaufwand (laufende Transfers und Kapitaltransfers)	334.660,06	335.100,00	-439,94
2231	Transferaufwand an Träger des öffentlichen Rechts	330.100,99	330.100,00	0,99
2232	Transferaufwand an Beteiligungen	0,00	0,00	0,00
2233	Transferaufwand an Unternehmen (mit Finanzunternehmen)	0,00	0,00	0,00
2234	Transferaufwand an Haushalte und Organisationen ohne Erwerbscharakter	4.559,07	5.000,00	-440,93
2235	Transferaufwand an das Ausland	0,00	0,00	0,00
2236	Investitions- und Tilgungszuschüsse zwischen Unternehmungen und Betrieben der Gebietskörperschaft und der Gebietskörperschaft	0,00	0,00	0,00
2237	Nicht finanzierungswirksamer Transferaufwand	0,00	0,00	0,00
224	Finanzaufwand	0,00	0,00	0,00
2241	Zinsen aus Finanzschulden, Finanzierungsleasing, Forderungskauf und derivativen Finanzinstrumenten mit Grundgeschäft	0,00	0,00	0,00
2242	Zinsen und sonstige Aufwendungen aus derivativen Finanzinstrumenten ohne Grundgeschäft	0,00	0,00	0,00
2243	Gewinnentnahmen von Unternehmungen und marktbestimmten Betrieben der Gebietskörperschaft (innerhalb der Gebietskörperschaft)	0,00	0,00	0,00
2244	Sonstiger Finanzaufwand	0,00	0,00	0,00
2245	Nicht finanzierungswirksamer Finanzaufwand	0,00	0,00	0,00
22	Summe Aufwendungen	337.954,66	337.100,00	854,66
SA0	Saldo (0) Nettoergebnis (21 - 22)	-337.954,66	-337.100,00	-854,66
230	Entnahmen von Haushaltsrücklagen	0,00	0,00	0,00
2301	Entnahmen von Haushaltsrücklagen	0,00	0,00	0,00
240	Zuweisung an Haushaltsrücklagen	0,00	0,00	0,00
2401	Zuweisung an Haushaltsrücklagen	0,00	0,00	0,00
23	Summe Haushaltsrücklagen	0,00	0,00	0,00
SA00	Nettoergebnis nach Zuweisung und Entnahmen von Haushaltsrücklagen (Saldo 0 +/- SU23)	-337.954,66	-337.100,00	-854,66

Gesundheit (Gruppe 5)

MVAG	Mittelverwendungs- und aufbringungsgruppen (1. und 2. Ebene)	RA 2022	VA 2022	RA - VA
211	Erträge aus der operativen Verwaltungstätigkeit	7.755,00	7.600,00	155,00
2111	Erträge aus eigenen Abgaben	0,00	0,00	0,00
2112	Erträge aus Ertragsanteilen	0,00	0,00	0,00
2113	Erträge aus Gebühren	0,00	0,00	0,00
2114	Erträge aus Leistungen	0,00	0,00	0,00
2115	Erträge aus Besitz und wirtschaftlicher Tätigkeit	0,00	0,00	0,00
2116	Erträge aus Veräußerung und sonstige Erträge	7.755,00	7.600,00	155,00
2117	Nicht finanzierungswirksame operative Erträge	0,00	0,00	0,00
212	Erträge aus Transfers	8.643,00	8.600,00	43,00
2121	Transferertrag von Trägern des öffentlichen Rechts	8.643,00	8.600,00	43,00
2122	Transferertrag von Beteiligungen	0,00	0,00	0,00
2123	Transferertrag von Unternehmen (mit Finanzunternehmen)	0,00	0,00	0,00
2124	Transferertrag von Haushalten und Organisationen ohne Erwerbscharakter	0,00	0,00	0,00
2125	Transferertrag vom Ausland	0,00	0,00	0,00
2126	Investitions- und Tilgungszuschüsse zwischen Unternehmungen und Betrieben der Gebietskörperschaft und der Gebietskörperschaft	0,00	0,00	0,00
2127	Nicht finanzierungswirksamer Transferertrag	0,00	0,00	0,00
213	Finanzerträge	0,00	0,00	0,00
2131	Erträge aus Zinsen	0,00	0,00	0,00
2132	Erträge aus Zinsen aus derivativen Finanzinstrumenten ohne Grundgeschäft	0,00	0,00	0,00
2133	Erträge aus Gewinnentnahmen von marktbestimmten Betrieben	0,00	0,00	0,00
2134	Sonstige Finanzerträge	0,00	0,00	0,00
2135	Erträge aus Dividenden/Gewinnausschüttungen	0,00	0,00	0,00
2136	Sonstige nicht finanzierungswirksame Finanzerträge	0,00	0,00	0,00
21	Summe Erträge	16.398,00	16.200,00	198,00
221	Personalaufwand	0,00	0,00	0,00
2211	Personalaufwand (Bezüge, Nebengeb., Mehrleistungen)	0,00	0,00	0,00
2212	Gesetzlicher und freiwilliger Sozialaufwand	0,00	0,00	0,00
2213	Sonstiger Personalaufwand	0,00	0,00	0,00
2214	Nicht finanzierungswirksamer Personalaufwand	0,00	0,00	0,00
222	Sachaufwand (ohne Transferaufwand)	280,40	200,00	80,40
2221	Gebrauchs- und Verbrauchsgüter, Handelswaren	0,00	0,00	0,00
2222	Verwaltungs- und Betriebsaufwand	0,00	0,00	0,00
2223	Leasing- und Mietaufwand	0,00	0,00	0,00
2224	Instandhaltung	0,00	0,00	0,00
2225	Sonstiger Sachaufwand	280,40	200,00	80,40
2226	Nicht finanzierungswirksamer Sachaufwand	0,00	0,00	0,00

Gesundheit (Gruppe 5)

MVAG	Mittelverwendungs- und aufbringungsgruppen (1. und 2. Ebene)	RA 2022	VA 2022	RA - VA
223	Transferaufwand (laufende Transfers und Kapitaltransfers)	338.312,53	333.700,00	4.612,53
2231	Transferaufwand an Träger des öffentlichen Rechts	303.334,32	298.700,00	4.634,32
2232	Transferaufwand an Beteiligungen	0,00	0,00	0,00
2233	Transferaufwand an Unternehmen (mit Finanzunternehmen)	8.958,68	9.000,00	-41,32
2234	Transferaufwand an Haushalte und Organisationen ohne Erwerbscharakter	26.019,53	26.000,00	19,53
2235	Transferaufwand an das Ausland	0,00	0,00	0,00
2236	Investitions- und Tilgungszuschüsse zwischen Unternehmungen und Betrieben der Gebietskörperschaft und der Gebietskörperschaft	0,00	0,00	0,00
2237	Nicht finanzierungswirksamer Transferaufwand	0,00	0,00	0,00
224	Finanzaufwand	0,00	0,00	0,00
2241	Zinsen aus Finanzschulden, Finanzierungsleasing, Forderungskauf und derivativen Finanzinstrumenten mit Grundgeschäft	0,00	0,00	0,00
2242	Zinsen und sonstige Aufwendungen aus derivativen Finanzinstrumenten ohne Grundgeschäft	0,00	0,00	0,00
2243	Gewinnentnahmen von Unternehmungen und marktbestimmten Betrieben der Gebietskörperschaft (innerhalb der Gebietskörperschaft)	0,00	0,00	0,00
2244	Sonstiger Finanzaufwand	0,00	0,00	0,00
2245	Nicht finanzierungswirksamer Finanzaufwand	0,00	0,00	0,00
22	Summe Aufwendungen	338.592,93	333.900,00	4.692,93
SA0	Saldo (0) Nettoergebnis (21 - 22)	-322.194,93	-317.700,00	-4.494,93
230	Entnahmen von Haushaltsrücklagen	0,00	0,00	0,00
2301	Entnahmen von Haushaltsrücklagen	0,00	0,00	0,00
240	Zuweisung an Haushaltsrücklagen	0,00	0,00	0,00
2401	Zuweisung an Haushaltsrücklagen	0,00	0,00	0,00
23	Summe Haushaltsrücklagen	0,00	0,00	0,00
SA00	Nettoergebnis nach Zuweisung und Entnahmen von Haushaltsrücklagen (Saldo 0 +/- SU23)	-322.194,93	-317.700,00	-4.494,93

Straßen- und Wasserbau, Verkehr (Gruppe 6)

MVAG	Mittelverwendungs- und aufbringungsgruppen (1. und 2. Ebene)	RA 2022	VA 2022	RA - VA
211	Erträge aus der operativen Verwaltungstätigkeit	164.346,51	155.500,00	8.846,51
2111	Erträge aus eigenen Abgaben	13.039,92	18.000,00	-4.960,08
2112	Erträge aus Ertragsanteilen	0,00	0,00	0,00
2113	Erträge aus Gebühren	0,00	0,00	0,00
2114	Erträge aus Leistungen	71.976,78	64.200,00	7.776,78
2115	Erträge aus Besitz und wirtschaftlicher Tätigkeit	0,00	0,00	0,00
2116	Erträge aus Veräußerung und sonstige Erträge	78.287,82	73.300,00	4.987,82
2117	Nicht finanzierungswirksame operative Erträge	1.041,99	0,00	1.041,99
212	Erträge aus Transfers	80.123,93	71.300,00	8.823,93
2121	Transferertrag von Trägern des öffentlichen Rechts	0,00	0,00	0,00
2122	Transferertrag von Beteiligungen	0,00	0,00	0,00
2123	Transferertrag von Unternehmen (mit Finanzunternehmen)	0,00	0,00	0,00
2124	Transferertrag von Haushalten und Organisationen ohne Erwerbscharakter	25,00	200,00	-175,00
2125	Transferertrag vom Ausland	0,00	0,00	0,00
2126	Investitions- und Tilgungszuschüsse zwischen Unternehmungen und Betrieben der Gebietskörperschaft und der Gebietskörperschaft	0,00	0,00	0,00
2127	Nicht finanzierungswirksamer Transferertrag	80.098,93	71.100,00	8.998,93
213	Finanzerträge	1,15	0,00	1,15
2131	Erträge aus Zinsen	1,15	0,00	1,15
2132	Erträge aus Zinsen aus derivativen Finanzinstrumenten ohne Grundgeschäft	0,00	0,00	0,00
2133	Erträge aus Gewinnentnahmen von marktbestimmten Betrieben	0,00	0,00	0,00
2134	Sonstige Finanzerträge	0,00	0,00	0,00
2135	Erträge aus Dividenden/Gewinnausschüttungen	0,00	0,00	0,00
2136	Sonstige nicht finanzierungswirksame Finanzerträge	0,00	0,00	0,00
21	Summe Erträge	244.471,59	226.800,00	17.671,59
221	Personalaufwand	104.184,82	96.400,00	7.784,82
2211	Personalaufwand (Bezüge, Nebengeb., Mehrleistungen)	81.873,42	76.300,00	5.573,42
2212	Gesetzlicher und freiwilliger Sozialaufwand	20.882,48	20.100,00	782,48
2213	Sonstiger Personalaufwand	0,00	0,00	0,00
2214	Nicht finanzierungswirksamer Personalaufwand	1.428,92	0,00	1.428,92
222	Sachaufwand (ohne Transferaufwand)	337.549,86	266.100,00	71.449,86
2221	Gebrauchs- und Verbrauchsgüter, Handelswaren	14.827,88	14.100,00	727,88
2222	Verwaltungs- und Betriebsaufwand	18.901,36	18.900,00	1,36
2223	Leasing- und Mietaufwand	0,00	0,00	0,00
2224	Instandhaltung	15.254,86	20.100,00	-4.845,14
2225	Sonstiger Sachaufwand	37.753,63	26.000,00	11.753,63
2226	Nicht finanzierungswirksamer Sachaufwand	250.812,13	187.000,00	63.812,13

Straßen- und Wasserbau, Verkehr (Gruppe 6)

MVAG	Mittelverwendungs- und aufbringungsgruppen (1. und 2. Ebene)	RA 2022	VA 2022	RA - VA
223	Transferaufwand (laufende Transfers und Kapitaltransfers)	14.289,52	14.700,00	-410,48
2231	Transferaufwand an Träger des öffentlichen Rechts	13.576,00	13.800,00	-224,00
2232	Transferaufwand an Beteiligungen	0,00	0,00	0,00
2233	Transferaufwand an Unternehmen (mit Finanzunternehmen)	0,00	0,00	0,00
2234	Transferaufwand an Haushalte und Organisationen ohne Erwerbscharakter	713,52	900,00	-186,48
2235	Transferaufwand an das Ausland	0,00	0,00	0,00
2236	Investitions- und Tilgungszuschüsse zwischen Unternehmungen und Betrieben der Gebietskörperschaft und der Gebietskörperschaft	0,00	0,00	0,00
2237	Nicht finanzierungswirksamer Transferaufwand	0,00	0,00	0,00
224	Finanzaufwand	366,28	500,00	-133,72
2241	Zinsen aus Finanzschulden, Finanzierungsleasing, Forderungskauf und derivativen Finanzinstrumenten mit Grundgeschäft	366,28	500,00	-133,72
2242	Zinsen und sonstige Aufwendungen aus derivativen Finanzinstrumenten ohne Grundgeschäft	0,00	0,00	0,00
2243	Gewinnentnahmen von Unternehmungen und marktbestimmten Betrieben der Gebietskörperschaft (innerhalb der Gebietskörperschaft)	0,00	0,00	0,00
2244	Sonstiger Finanzaufwand	0,00	0,00	0,00
2245	Nicht finanzierungswirksamer Finanzaufwand	0,00	0,00	0,00
22	Summe Aufwendungen	456.390,48	377.700,00	78.690,48
SA0	Saldo (0) Nettoergebnis (21 - 22)	-211.918,89	-150.900,00	-61.018,89
230	Entnahmen von Haushaltsrücklagen	0,00	0,00	0,00
2301	Entnahmen von Haushaltsrücklagen	0,00	0,00	0,00
240	Zuweisung an Haushaltsrücklagen	0,00	0,00	0,00
2401	Zuweisung an Haushaltsrücklagen	0,00	0,00	0,00
23	Summe Haushaltsrücklagen	0,00	0,00	0,00
SA00	Nettoergebnis nach Zuweisung und Entnahmen von Haushaltsrücklagen (Saldo 0 +/- SU23)	-211.918,89	-150.900,00	-61.018,89

Wirtschaftsförderung (Gruppe 7)

MVAG	Mittelverwendungs- und aufbringungsgruppen (1. und 2. Ebene)	RA 2022	VA 2022	RA - VA
211	Erträge aus der operativen Verwaltungstätigkeit	0,00	0,00	0,00
2111	Erträge aus eigenen Abgaben	0,00	0,00	0,00
2112	Erträge aus Ertragsanteilen	0,00	0,00	0,00
2113	Erträge aus Gebühren	0,00	0,00	0,00
2114	Erträge aus Leistungen	0,00	0,00	0,00
2115	Erträge aus Besitz und wirtschaftlicher Tätigkeit	0,00	0,00	0,00
2116	Erträge aus Veräußerung und sonstige Erträge	0,00	0,00	0,00
2117	Nicht finanzierungswirksame operative Erträge	0,00	0,00	0,00
212	Erträge aus Transfers	0,00	0,00	0,00
2121	Transferertrag von Trägern des öffentlichen Rechts	0,00	0,00	0,00
2122	Transferertrag von Beteiligungen	0,00	0,00	0,00
2123	Transferertrag von Unternehmen (mit Finanzunternehmen)	0,00	0,00	0,00
2124	Transferertrag von Haushalten und Organisationen ohne Erwerbscharakter	0,00	0,00	0,00
2125	Transferertrag vom Ausland	0,00	0,00	0,00
2126	Investitions- und Tilgungszuschüsse zwischen Unternehmungen und Betrieben der Gebietskörperschaft und der Gebietskörperschaft	0,00	0,00	0,00
2127	Nicht finanzierungswirksamer Transferertrag	0,00	0,00	0,00
213	Finanzerträge	0,00	0,00	0,00
2131	Erträge aus Zinsen	0,00	0,00	0,00
2132	Erträge aus Zinsen aus derivativen Finanzinstrumenten ohne Grundgeschäft	0,00	0,00	0,00
2133	Erträge aus Gewinnentnahmen von marktbestimmten Betrieben	0,00	0,00	0,00
2134	Sonstige Finanzerträge	0,00	0,00	0,00
2135	Erträge aus Dividenden/Gewinnausschüttungen	0,00	0,00	0,00
2136	Sonstige nicht finanzierungswirksame Finanzerträge	0,00	0,00	0,00
21	Summe Erträge	0,00	0,00	0,00
221	Personalaufwand	0,00	0,00	0,00
2211	Personalaufwand (Bezüge, Nebengeb., Mehrleistungen)	0,00	0,00	0,00
2212	Gesetzlicher und freiwilliger Sozialaufwand	0,00	0,00	0,00
2213	Sonstiger Personalaufwand	0,00	0,00	0,00
2214	Nicht finanzierungswirksamer Personalaufwand	0,00	0,00	0,00
222	Sachaufwand (ohne Transferaufwand)	2.104,90	2.100,00	4,90
2221	Gebrauchs- und Verbrauchsgüter, Handelswaren	0,00	0,00	0,00
2222	Verwaltungs- und Betriebsaufwand	0,00	0,00	0,00
2223	Leasing- und Mietaufwand	0,00	0,00	0,00
2224	Instandhaltung	0,00	0,00	0,00
2225	Sonstiger Sachaufwand	2.104,90	2.100,00	4,90
2226	Nicht finanzierungswirksamer Sachaufwand	0,00	0,00	0,00

Wirtschaftsförderung (Gruppe 7)

MVAG	Mittelverwendungs- und aufbringungsgruppen (1. und 2. Ebene)	RA 2022	VA 2022	RA - VA
223	Transferaufwand (laufende Transfers und Kapitaltransfers)	30.606,17	17.200,00	13.406,17
2231	Transferaufwand an Träger des öffentlichen Rechts	4.760,30	4.700,00	60,30
2232	Transferaufwand an Beteiligungen	0,00	0,00	0,00
2233	Transferaufwand an Unternehmen (mit Finanzunternehmen)	24.086,96	10.000,00	14.086,96
2234	Transferaufwand an Haushalte und Organisationen ohne Erwerbscharakter	1.758,91	2.500,00	-741,09
2235	Transferaufwand an das Ausland	0,00	0,00	0,00
2236	Investitions- und Tilgungszuschüsse zwischen Unternehmungen und Betrieben der Gebietskörperschaft und der Gebietskörperschaft	0,00	0,00	0,00
2237	Nicht finanzierungswirksamer Transferaufwand	0,00	0,00	0,00
224	Finanzaufwand	0,00	0,00	0,00
2241	Zinsen aus Finanzschulden, Finanzierungsleasing, Forderungskauf und derivativen Finanzinstrumenten mit Grundgeschäft	0,00	0,00	0,00
2242	Zinsen und sonstige Aufwendungen aus derivativen Finanzinstrumenten ohne Grundgeschäft	0,00	0,00	0,00
2243	Gewinnentnahmen von Unternehmungen und marktbestimmten Betrieben der Gebietskörperschaft (innerhalb der Gebietskörperschaft)	0,00	0,00	0,00
2244	Sonstiger Finanzaufwand	0,00	0,00	0,00
2245	Nicht finanzierungswirksamer Finanzaufwand	0,00	0,00	0,00
22	Summe Aufwendungen	32.711,07	19.300,00	13.411,07
SA0	Saldo (0) Nettoergebnis (21 - 22)	-32.711,07	-19.300,00	-13.411,07
230	Entnahmen von Haushaltsrücklagen	0,00	0,00	0,00
2301	Entnahmen von Haushaltsrücklagen	0,00	0,00	0,00
240	Zuweisung an Haushaltsrücklagen	0,00	0,00	0,00
2401	Zuweisung an Haushaltsrücklagen	0,00	0,00	0,00
23	Summe Haushaltsrücklagen	0,00	0,00	0,00
SA00	Nettoergebnis nach Zuweisung und Entnahmen von Haushaltsrücklagen (Saldo 0 +/- SU23)	-32.711,07	-19.300,00	-13.411,07

Dienstleistungen (Gruppe 8)

MVAG	Mittelverwendungs- und aufbringungsgruppen (1. und 2. Ebene)	RA 2022	VA 2022	RA - VA
211	Erträge aus der operativen Verwaltungstätigkeit	355.383,48	328.600,00	26.783,48
2111	Erträge aus eigenen Abgaben	23.404,47	29.600,00	-6.195,53
2112	Erträge aus Ertragsanteilen	0,00	0,00	0,00
2113	Erträge aus Gebühren	288.289,54	284.700,00	3.589,54
2114	Erträge aus Leistungen	30.049,43	800,00	29.249,43
2115	Erträge aus Besitz und wirtschaftlicher Tätigkeit	12.466,17	12.400,00	66,17
2116	Erträge aus Veräußerung und sonstige Erträge	1.173,87	1.100,00	73,87
2117	Nicht finanzierungswirksame operative Erträge	0,00	0,00	0,00
212	Erträge aus Transfers	194.277,56	179.000,00	15.277,56
2121	Transferertrag von Trägern des öffentlichen Rechts	76.771,88	76.800,00	-28,12
2122	Transferertrag von Beteiligungen	0,00	0,00	0,00
2123	Transferertrag von Unternehmen (mit Finanzunternehmen)	0,00	0,00	0,00
2124	Transferertrag von Haushalten und Organisationen ohne Erwerbscharakter	0,00	0,00	0,00
2125	Transferertrag vom Ausland	0,00	0,00	0,00
2126	Investitions- und Tilgungszuschüsse zwischen Unternehmungen und Betrieben der Gebietskörperschaft und der Gebietskörperschaft	0,00	0,00	0,00
2127	Nicht finanzierungswirksamer Transferertrag	117.505,68	102.200,00	15.305,68
213	Finanzerträge	4,93	0,00	4,93
2131	Erträge aus Zinsen	4,93	0,00	4,93
2132	Erträge aus Zinsen aus derivativen Finanzinstrumenten ohne Grundgeschäft	0,00	0,00	0,00
2133	Erträge aus Gewinnentnahmen von marktbestimmten Betrieben	0,00	0,00	0,00
2134	Sonstige Finanzerträge	0,00	0,00	0,00
2135	Erträge aus Dividenden/Gewinnausschüttungen	0,00	0,00	0,00
2136	Sonstige nicht finanzierungswirksame Finanzerträge	0,00	0,00	0,00
21	Summe Erträge	549.665,97	507.600,00	42.065,97
221	Personalaufwand	0,00	0,00	0,00
2211	Personalaufwand (Bezüge, Nebengeb., Mehrleistungen)	0,00	0,00	0,00
2212	Gesetzlicher und freiwilliger Sozialaufwand	0,00	0,00	0,00
2213	Sonstiger Personalaufwand	0,00	0,00	0,00
2214	Nicht finanzierungswirksamer Personalaufwand	0,00	0,00	0,00
222	Sachaufwand (ohne Transferaufwand)	472.114,03	407.600,00	64.514,03
2221	Gebrauchs- und Verbrauchsgüter, Handelswaren	5.123,53	5.600,00	-476,47
2222	Verwaltungs- und Betriebsaufwand	22.609,08	23.600,00	-990,92
2223	Leasing- und Mietaufwand	0,00	0,00	0,00
2224	Instandhaltung	20.249,30	22.000,00	-1.750,70
2225	Sonstiger Sachaufwand	261.631,76	219.400,00	42.231,76
2226	Nicht finanzierungswirksamer Sachaufwand	162.500,36	137.000,00	25.500,36

Dienstleistungen (Gruppe 8)

MVAG	Mittelverwendungs- und aufbringungsgruppen (1. und 2. Ebene)	RA 2022	VA 2022	RA - VA
223	Transferaufwand (laufende Transfers und Kapitaltransfers)	5.987,20	6.200,00	-212,80
2231	Transferaufwand an Träger des öffentlichen Rechts	5.987,20	6.200,00	-212,80
2232	Transferaufwand an Beteiligungen	0,00	0,00	0,00
2233	Transferaufwand an Unternehmen (mit Finanzunternehmen)	0,00	0,00	0,00
2234	Transferaufwand an Haushalte und Organisationen ohne Erwerbscharakter	0,00	0,00	0,00
2235	Transferaufwand an das Ausland	0,00	0,00	0,00
2236	Investitions- und Tilgungszuschüsse zwischen Unternehmungen und Betrieben der Gebietskörperschaft und der Gebietskörperschaft	0,00	0,00	0,00
2237	Nicht finanzierungswirksamer Transferaufwand	0,00	0,00	0,00
224	Finanzaufwand	11.729,29	12.200,00	-470,71
2241	Zinsen aus Finanzschulden, Finanzierungsleasing, Forderungskauf und derivativen Finanzinstrumenten mit Grundgeschäft	11.729,29	12.200,00	-470,71
2242	Zinsen und sonstige Aufwendungen aus derivativen Finanzinstrumenten ohne Grundgeschäft	0,00	0,00	0,00
2243	Gewinnentnahmen von Unternehmungen und marktbestimmten Betrieben der Gebietskörperschaft (innerhalb der Gebietskörperschaft)	0,00	0,00	0,00
2244	Sonstiger Finanzaufwand	0,00	0,00	0,00
2245	Nicht finanzierungswirksamer Finanzaufwand	0,00	0,00	0,00
22	Summe Aufwendungen	489.830,52	426.000,00	63.830,52
SA0	Saldo (0) Nettoergebnis (21 - 22)	59.835,45	81.600,00	-21.764,55
230	Entnahmen von Haushaltsrücklagen	0,00	0,00	0,00
2301	Entnahmen von Haushaltsrücklagen	0,00	0,00	0,00
240	Zuweisung an Haushaltsrücklagen	3,70	0,00	3,70
2401	Zuweisung an Haushaltsrücklagen	3,70	0,00	3,70
23	Summe Haushaltsrücklagen	-3,70	0,00	-3,70
SA00	Nettoergebnis nach Zuweisung und Entnahmen von Haushaltsrücklagen (Saldo 0 +/- SU23)	59.831,75	81.600,00	-21.768,25

Finanzwirtschaft (Gruppe 9)

MVAG	Mittelverwendungs- und aufbringungsgruppen (1. und 2. Ebene)	RA 2022	VA 2022	RA - VA
211	Erträge aus der operativen Verwaltungstätigkeit	1.668.644,27	1.610.600,00	58.044,27
2111	Erträge aus eigenen Abgaben	475.254,75	432.800,00	42.454,75
2112	Erträge aus Ertragsanteilen	1.193.337,94	1.177.800,00	15.537,94
2113	Erträge aus Gebühren	0,00	0,00	0,00
2114	Erträge aus Leistungen	0,00	0,00	0,00
2115	Erträge aus Besitz und wirtschaftlicher Tätigkeit	0,00	0,00	0,00
2116	Erträge aus Veräußerung und sonstige Erträge	51,58	0,00	51,58
2117	Nicht finanzierungswirksame operative Erträge	0,00	0,00	0,00
212	Erträge aus Transfers	147.269,00	147.300,00	-31,00
2121	Transferertrag von Trägern des öffentlichen Rechts	147.269,00	147.300,00	-31,00
2122	Transferertrag von Beteiligungen	0,00	0,00	0,00
2123	Transferertrag von Unternehmen (mit Finanzunternehmen)	0,00	0,00	0,00
2124	Transferertrag von Haushalten und Organisationen ohne Erwerbscharakter	0,00	0,00	0,00
2125	Transferertrag vom Ausland	0,00	0,00	0,00
2126	Investitions- und Tilgungszuschüsse zwischen Unternehmungen und Betrieben der Gebietskörperschaft und der Gebietskörperschaft	0,00	0,00	0,00
2127	Nicht finanzierungswirksamer Transferertrag	0,00	0,00	0,00
213	Finanzerträge	7,62	0,00	7,62
2131	Erträge aus Zinsen	7,62	0,00	7,62
2132	Erträge aus Zinsen aus derivativen Finanzinstrumenten ohne Grundgeschäft	0,00	0,00	0,00
2133	Erträge aus Gewinnentnahmen von marktbestimmten Betrieben	0,00	0,00	0,00
2134	Sonstige Finanzerträge	0,00	0,00	0,00
2135	Erträge aus Dividenden/Gewinnausschüttungen	0,00	0,00	0,00
2136	Sonstige nicht finanzierungswirksame Finanzerträge	0,00	0,00	0,00
21	Summe Erträge	1.815.920,89	1.757.900,00	58.020,89
221	Personalaufwand	105,24	100,00	5,24
2211	Personalaufwand (Bezüge, Nebengeb., Mehrleistungen)	100,80	100,00	0,80
2212	Gesetzlicher und freiwilliger Sozialaufwand	4,44	0,00	4,44
2213	Sonstiger Personalaufwand	0,00	0,00	0,00
2214	Nicht finanzierungswirksamer Personalaufwand	0,00	0,00	0,00
222	Sachaufwand (ohne Transferaufwand)	118.901,18	126.400,00	-7.498,82
2221	Gebrauchs- und Verbrauchsgüter, Handelswaren	0,00	0,00	0,00
2222	Verwaltungs- und Betriebsaufwand	0,00	0,00	0,00
2223	Leasing- und Mietaufwand	0,00	0,00	0,00
2224	Instandhaltung	0,00	0,00	0,00
2225	Sonstiger Sachaufwand	118.901,18	126.400,00	-7.498,82
2226	Nicht finanzierungswirksamer Sachaufwand	0,00	0,00	0,00

Finanzwirtschaft (Gruppe 9)

MVAG	Mittelverwendungs- und aufbringungsgruppen (1. und 2. Ebene)	RA 2022	VA 2022	RA - VA
223	Transferaufwand (laufende Transfers und Kapitaltransfers)	74.060,57	73.300,00	760,57
2231	Transferaufwand an Träger des öffentlichen Rechts	74.060,57	73.300,00	760,57
2232	Transferaufwand an Beteiligungen	0,00	0,00	0,00
2233	Transferaufwand an Unternehmen (mit Finanzunternehmen)	0,00	0,00	0,00
2234	Transferaufwand an Haushalte und Organisationen ohne Erwerbscharakter	0,00	0,00	0,00
2235	Transferaufwand an das Ausland	0,00	0,00	0,00
2236	Investitions- und Tilgungszuschüsse zwischen Unternehmungen und Betrieben der Gebietskörperschaft und der Gebietskörperschaft	0,00	0,00	0,00
2237	Nicht finanzierungswirksamer Transferaufwand	0,00	0,00	0,00
224	Finanzaufwand	2.075,87	2.500,00	-424,13
2241	Zinsen aus Finanzschulden, Finanzierungsleasing, Forderungskauf und derivativen Finanzinstrumenten mit Grundgeschäft	6,51	200,00	-193,49
2242	Zinsen und sonstige Aufwendungen aus derivativen Finanzinstrumenten ohne Grundgeschäft	0,00	0,00	0,00
2243	Gewinnentnahmen von Unternehmungen und marktbestimmten Betrieben der Gebietskörperschaft (innerhalb der Gebietskörperschaft)	0,00	0,00	0,00
2244	Sonstiger Finanzaufwand	2.069,36	2.300,00	-230,64
2245	Nicht finanzierungswirksamer Finanzaufwand	0,00	0,00	0,00
22	Summe Aufwendungen	195.142,86	202.300,00	-7.157,14
SA0	Saldo (0) Nettoergebnis (21 - 22)	1.620.778,03	1.555.600,00	65.178,03
230	Entnahmen von Haushaltsrücklagen	0,00	0,00	0,00
2301	Entnahmen von Haushaltsrücklagen	0,00	0,00	0,00
240	Zuweisung an Haushaltsrücklagen	15.006,57	0,00	15.006,57
2401	Zuweisung an Haushaltsrücklagen	15.006,57	0,00	15.006,57
23	Summe Haushaltsrücklagen	-15.006,57	0,00	-15.006,57
SA00	Nettoergebnis nach Zuweisung und Entnahmen von Haushaltsrücklagen (Saldo 0 +/- SU23)	1.605.771,46	1.555.600,00	50.171,46

Finanzierungshaushalt Bereichsbudget 1. und 2. Ebene
(Anlage 1b)

Vertretungskörper und allgemeine Verwaltung (Gruppe 0)

MVAG	Mittelverwendungs- und aufbringungsgruppen (1. und 2. Ebene)	RA 2022	VA 2022	RA - VA
311	Einzahlungen aus der operativen Verwaltungstätigkeit	56.529,16	37.900,00	18.629,16
3111	Einzahlungen aus eigenen Abgaben	0,00	0,00	0,00
3112	Einzahlungen aus Ertragsanteilen	0,00	0,00	0,00
3113	Einzahlungen aus Gebühren	0,00	0,00	0,00
3114	Einzahlungen aus Leistungen	56.159,75	37.500,00	18.659,75
3115	Einzahlungen aus Besitz und wirtschaftlicher Tätigkeit	200,00	200,00	0,00
3116	Einzahlungen aus Veräußerung von geringwertigen Wirtschaftsgütern (GWG) und sonstige Einzahlungen	169,41	200,00	-30,59
312	Einzahlungen aus Transfers (ohne Kapitaltransfers)	6.579,76	6.500,00	79,76
3121	Transferzahlungen von Trägern des öffentlichen Rechts	0,00	0,00	0,00
3122	Transferzahlungen von Beteiligten	0,00	0,00	0,00
3123	Transferzahlungen von Unternehmen (inkl. Finanzunternehmen)	0,00	0,00	0,00
3124	Transferzahlungen von Haushalte und Organisationen ohne Erwerbscharakter	6.579,76	6.500,00	79,76
3125	Transferzahlungen vom Ausland	0,00	0,00	0,00
3126	Investitions- und Tilgungszuschüsse zwischen Unternehmungen und Betrieben der Gebietskörperschaft und der Gebietskörperschaft	0,00	0,00	0,00
313	Einzahlungen aus Finanzerträgen	0,00	0,00	0,00
3131	Einzahlungen aus Zinserträgen	0,00	0,00	0,00
3133	Einzahlungen aus Gewinnentnahmen von marktbestimmten Betrieben	0,00	0,00	0,00
3134	Sonstige Einzahlungen aus Finanzerträgen	0,00	0,00	0,00
3135	Einzahlungen aus Dividenden/Gewinnausschüttungen	0,00	0,00	0,00
31	Summe Einzahlungen operative Gebarung	63.108,92	44.400,00	18.708,92
321	Auszahlungen aus Personalaufwand	146.915,99	146.900,00	15,99
3211	Auszahlungen für Personalaufwand Bezüge, Nebengebühren, und Mehrleistungsvergütungen)	123.009,32	123.300,00	-290,68
3212	Auszahlungen für gesetzliche und freiwillige Sozialaufwendungen	22.107,03	21.900,00	207,03
3213	Auszahlungen aus sonstigem Personalaufwand	1.799,64	1.700,00	99,64
322	Auszahlungen aus Sachaufwand (ohne Transferaufwand)	200.025,47	192.900,00	7.125,47
3221	Auszahlungen für Gebrauchs- und Verbrauchsgüter, Handelswaren	7.723,06	9.100,00	-1.376,94
3222	Auszahlungen für Verwaltungs- und Betriebsaufwand	22.029,41	20.800,00	1.229,41
3223	Auszahlungen für Leasing- und Mietaufwand	0,00	0,00	0,00
3224	Auszahlungen für Instandhaltung	4.220,10	3.300,00	920,10
3225	Sonstige Auszahlungen aus Sachaufwand	166.052,90	159.700,00	6.352,90
323	Auszahlungen aus Transfers (ohne Kapitaltransfers)	113.110,46	110.600,00	2.510,46
3231	Transferzahlungen an Träger des öffentlichen Rechts	112.595,46	110.100,00	2.495,46
3232	Transferzahlungen an Beteiligten	0,00	0,00	0,00
3233	Transferzahlungen an Unternehmen (inkl. Finanzunternehmen)	0,00	0,00	0,00

Vertretungskörper und allgemeine Verwaltung (Gruppe 0)

MVAG	Mittelverwendungs- und aufbringungsgruppen (1. und 2. Ebene)	RA 2022	VA 2022	RA - VA
3234	Transferzahlungen an Haushalte und Organisationen ohne Erwerbscharakter	515,00	500,00	15,00
3235	Transferzahlungen an das Ausland	0,00	0,00	0,00
3236	Investitions- und Tilgungszuschüsse zwischen Unternehmungen und Betrieben der Gebietskörperschaft und der Gebietskörperschaft	0,00	0,00	0,00
324	Auszahlungen aus Finanzaufwand	0,00	0,00	0,00
3241	Auszahlungen für Zinsaufwand, für Finanzierungsleasing, für Forderungskauf, für Finanzschulden und derivative Finanzinstrumente	0,00	0,00	0,00
3242	Auszahlungen für Zinsen aus derivativen Finanzinstrumenten ohne Grundgeschäft	0,00	0,00	0,00
3243	Auszahlung aus Gewinnentnahmen von marktbestimmten Betrieben	0,00	0,00	0,00
3244	Sonstige Auszahlungen aus Finanzaufwendungen	0,00	0,00	0,00
32	Summe Auszahlungen operative Gebarung	460.051,92	450.400,00	9.651,92
SA1	Saldo (1) Geldfluss aus der Operativen Gebarung (31 – 32)	-396.943,00	-406.000,00	9.057,00
331	Einzahlungen aus der Investitionstätigkeit	0,00	0,00	0,00
3311	Einzahlungen aus der Veräußerung von immateriellem Vermögen	0,00	0,00	0,00
3312	Einzahlungen aus der Veräußerung von Grundstücken und Grundstückeinrichtungen	0,00	0,00	0,00
3313	Einzahlungen aus der Veräußerung von Gebäuden und Bauten	0,00	0,00	0,00
3314	Einzahlungen aus der Veräußerung von technischen Anlagen, Fahrzeuge und Maschinen	0,00	0,00	0,00
3315	Einzahlungen aus der Veräußerung von Amts-, Betriebs- und Geschäftsausstattung	0,00	0,00	0,00
3316	Einzahlungen aus der Veräußerung von Kulturgütern	0,00	0,00	0,00
3317	Einzahlungen aus der Veräußerung von Beteiligungen	0,00	0,00	0,00
332	Einzahlungen aus der Rückzahlung von Darlehen sowie gewährten Vorschüssen	0,00	0,00	0,00
3321	Einzahlungen aus Darlehen an Träger des öffentlichen Rechts	0,00	0,00	0,00
3322	Einzahlungen aus Darlehen an Beteiligungen	0,00	0,00	0,00
3323	Einzahlungen aus Darlehen an Unternehmen und Haushalte	0,00	0,00	0,00
3325	Einzahlungen aus Vorschüssen und Anzahlungen	0,00	0,00	0,00
333	Einzahlungen aus Kapitaltransfers	0,00	0,00	0,00
3331	Kapitaltransferzahlungen von Trägern des öffentlichen Rechts	0,00	0,00	0,00
3332	Kapitaltransferzahlungen von Beteiligungen	0,00	0,00	0,00
3333	Kapitaltransferzahlungen von Unternehmen	0,00	0,00	0,00
3334	Kapitaltransferzahlungen von Haushalten und Organisationen ohne Erwerbscharakter	0,00	0,00	0,00
3335	Kapitaltransferzahlungen vom Ausland	0,00	0,00	0,00
33	Summe Einzahlungen investive Gebarung	0,00	0,00	0,00
341	Auszahlungen aus der Investitionstätigkeit	5.420,24	4.500,00	920,24
3411	Auszahlungen für den Erwerb von immateriellem Vermögen	569,12	1.000,00	-430,88

Vertretungskörper und allgemeine Verwaltung (Gruppe 0)

MVAG	Mittelverwendungs- und aufbringungsgruppen (1. und 2. Ebene)	RA 2022	VA 2022	RA - VA
3412	Auszahlungen für den Erwerb von Grundstücken und Grundstückseinrichtungen	0,00	0,00	0,00
3413	Auszahlungen für den Erwerb von Gebäuden und Bauten	0,00	0,00	0,00
3414	Auszahlungen für den Erwerb von technischen Anlagen, Fahrzeuge und Maschinen	0,00	0,00	0,00
3415	Auszahlungen für den Erwerb von Amts-, Betriebs- und Geschäftsausstattung	4.851,12	3.500,00	1.351,12
3416	Auszahlungen für den Erwerb von Kulturgütern	0,00	0,00	0,00
3417	Auszahlungen für den Erwerb von Beteiligungen	0,00	0,00	0,00
342	Auszahlungen von gewährten Darlehen sowie gewährten Vorschüssen	0,00	0,00	0,00
3421	Auszahlung von Darlehen an Träger des öffentlichen Rechts	0,00	0,00	0,00
3422	Auszahlung von Darlehen an Beteiligungen	0,00	0,00	0,00
3423	Auszahlung von Darlehen an Unternehmen und Haushalte	0,00	0,00	0,00
3425	Auszahlungen von Vorschüssen und Anzahlungen	0,00	0,00	0,00
343	Auszahlungen aus Kapitaltransfers	0,00	0,00	0,00
3431	Kapitaltransferzahlungen an Träger des öffentlichen Rechts	0,00	0,00	0,00
3432	Kapitaltransferzahlungen an Beteiligungen	0,00	0,00	0,00
3433	Kapitaltransferzahlungen an Unternehmen (Finanzunternehmen)	0,00	0,00	0,00
3434	Kapitaltransferzahlungen an Haushalte und Organisationen ohne Erwerbscharakter	0,00	0,00	0,00
3435	Kapitaltransferzahlungen an das Ausland	0,00	0,00	0,00
34	Summe Auszahlungen investive Gebarung	5.420,24	4.500,00	920,24
SA2	Saldo (2) Geldfluss aus der Investiven Gebarung (33 – 34)	-5.420,24	-4.500,00	-920,24
SA3	Saldo (3) Nettofinanzierungssaldo (Saldo 1 + Saldo 2)	-402.363,24	-410.500,00	8.136,76
351	Einzahlungen aus der Aufnahme von Finanzschulden	0,00	0,00	0,00
3511	Einzahlungen aus empfangenen Darlehen von öffentlichen Körperschaften und Rechtsträgern	0,00	0,00	0,00
3512	Einzahlungen aus empfangenen Darlehen von Beteiligungen	0,00	0,00	0,00
3513	Einzahlungen aus empfangenen Darlehen von Unternehmen und privaten Haushalten	0,00	0,00	0,00
3514	Einzahlungen aus Finanzschulden (Finanzunternehmen)	0,00	0,00	0,00
353	Einzahlungen infolge eines Kapitaltausch bei derivativen Finanzinstrumenten mit Grundgeschäft	0,00	0,00	0,00
3530	Einzahlungen infolge eines Kapitaltausch bei derivativen Finanzinstrumenten mit Grundgeschäft	0,00	0,00	0,00
355	Einzahlungen aus dem Abgang von Finanzinstrumenten	0,00	0,00	0,00
3550	Einzahlungen aus dem Abgang von Finanzinstrumenten	0,00	0,00	0,00
35	Summe Einzahlungen aus der Finanzierungstätigkeit	0,00	0,00	0,00
361	Auszahlungen aus der Tilgung von Finanzschulden	0,00	0,00	0,00

Vertretungskörper und allgemeine Verwaltung (Gruppe 0)

MVAG	Mittelverwendungs- und aufbringungsgruppen (1. und 2. Ebene)	RA 2022	VA 2022	RA - VA
3611	Auszahlungen aus empfangenen Darlehen von öffentlichen Körperschaften und Rechtsträgern	0,00	0,00	0,00
3612	Auszahlungen aus empfangenen Darlehen von Beteiligungen	0,00	0,00	0,00
3613	Auszahlungen aus empfangenen Darlehen von Unternehmen und privaten Haushalten	0,00	0,00	0,00
3614	Auszahlungen aus Finanzschulden	0,00	0,00	0,00
3615	Auszahlung aus der Rückzahlung von Leasingverbindlichkeiten	0,00	0,00	0,00
363	Auszahlungen infolge eines Kapitaltausch bei derivativen Finanzinstrumenten mit Grundgeschäft	0,00	0,00	0,00
3630	Auszahlungen infolge eines Kapitaltausch bei derivativen Finanzinstrumenten mit Grundgeschäft	0,00	0,00	0,00
365	Auszahlungen für den Erwerb von Finanzinstrumenten	0,00	0,00	0,00
3650	Auszahlungen für den Erwerb von Finanzinstrumenten	0,00	0,00	0,00
36	Summe Auszahlungen aus der Finanzierungstätigkeit	0,00	0,00	0,00
SA4	Saldo (4) Geldfluss aus der Finanzierungstätigkeit (35 – 36)	0,00	0,00	0,00
SA5	Saldo (5) Geldfluss aus der voranschlagswirksamen Gebarung (Saldo 3 + Saldo 4)	-402.363,24	-410.500,00	8.136,76

Öffentliche Ordnung und Sicherheit (Gruppe 1)

MVAG	Mittelverwendungs- und aufbringungsgruppen (1. und 2. Ebene)	RA 2022	VA 2022	RA - VA
311	Einzahlungen aus der operativen Verwaltungstätigkeit	1.876,40	1.800,00	76,40
3111	Einzahlungen aus eigenen Abgaben	0,00	0,00	0,00
3112	Einzahlungen aus Ertragsanteilen	0,00	0,00	0,00
3113	Einzahlungen aus Gebühren	0,00	0,00	0,00
3114	Einzahlungen aus Leistungen	1.306,85	1.300,00	6,85
3115	Einzahlungen aus Besitz und wirtschaftlicher Tätigkeit	0,00	0,00	0,00
3116	Einzahlungen aus Veräußerung von geringwertigen Wirtschaftsgütern (GWG) und sonstige Einzahlungen	569,55	500,00	69,55
312	Einzahlungen aus Transfers (ohne Kapitaltransfers)	0,00	0,00	0,00
3121	Transferzahlungen von Trägern des öffentlichen Rechts	0,00	0,00	0,00
3122	Transferzahlungen von Beteiligten	0,00	0,00	0,00
3123	Transferzahlungen von Unternehmen (inkl. Finanzunternehmen)	0,00	0,00	0,00
3124	Transferzahlungen von Haushalte und Organisationen ohne Erwerbscharakter	0,00	0,00	0,00
3125	Transferzahlungen vom Ausland	0,00	0,00	0,00
3126	Investitions- und Tilgungszuschüsse zwischen Unternehmungen und Betrieben der Gebietskörperschaft und der Gebietskörperschaft	0,00	0,00	0,00
313	Einzahlungen aus Finanzerträgen	0,00	0,00	0,00
3131	Einzahlungen aus Zinserträgen	0,00	0,00	0,00
3133	Einzahlungen aus Gewinnentnahmen von marktbestimmten Betrieben	0,00	0,00	0,00
3134	Sonstige Einzahlungen aus Finanzerträgen	0,00	0,00	0,00
3135	Einzahlungen aus Dividenden/Gewinnausschüttungen	0,00	0,00	0,00
31	Summe Einzahlungen operative Gebarung	1.876,40	1.800,00	76,40
321	Auszahlungen aus Personalaufwand	215,92	200,00	15,92
3211	Auszahlungen für Personalaufwand Bezüge, Nebengebühren, und Mehrleistungsvergütungen)	0,00	0,00	0,00
3212	Auszahlungen für gesetzliche und freiwillige Sozialaufwendungen	14,32	0,00	14,32
3213	Auszahlungen aus sonstigem Personalaufwand	201,60	200,00	1,60
322	Auszahlungen aus Sachaufwand (ohne Transferaufwand)	16.298,68	16.800,00	-501,32
3221	Auszahlungen für Gebrauchs- und Verbrauchsgüter, Handelswaren	3.498,72	3.500,00	-1,28
3222	Auszahlungen für Verwaltungs- und Betriebsaufwand	3.976,63	4.100,00	-123,37
3223	Auszahlungen für Leasing- und Mietaufwand	2.279,47	2.300,00	-20,53
3224	Auszahlungen für Instandhaltung	3.837,91	3.900,00	-62,09
3225	Sonstige Auszahlungen aus Sachaufwand	2.705,95	3.000,00	-294,05
323	Auszahlungen aus Transfers (ohne Kapitaltransfers)	1.254,22	1.300,00	-45,78
3231	Transferzahlungen an Träger des öffentlichen Rechts	1.032,42	1.100,00	-67,58
3232	Transferzahlungen an Beteiligten	0,00	0,00	0,00
3233	Transferzahlungen an Unternehmen (inkl. Finanzunternehmen)	0,00	0,00	0,00

Öffentliche Ordnung und Sicherheit (Gruppe 1)

MVAG	Mittelverwendungs- und aufbringungsgruppen (1. und 2. Ebene)	RA 2022	VA 2022	RA - VA
3234	Transferzahlungen an Haushalte und Organisationen ohne Erwerbscharakter	221,80	200,00	21,80
3235	Transferzahlungen an das Ausland	0,00	0,00	0,00
3236	Investitions- und Tilgungszuschüsse zwischen Unternehmungen und Betrieben der Gebietskörperschaft und der Gebietskörperschaft	0,00	0,00	0,00
324	Auszahlungen aus Finanzaufwand	475,51	400,00	75,51
3241	Auszahlungen für Zinsaufwand, für Finanzierungsleasing, für Forderungskauf, für Finanzschulden und derivative Finanzinstrumente	475,51	400,00	75,51
3242	Auszahlungen für Zinsen aus derivativen Finanzinstrumenten ohne Grundgeschäft	0,00	0,00	0,00
3243	Auszahlung aus Gewinnentnahmen von marktbestimmten Betrieben	0,00	0,00	0,00
3244	Sonstige Auszahlungen aus Finanzaufwendungen	0,00	0,00	0,00
32	Summe Auszahlungen operative Gebarung	18.244,33	18.700,00	-455,67
SA1	Saldo (1) Geldfluss aus der Operativen Gebarung (31 – 32)	-16.367,93	-16.900,00	532,07
331	Einzahlungen aus der Investitionstätigkeit	0,00	0,00	0,00
3311	Einzahlungen aus der Veräußerung von immateriellem Vermögen	0,00	0,00	0,00
3312	Einzahlungen aus der Veräußerung von Grundstücken und Grundstückeinrichtungen	0,00	0,00	0,00
3313	Einzahlungen aus der Veräußerung von Gebäuden und Bauten	0,00	0,00	0,00
3314	Einzahlungen aus der Veräußerung von technischen Anlagen, Fahrzeuge und Maschinen	0,00	0,00	0,00
3315	Einzahlungen aus der Veräußerung von Amts-, Betriebs- und Geschäftsausstattung	0,00	0,00	0,00
3316	Einzahlungen aus der Veräußerung von Kulturgütern	0,00	0,00	0,00
3317	Einzahlungen aus der Veräußerung von Beteiligungen	0,00	0,00	0,00
332	Einzahlungen aus der Rückzahlung von Darlehen sowie gewährten Vorschüssen	0,00	0,00	0,00
3321	Einzahlungen aus Darlehen an Träger des öffentlichen Rechts	0,00	0,00	0,00
3322	Einzahlungen aus Darlehen an Beteiligungen	0,00	0,00	0,00
3323	Einzahlungen aus Darlehen an Unternehmen und Haushalte	0,00	0,00	0,00
3325	Einzahlungen aus Vorschüssen und Anzahlungen	0,00	0,00	0,00
333	Einzahlungen aus Kapitaltransfers	0,00	0,00	0,00
3331	Kapitaltransferzahlungen von Trägern des öffentlichen Rechts	0,00	0,00	0,00
3332	Kapitaltransferzahlungen von Beteiligungen	0,00	0,00	0,00
3333	Kapitaltransferzahlungen von Unternehmen	0,00	0,00	0,00
3334	Kapitaltransferzahlungen von Haushalten und Organisationen ohne Erwerbscharakter	0,00	0,00	0,00
3335	Kapitaltransferzahlungen vom Ausland	0,00	0,00	0,00
33	Summe Einzahlungen investive Gebarung	0,00	0,00	0,00
341	Auszahlungen aus der Investitionstätigkeit	130.521,20	132.500,00	-1.978,80
3411	Auszahlungen für den Erwerb von immateriellem Vermögen	0,00	0,00	0,00

Öffentliche Ordnung und Sicherheit (Gruppe 1)

MVAG	Mittelverwendungs- und aufbringungsgruppen (1. und 2. Ebene)	RA 2022	VA 2022	RA - VA
3412	Auszahlungen für den Erwerb von Grundstücken und Grundstückseinrichtungen	0,00	0,00	0,00
3413	Auszahlungen für den Erwerb von Gebäuden und Bauten	0,00	0,00	0,00
3414	Auszahlungen für den Erwerb von technischen Anlagen, Fahrzeuge und Maschinen	130.521,20	130.500,00	21,20
3415	Auszahlungen für den Erwerb von Amts-, Betriebs- und Geschäftsausstattung	0,00	2.000,00	-2.000,00
3416	Auszahlungen für den Erwerb von Kulturgütern	0,00	0,00	0,00
3417	Auszahlungen für den Erwerb von Beteiligungen	0,00	0,00	0,00
342	Auszahlungen von gewährten Darlehen sowie gewährten Vorschüssen	0,00	0,00	0,00
3421	Auszahlung von Darlehen an Träger des öffentlichen Rechts	0,00	0,00	0,00
3422	Auszahlung von Darlehen an Beteiligungen	0,00	0,00	0,00
3423	Auszahlung von Darlehen an Unternehmen und Haushalte	0,00	0,00	0,00
3425	Auszahlungen von Vorschüssen und Anzahlungen	0,00	0,00	0,00
343	Auszahlungen aus Kapitaltransfers	0,00	0,00	0,00
3431	Kapitaltransferzahlungen an Träger des öffentlichen Rechts	0,00	0,00	0,00
3432	Kapitaltransferzahlungen an Beteiligungen	0,00	0,00	0,00
3433	Kapitaltransferzahlungen an Unternehmen (Finanzunternehmen)	0,00	0,00	0,00
3434	Kapitaltransferzahlungen an Haushalte und Organisationen ohne Erwerbscharakter	0,00	0,00	0,00
3435	Kapitaltransferzahlungen an das Ausland	0,00	0,00	0,00
34	Summe Auszahlungen investive Gebarung	130.521,20	132.500,00	-1.978,80
SA2	Saldo (2) Geldfluss aus der Investiven Gebarung (33 – 34)	-130.521,20	-132.500,00	1.978,80
SA3	Saldo (3) Nettofinanzierungssaldo (Saldo 1 + Saldo 2)	-146.889,13	-149.400,00	2.510,87
351	Einzahlungen aus der Aufnahme von Finanzschulden	130.000,00	130.000,00	0,00
3511	Einzahlungen aus empfangenen Darlehen von öffentlichen Körperschaften und Rechtsträgern	0,00	0,00	0,00
3512	Einzahlungen aus empfangenen Darlehen von Beteiligungen	0,00	0,00	0,00
3513	Einzahlungen aus empfangenen Darlehen von Unternehmen und privaten Haushalten	0,00	0,00	0,00
3514	Einzahlungen aus Finanzschulden (Finanzunternehmen)	130.000,00	130.000,00	0,00
353	Einzahlungen infolge eines Kapitaltausch bei derivativen Finanzinstrumenten mit Grundgeschäft	0,00	0,00	0,00
3530	Einzahlungen infolge eines Kapitaltausch bei derivativen Finanzinstrumenten mit Grundgeschäft	0,00	0,00	0,00
355	Einzahlungen aus dem Abgang von Finanzinstrumenten	0,00	0,00	0,00
3550	Einzahlungen aus dem Abgang von Finanzinstrumenten	0,00	0,00	0,00
35	Summe Einzahlungen aus der Finanzierungstätigkeit	130.000,00	130.000,00	0,00
361	Auszahlungen aus der Tilgung von Finanzschulden	8.249,93	1.100,00	7.149,93

Öffentliche Ordnung und Sicherheit (Gruppe 1)

MVAG	Mittelverwendungs- und aufbringungsgruppen (1. und 2. Ebene)	RA 2022	VA 2022	RA - VA
3611	Auszahlungen aus empfangenen Darlehen von öffentlichen Körperschaften und Rechtsträgern	0,00	0,00	0,00
3612	Auszahlungen aus empfangenen Darlehen von Beteiligungen	0,00	0,00	0,00
3613	Auszahlungen aus empfangenen Darlehen von Unternehmen und privaten Haushalten	0,00	0,00	0,00
3614	Auszahlungen aus Finanzschulden	8.249,93	1.100,00	7.149,93
3615	Auszahlung aus der Rückzahlung von Leasingverbindlichkeiten	0,00	0,00	0,00
363	Auszahlungen infolge eines Kapitaltausch bei derivativen Finanzinstrumenten mit Grundgeschäft	0,00	0,00	0,00
3630	Auszahlungen infolge eines Kapitaltausch bei derivativen Finanzinstrumenten mit Grundgeschäft	0,00	0,00	0,00
365	Auszahlungen für den Erwerb von Finanzinstrumenten	0,00	0,00	0,00
3650	Auszahlungen für den Erwerb von Finanzinstrumenten	0,00	0,00	0,00
36	Summe Auszahlungen aus der Finanzierungstätigkeit	8.249,93	1.100,00	7.149,93
SA4	Saldo (4) Geldfluss aus der Finanzierungstätigkeit (35 – 36)	121.750,07	128.900,00	-7.149,93
SA5	Saldo (5) Geldfluss aus der voranschlagswirksamen Gebarung (Saldo 3 + Saldo 4)	-25.139,06	-20.500,00	-4.639,06

Unterricht, Erziehung, Sport und Wissenschaft (Gruppe 2)

MVAG	Mittelverwendungs- und aufbringungsgruppen (1. und 2. Ebene)	RA 2022	VA 2022	RA - VA
311	Einzahlungen aus der operativen Verwaltungstätigkeit	8.423,91	8.700,00	-276,09
3111	Einzahlungen aus eigenen Abgaben	0,00	0,00	0,00
3112	Einzahlungen aus Ertragsanteilen	0,00	0,00	0,00
3113	Einzahlungen aus Gebühren	80,00	0,00	80,00
3114	Einzahlungen aus Leistungen	8.343,91	8.700,00	-356,09
3115	Einzahlungen aus Besitz und wirtschaftlicher Tätigkeit	0,00	0,00	0,00
3116	Einzahlungen aus Veräußerung von geringwertigen Wirtschaftsgütern (GWG) und sonstige Einzahlungen	0,00	0,00	0,00
312	Einzahlungen aus Transfers (ohne Kapitaltransfers)	137.326,28	133.000,00	4.326,28
3121	Transferzahlungen von Trägern des öffentlichen Rechts	137.326,28	133.000,00	4.326,28
3122	Transferzahlungen von Beteiligten	0,00	0,00	0,00
3123	Transferzahlungen von Unternehmen (inkl. Finanzunternehmen)	0,00	0,00	0,00
3124	Transferzahlungen von Haushalte und Organisationen ohne Erwerbscharakter	0,00	0,00	0,00
3125	Transferzahlungen vom Ausland	0,00	0,00	0,00
3126	Investitions- und Tilgungszuschüsse zwischen Unternehmungen und Betrieben der Gebietskörperschaft und der Gebietskörperschaft	0,00	0,00	0,00
313	Einzahlungen aus Finanzerträgen	0,00	0,00	0,00
3131	Einzahlungen aus Zinserträgen	0,00	0,00	0,00
3133	Einzahlungen aus Gewinnentnahmen von marktbestimmten Betrieben	0,00	0,00	0,00
3134	Sonstige Einzahlungen aus Finanzerträgen	0,00	0,00	0,00
3135	Einzahlungen aus Dividenden/Gewinnausschüttungen	0,00	0,00	0,00
31	Summe Einzahlungen operative Gebarung	145.750,19	141.700,00	4.050,19
321	Auszahlungen aus Personalaufwand	249.839,97	253.700,00	-3.860,03
3211	Auszahlungen für Personalaufwand Bezüge, Nebengebühren, und Mehrleistungsvergütungen)	196.107,65	200.800,00	-4.692,35
3212	Auszahlungen für gesetzliche und freiwillige Sozialaufwendungen	53.732,32	52.900,00	832,32
3213	Auszahlungen aus sonstigem Personalaufwand	0,00	0,00	0,00
322	Auszahlungen aus Sachaufwand (ohne Transferaufwand)	158.001,48	170.500,00	-12.498,52
3221	Auszahlungen für Gebrauchs- und Verbrauchsgüter, Handelswaren	17.716,38	20.200,00	-2.483,62
3222	Auszahlungen für Verwaltungs- und Betriebsaufwand	47.139,78	49.600,00	-2.460,22
3223	Auszahlungen für Leasing- und Mietaufwand	2.588,79	2.600,00	-11,21
3224	Auszahlungen für Instandhaltung	5.943,84	5.000,00	943,84
3225	Sonstige Auszahlungen aus Sachaufwand	84.612,69	93.100,00	-8.487,31
323	Auszahlungen aus Transfers (ohne Kapitaltransfers)	21.144,15	21.900,00	-755,85
3231	Transferzahlungen an Träger des öffentlichen Rechts	202,50	200,00	2,50
3232	Transferzahlungen an Beteiligten	0,00	0,00	0,00
3233	Transferzahlungen an Unternehmen (inkl. Finanzunternehmen)	0,00	0,00	0,00

Unterricht, Erziehung, Sport und Wissenschaft (Gruppe 2)

MVAG	Mittelverwendungs- und aufbringungsgruppen (1. und 2. Ebene)	RA 2022	VA 2022	RA - VA
3234	Transferzahlungen an Haushalte und Organisationen ohne Erwerbscharakter	20.941,65	21.700,00	-758,35
3235	Transferzahlungen an das Ausland	0,00	0,00	0,00
3236	Investitions- und Tilgungszuschüsse zwischen Unternehmungen und Betrieben der Gebietskörperschaft und der Gebietskörperschaft	0,00	0,00	0,00
324	Auszahlungen aus Finanzaufwand	1.273,37	1.900,00	-626,63
3241	Auszahlungen für Zinsaufwand, für Finanzierungsleasing, für Forderungskauf, für Finanzschulden und derivative Finanzinstrumente	1.273,37	1.900,00	-626,63
3242	Auszahlungen für Zinsen aus derivativen Finanzinstrumenten ohne Grundgeschäft	0,00	0,00	0,00
3243	Auszahlung aus Gewinnentnahmen von marktbestimmten Betrieben	0,00	0,00	0,00
3244	Sonstige Auszahlungen aus Finanzaufwendungen	0,00	0,00	0,00
32	Summe Auszahlungen operative Gebarung	430.258,97	448.000,00	-17.741,03
SA1	Saldo (1) Geldfluss aus der Operativen Gebarung (31 – 32)	-284.508,78	-306.300,00	21.791,22
331	Einzahlungen aus der Investitionstätigkeit	0,00	0,00	0,00
3311	Einzahlungen aus der Veräußerung von immateriellem Vermögen	0,00	0,00	0,00
3312	Einzahlungen aus der Veräußerung von Grundstücken und Grundstückeinrichtungen	0,00	0,00	0,00
3313	Einzahlungen aus der Veräußerung von Gebäuden und Bauten	0,00	0,00	0,00
3314	Einzahlungen aus der Veräußerung von technischen Anlagen, Fahrzeuge und Maschinen	0,00	0,00	0,00
3315	Einzahlungen aus der Veräußerung von Amts-, Betriebs- und Geschäftsausstattung	0,00	0,00	0,00
3316	Einzahlungen aus der Veräußerung von Kulturgütern	0,00	0,00	0,00
3317	Einzahlungen aus der Veräußerung von Beteiligungen	0,00	0,00	0,00
332	Einzahlungen aus der Rückzahlung von Darlehen sowie gewährten Vorschüssen	0,00	0,00	0,00
3321	Einzahlungen aus Darlehen an Träger des öffentlichen Rechts	0,00	0,00	0,00
3322	Einzahlungen aus Darlehen an Beteiligungen	0,00	0,00	0,00
3323	Einzahlungen aus Darlehen an Unternehmen und Haushalte	0,00	0,00	0,00
3325	Einzahlungen aus Vorschüssen und Anzahlungen	0,00	0,00	0,00
333	Einzahlungen aus Kapitaltransfers	3.912,00	3.900,00	12,00
3331	Kapitaltransferzahlungen von Trägern des öffentlichen Rechts	3.912,00	3.900,00	12,00
3332	Kapitaltransferzahlungen von Beteiligungen	0,00	0,00	0,00
3333	Kapitaltransferzahlungen von Unternehmen	0,00	0,00	0,00
3334	Kapitaltransferzahlungen von Haushalten und Organisationen ohne Erwerbscharakter	0,00	0,00	0,00
3335	Kapitaltransferzahlungen vom Ausland	0,00	0,00	0,00
33	Summe Einzahlungen investive Gebarung	3.912,00	3.900,00	12,00
341	Auszahlungen aus der Investitionstätigkeit	3.334,67	3.900,00	-565,33
3411	Auszahlungen für den Erwerb von immateriellem Vermögen	733,34	0,00	733,34

Unterricht, Erziehung, Sport und Wissenschaft (Gruppe 2)

MVAG	Mittelverwendungs- und aufbringungsgruppen (1. und 2. Ebene)	RA 2022	VA 2022	RA - VA
3412	Auszahlungen für den Erwerb von Grundstücken und Grundstückseinrichtungen	0,00	0,00	0,00
3413	Auszahlungen für den Erwerb von Gebäuden und Bauten	0,00	0,00	0,00
3414	Auszahlungen für den Erwerb von technischen Anlagen, Fahrzeuge und Maschinen	0,00	0,00	0,00
3415	Auszahlungen für den Erwerb von Amts-, Betriebs- und Geschäftsausstattung	2.601,33	3.900,00	-1.298,67
3416	Auszahlungen für den Erwerb von Kulturgütern	0,00	0,00	0,00
3417	Auszahlungen für den Erwerb von Beteiligungen	0,00	0,00	0,00
342	Auszahlungen von gewährten Darlehen sowie gewährten Vorschüssen	0,00	0,00	0,00
3421	Auszahlung von Darlehen an Träger des öffentlichen Rechts	0,00	0,00	0,00
3422	Auszahlung von Darlehen an Beteiligungen	0,00	0,00	0,00
3423	Auszahlung von Darlehen an Unternehmen und Haushalte	0,00	0,00	0,00
3425	Auszahlungen von Vorschüssen und Anzahlungen	0,00	0,00	0,00
343	Auszahlungen aus Kapitaltransfers	0,00	0,00	0,00
3431	Kapitaltransferzahlungen an Träger des öffentlichen Rechts	0,00	0,00	0,00
3432	Kapitaltransferzahlungen an Beteiligungen	0,00	0,00	0,00
3433	Kapitaltransferzahlungen an Unternehmen (Finanzunternehmen)	0,00	0,00	0,00
3434	Kapitaltransferzahlungen an Haushalte und Organisationen ohne Erwerbscharakter	0,00	0,00	0,00
3435	Kapitaltransferzahlungen an das Ausland	0,00	0,00	0,00
34	Summe Auszahlungen investive Gebarung	3.334,67	3.900,00	-565,33
SA2	Saldo (2) Geldfluss aus der Investiven Gebarung (33 – 34)	577,33	0,00	577,33
SA3	Saldo (3) Nettofinanzierungssaldo (Saldo 1 + Saldo 2)	-283.931,45	-306.300,00	22.368,55
351	Einzahlungen aus der Aufnahme von Finanzschulden	0,00	0,00	0,00
3511	Einzahlungen aus empfangenen Darlehen von öffentlichen Körperschaften und Rechtsträgern	0,00	0,00	0,00
3512	Einzahlungen aus empfangenen Darlehen von Beteiligungen	0,00	0,00	0,00
3513	Einzahlungen aus empfangenen Darlehen von Unternehmen und privaten Haushalten	0,00	0,00	0,00
3514	Einzahlungen aus Finanzschulden (Finanzunternehmen)	0,00	0,00	0,00
353	Einzahlungen infolge eines Kapitaltausch bei derivativen Finanzinstrumenten mit Grundgeschäft	0,00	0,00	0,00
3530	Einzahlungen infolge eines Kapitaltausch bei derivativen Finanzinstrumenten mit Grundgeschäft	0,00	0,00	0,00
355	Einzahlungen aus dem Abgang von Finanzinstrumenten	0,00	0,00	0,00
3550	Einzahlungen aus dem Abgang von Finanzinstrumenten	0,00	0,00	0,00
35	Summe Einzahlungen aus der Finanzierungstätigkeit	0,00	0,00	0,00
361	Auszahlungen aus der Tilgung von Finanzschulden	6.766,57	9.600,00	-2.833,43

Unterricht, Erziehung, Sport und Wissenschaft (Gruppe 2)

MVAG	Mittelverwendungs- und aufbringungsgruppen (1. und 2. Ebene)	RA 2022	VA 2022	RA - VA
3611	Auszahlungen aus empfangenen Darlehen von öffentlichen Körperschaften und Rechtsträgern	0,00	0,00	0,00
3612	Auszahlungen aus empfangenen Darlehen von Beteiligungen	0,00	0,00	0,00
3613	Auszahlungen aus empfangenen Darlehen von Unternehmen und privaten Haushalten	0,00	0,00	0,00
3614	Auszahlungen aus Finanzschulden	6.766,57	9.600,00	-2.833,43
3615	Auszahlung aus der Rückzahlung von Leasingverbindlichkeiten	0,00	0,00	0,00
363	Auszahlungen infolge eines Kapitaltausch bei derivativen Finanzinstrumenten mit Grundgeschäft	0,00	0,00	0,00
3630	Auszahlungen infolge eines Kapitaltausch bei derivativen Finanzinstrumenten mit Grundgeschäft	0,00	0,00	0,00
365	Auszahlungen für den Erwerb von Finanzinstrumenten	0,00	0,00	0,00
3650	Auszahlungen für den Erwerb von Finanzinstrumenten	0,00	0,00	0,00
36	Summe Auszahlungen aus der Finanzierungstätigkeit	6.766,57	9.600,00	-2.833,43
SA4	Saldo (4) Geldfluss aus der Finanzierungstätigkeit (35 – 36)	-6.766,57	-9.600,00	2.833,43
SA5	Saldo (5) Geldfluss aus der voranschlagswirksamen Gebarung (Saldo 3 + Saldo 4)	-290.698,02	-315.900,00	25.201,98

Kunst, Kultur und Kultus (Gruppe 3)

MVAG	Mittelverwendungs- und aufbringungsgruppen (1. und 2. Ebene)	RA 2022	VA 2022	RA - VA
311	Einzahlungen aus der operativen Verwaltungstätigkeit	0,00	0,00	0,00
3111	Einzahlungen aus eigenen Abgaben	0,00	0,00	0,00
3112	Einzahlungen aus Ertragsanteilen	0,00	0,00	0,00
3113	Einzahlungen aus Gebühren	0,00	0,00	0,00
3114	Einzahlungen aus Leistungen	0,00	0,00	0,00
3115	Einzahlungen aus Besitz und wirtschaftlicher Tätigkeit	0,00	0,00	0,00
3116	Einzahlungen aus Veräußerung von geringwertigen Wirtschaftsgütern (GWG) und sonstige Einzahlungen	0,00	0,00	0,00
312	Einzahlungen aus Transfers (ohne Kapitaltransfers)	0,00	0,00	0,00
3121	Transferzahlungen von Trägern des öffentlichen Rechts	0,00	0,00	0,00
3122	Transferzahlungen von Beteiligten	0,00	0,00	0,00
3123	Transferzahlungen von Unternehmen (inkl. Finanzunternehmen)	0,00	0,00	0,00
3124	Transferzahlungen von Haushalte und Organisationen ohne Erwerbscharakter	0,00	0,00	0,00
3125	Transferzahlungen vom Ausland	0,00	0,00	0,00
3126	Investitions- und Tilgungszuschüsse zwischen Unternehmungen und Betrieben der Gebietskörperschaft und der Gebietskörperschaft	0,00	0,00	0,00
313	Einzahlungen aus Finanzerträgen	0,00	0,00	0,00
3131	Einzahlungen aus Zinserträgen	0,00	0,00	0,00
3133	Einzahlungen aus Gewinnentnahmen von marktbestimmten Betrieben	0,00	0,00	0,00
3134	Sonstige Einzahlungen aus Finanzerträgen	0,00	0,00	0,00
3135	Einzahlungen aus Dividenden/Gewinnausschüttungen	0,00	0,00	0,00
31	Summe Einzahlungen operative Gebarung	0,00	0,00	0,00
321	Auszahlungen aus Personalaufwand	0,00	0,00	0,00
3211	Auszahlungen für Personalaufwand Bezüge, Nebengebühren, und Mehrleistungsvergütungen)	0,00	0,00	0,00
3212	Auszahlungen für gesetzliche und freiwillige Sozialaufwendungen	0,00	0,00	0,00
3213	Auszahlungen aus sonstigem Personalaufwand	0,00	0,00	0,00
322	Auszahlungen aus Sachaufwand (ohne Transferaufwand)	12.222,48	11.200,00	1.022,48
3221	Auszahlungen für Gebrauchs- und Verbrauchsgüter, Handelswaren	999,98	1.000,00	-0,02
3222	Auszahlungen für Verwaltungs- und Betriebsaufwand	1.284,85	1.200,00	84,85
3223	Auszahlungen für Leasing- und Mietaufwand	3.704,99	3.600,00	104,99
3224	Auszahlungen für Instandhaltung	3.297,42	2.500,00	797,42
3225	Sonstige Auszahlungen aus Sachaufwand	2.935,24	2.900,00	35,24
323	Auszahlungen aus Transfers (ohne Kapitaltransfers)	2.791,80	2.900,00	-108,20
3231	Transferzahlungen an Träger des öffentlichen Rechts	0,00	0,00	0,00
3232	Transferzahlungen an Beteiligten	0,00	0,00	0,00
3233	Transferzahlungen an Unternehmen (inkl. Finanzunternehmen)	0,00	0,00	0,00

Kunst, Kultur und Kultus (Gruppe 3)

MVAG	Mittelverwendungs- und aufbringungsgruppen (1. und 2. Ebene)	RA 2022	VA 2022	RA - VA
3234	Transferzahlungen an Haushalte und Organisationen ohne Erwerbscharakter	2.791,80	2.900,00	-108,20
3235	Transferzahlungen an das Ausland	0,00	0,00	0,00
3236	Investitions- und Tilgungszuschüsse zwischen Unternehmungen und Betrieben der Gebietskörperschaft und der Gebietskörperschaft	0,00	0,00	0,00
324	Auszahlungen aus Finanzaufwand	1.472,99	1.500,00	-27,01
3241	Auszahlungen für Zinsaufwand, für Finanzierungsleasing, für Forderungskauf, für Finanzschulden und derivative Finanzinstrumente	1.472,99	1.500,00	-27,01
3242	Auszahlungen für Zinsen aus derivativen Finanzinstrumenten ohne Grundgeschäft	0,00	0,00	0,00
3243	Auszahlung aus Gewinnentnahmen von marktbestimmten Betrieben	0,00	0,00	0,00
3244	Sonstige Auszahlungen aus Finanzaufwendungen	0,00	0,00	0,00
32	Summe Auszahlungen operative Gebarung	16.487,27	15.600,00	887,27
SA1	Saldo (1) Geldfluss aus der Operativen Gebarung (31 – 32)	-16.487,27	-15.600,00	-887,27
331	Einzahlungen aus der Investitionstätigkeit	0,00	0,00	0,00
3311	Einzahlungen aus der Veräußerung von immateriellem Vermögen	0,00	0,00	0,00
3312	Einzahlungen aus der Veräußerung von Grundstücken und Grundstückeinrichtungen	0,00	0,00	0,00
3313	Einzahlungen aus der Veräußerung von Gebäuden und Bauten	0,00	0,00	0,00
3314	Einzahlungen aus der Veräußerung von technischen Anlagen, Fahrzeuge und Maschinen	0,00	0,00	0,00
3315	Einzahlungen aus der Veräußerung von Amts-, Betriebs- und Geschäftsausstattung	0,00	0,00	0,00
3316	Einzahlungen aus der Veräußerung von Kulturgütern	0,00	0,00	0,00
3317	Einzahlungen aus der Veräußerung von Beteiligungen	0,00	0,00	0,00
332	Einzahlungen aus der Rückzahlung von Darlehen sowie gewährten Vorschüssen	0,00	0,00	0,00
3321	Einzahlungen aus Darlehen an Träger des öffentlichen Rechts	0,00	0,00	0,00
3322	Einzahlungen aus Darlehen an Beteiligungen	0,00	0,00	0,00
3323	Einzahlungen aus Darlehen an Unternehmen und Haushalte	0,00	0,00	0,00
3325	Einzahlungen aus Vorschüssen und Anzahlungen	0,00	0,00	0,00
333	Einzahlungen aus Kapitaltransfers	0,00	0,00	0,00
3331	Kapitaltransferzahlungen von Trägern des öffentlichen Rechts	0,00	0,00	0,00
3332	Kapitaltransferzahlungen von Beteiligungen	0,00	0,00	0,00
3333	Kapitaltransferzahlungen von Unternehmen	0,00	0,00	0,00
3334	Kapitaltransferzahlungen von Haushalten und Organisationen ohne Erwerbscharakter	0,00	0,00	0,00
3335	Kapitaltransferzahlungen vom Ausland	0,00	0,00	0,00
33	Summe Einzahlungen investive Gebarung	0,00	0,00	0,00
341	Auszahlungen aus der Investitionstätigkeit	0,00	0,00	0,00
3411	Auszahlungen für den Erwerb von immateriellem Vermögen	0,00	0,00	0,00

Kunst, Kultur und Kultus (Gruppe 3)

MVAG	Mittelverwendungs- und aufbringungsgruppen (1. und 2. Ebene)	RA 2022	VA 2022	RA - VA
3412	Auszahlungen für den Erwerb von Grundstücken und Grundstückseinrichtungen	0,00	0,00	0,00
3413	Auszahlungen für den Erwerb von Gebäuden und Bauten	0,00	0,00	0,00
3414	Auszahlungen für den Erwerb von technischen Anlagen, Fahrzeuge und Maschinen	0,00	0,00	0,00
3415	Auszahlungen für den Erwerb von Amts-, Betriebs- und Geschäftsausstattung	0,00	0,00	0,00
3416	Auszahlungen für den Erwerb von Kulturgütern	0,00	0,00	0,00
3417	Auszahlungen für den Erwerb von Beteiligungen	0,00	0,00	0,00
342	Auszahlungen von gewährten Darlehen sowie gewährten Vorschüssen	0,00	0,00	0,00
3421	Auszahlung von Darlehen an Träger des öffentlichen Rechts	0,00	0,00	0,00
3422	Auszahlung von Darlehen an Beteiligungen	0,00	0,00	0,00
3423	Auszahlung von Darlehen an Unternehmen und Haushalte	0,00	0,00	0,00
3425	Auszahlungen von Vorschüssen und Anzahlungen	0,00	0,00	0,00
343	Auszahlungen aus Kapitaltransfers	0,00	0,00	0,00
3431	Kapitaltransferzahlungen an Träger des öffentlichen Rechts	0,00	0,00	0,00
3432	Kapitaltransferzahlungen an Beteiligungen	0,00	0,00	0,00
3433	Kapitaltransferzahlungen an Unternehmen (Finanzunternehmen)	0,00	0,00	0,00
3434	Kapitaltransferzahlungen an Haushalte und Organisationen ohne Erwerbscharakter	0,00	0,00	0,00
3435	Kapitaltransferzahlungen an das Ausland	0,00	0,00	0,00
34	Summe Auszahlungen investive Gebarung	0,00	0,00	0,00
SA2	Saldo (2) Geldfluss aus der Investiven Gebarung (33 – 34)	0,00	0,00	0,00
SA3	Saldo (3) Nettofinanzierungssaldo (Saldo 1 + Saldo 2)	-16.487,27	-15.600,00	-887,27
351	Einzahlungen aus der Aufnahme von Finanzschulden	0,00	0,00	0,00
3511	Einzahlungen aus empfangenen Darlehen von öffentlichen Körperschaften und Rechtsträgern	0,00	0,00	0,00
3512	Einzahlungen aus empfangenen Darlehen von Beteiligungen	0,00	0,00	0,00
3513	Einzahlungen aus empfangenen Darlehen von Unternehmen und privaten Haushalten	0,00	0,00	0,00
3514	Einzahlungen aus Finanzschulden (Finanzunternehmen)	0,00	0,00	0,00
353	Einzahlungen infolge eines Kapitaltausch bei derivativen Finanzinstrumenten mit Grundgeschäft	0,00	0,00	0,00
3530	Einzahlungen infolge eines Kapitaltausch bei derivativen Finanzinstrumenten mit Grundgeschäft	0,00	0,00	0,00
355	Einzahlungen aus dem Abgang von Finanzinstrumenten	0,00	0,00	0,00
3550	Einzahlungen aus dem Abgang von Finanzinstrumenten	0,00	0,00	0,00
35	Summe Einzahlungen aus der Finanzierungstätigkeit	0,00	0,00	0,00
361	Auszahlungen aus der Tilgung von Finanzschulden	13.933,01	13.900,00	33,01

Kunst, Kultur und Kultus (Gruppe 3)

MVAG	Mittelverwendungs- und aufbringungsgruppen (1. und 2. Ebene)	RA 2022	VA 2022	RA - VA
3611	Auszahlungen aus empfangenen Darlehen von öffentlichen Körperschaften und Rechtsträgern	0,00	0,00	0,00
3612	Auszahlungen aus empfangenen Darlehen von Beteiligungen	0,00	0,00	0,00
3613	Auszahlungen aus empfangenen Darlehen von Unternehmen und privaten Haushalten	0,00	0,00	0,00
3614	Auszahlungen aus Finanzschulden	13.933,01	13.900,00	33,01
3615	Auszahlung aus der Rückzahlung von Leasingverbindlichkeiten	0,00	0,00	0,00
363	Auszahlungen infolge eines Kapitaltausch bei derivativen Finanzinstrumenten mit Grundgeschäft	0,00	0,00	0,00
3630	Auszahlungen infolge eines Kapitaltausch bei derivativen Finanzinstrumenten mit Grundgeschäft	0,00	0,00	0,00
365	Auszahlungen für den Erwerb von Finanzinstrumenten	0,00	0,00	0,00
3650	Auszahlungen für den Erwerb von Finanzinstrumenten	0,00	0,00	0,00
36	Summe Auszahlungen aus der Finanzierungstätigkeit	13.933,01	13.900,00	33,01
SA4	Saldo (4) Geldfluss aus der Finanzierungstätigkeit (35 – 36)	-13.933,01	-13.900,00	-33,01
SA5	Saldo (5) Geldfluss aus der voranschlagswirksamen Gebarung (Saldo 3 + Saldo 4)	-30.420,28	-29.500,00	-920,28

Soziale Wohlfahrt und Wohnbauförderung (Gruppe 4)

MVAG	Mittelverwendungs- und aufbringungsgruppen (1. und 2. Ebene)	RA 2022	VA 2022	RA - VA
311	Einzahlungen aus der operativen Verwaltungstätigkeit	0,00	0,00	0,00
3111	Einzahlungen aus eigenen Abgaben	0,00	0,00	0,00
3112	Einzahlungen aus Ertragsanteilen	0,00	0,00	0,00
3113	Einzahlungen aus Gebühren	0,00	0,00	0,00
3114	Einzahlungen aus Leistungen	0,00	0,00	0,00
3115	Einzahlungen aus Besitz und wirtschaftlicher Tätigkeit	0,00	0,00	0,00
3116	Einzahlungen aus Veräußerung von geringwertigen Wirtschaftsgütern (GWG) und sonstige Einzahlungen	0,00	0,00	0,00
312	Einzahlungen aus Transfers (ohne Kapitaltransfers)	0,00	0,00	0,00
3121	Transferzahlungen von Trägern des öffentlichen Rechts	0,00	0,00	0,00
3122	Transferzahlungen von Beteiligten	0,00	0,00	0,00
3123	Transferzahlungen von Unternehmen (inkl. Finanzunternehmen)	0,00	0,00	0,00
3124	Transferzahlungen von Haushalte und Organisationen ohne Erwerbscharakter	0,00	0,00	0,00
3125	Transferzahlungen vom Ausland	0,00	0,00	0,00
3126	Investitions- und Tilgungszuschüsse zwischen Unternehmungen und Betrieben der Gebietskörperschaft und der Gebietskörperschaft	0,00	0,00	0,00
313	Einzahlungen aus Finanzerträgen	0,00	0,00	0,00
3131	Einzahlungen aus Zinserträgen	0,00	0,00	0,00
3133	Einzahlungen aus Gewinnentnahmen von marktbestimmten Betrieben	0,00	0,00	0,00
3134	Sonstige Einzahlungen aus Finanzerträgen	0,00	0,00	0,00
3135	Einzahlungen aus Dividenden/Gewinnausschüttungen	0,00	0,00	0,00
31	Summe Einzahlungen operative Gebarung	0,00	0,00	0,00
321	Auszahlungen aus Personalaufwand	0,00	0,00	0,00
3211	Auszahlungen für Personalaufwand Bezüge, Nebengebühren, und Mehrleistungsvergütungen)	0,00	0,00	0,00
3212	Auszahlungen für gesetzliche und freiwillige Sozialaufwendungen	0,00	0,00	0,00
3213	Auszahlungen aus sonstigem Personalaufwand	0,00	0,00	0,00
322	Auszahlungen aus Sachaufwand (ohne Transferaufwand)	3.294,60	2.000,00	1.294,60
3221	Auszahlungen für Gebrauchs- und Verbrauchsgüter, Handelswaren	0,00	0,00	0,00
3222	Auszahlungen für Verwaltungs- und Betriebsaufwand	0,00	0,00	0,00
3223	Auszahlungen für Leasing- und Mietaufwand	0,00	0,00	0,00
3224	Auszahlungen für Instandhaltung	0,00	0,00	0,00
3225	Sonstige Auszahlungen aus Sachaufwand	3.294,60	2.000,00	1.294,60
323	Auszahlungen aus Transfers (ohne Kapitaltransfers)	334.660,06	335.100,00	-439,94
3231	Transferzahlungen an Träger des öffentlichen Rechts	330.100,99	330.100,00	0,99
3232	Transferzahlungen an Beteiligten	0,00	0,00	0,00
3233	Transferzahlungen an Unternehmen (inkl. Finanzunternehmen)	0,00	0,00	0,00

Soziale Wohlfahrt und Wohnbauförderung (Gruppe 4)

MVAG	Mittelverwendungs- und aufbringungsgruppen (1. und 2. Ebene)	RA 2022	VA 2022	RA - VA
3234	Transferzahlungen an Haushalte und Organisationen ohne Erwerbscharakter	4.559,07	5.000,00	-440,93
3235	Transferzahlungen an das Ausland	0,00	0,00	0,00
3236	Investitions- und Tilgungszuschüsse zwischen Unternehmungen und Betrieben der Gebietskörperschaft und der Gebietskörperschaft	0,00	0,00	0,00
324	Auszahlungen aus Finanzaufwand	0,00	0,00	0,00
3241	Auszahlungen für Zinsaufwand, für Finanzierungsleasing, für Forderungskauf, für Finanzschulden und derivative Finanzinstrumente	0,00	0,00	0,00
3242	Auszahlungen für Zinsen aus derivativen Finanzinstrumenten ohne Grundgeschäft	0,00	0,00	0,00
3243	Auszahlung aus Gewinnentnahmen von marktbestimmten Betrieben	0,00	0,00	0,00
3244	Sonstige Auszahlungen aus Finanzaufwendungen	0,00	0,00	0,00
32	Summe Auszahlungen operative Gebarung	337.954,66	337.100,00	854,66
SA1	Saldo (1) Geldfluss aus der Operativen Gebarung (31 – 32)	-337.954,66	-337.100,00	-854,66
331	Einzahlungen aus der Investitionstätigkeit	0,00	0,00	0,00
3311	Einzahlungen aus der Veräußerung von immateriellem Vermögen	0,00	0,00	0,00
3312	Einzahlungen aus der Veräußerung von Grundstücken und Grundstückeinrichtungen	0,00	0,00	0,00
3313	Einzahlungen aus der Veräußerung von Gebäuden und Bauten	0,00	0,00	0,00
3314	Einzahlungen aus der Veräußerung von technischen Anlagen, Fahrzeuge und Maschinen	0,00	0,00	0,00
3315	Einzahlungen aus der Veräußerung von Amts-, Betriebs- und Geschäftsausstattung	0,00	0,00	0,00
3316	Einzahlungen aus der Veräußerung von Kulturgütern	0,00	0,00	0,00
3317	Einzahlungen aus der Veräußerung von Beteiligungen	0,00	0,00	0,00
332	Einzahlungen aus der Rückzahlung von Darlehen sowie gewährten Vorschüssen	0,00	0,00	0,00
3321	Einzahlungen aus Darlehen an Träger des öffentlichen Rechts	0,00	0,00	0,00
3322	Einzahlungen aus Darlehen an Beteiligungen	0,00	0,00	0,00
3323	Einzahlungen aus Darlehen an Unternehmen und Haushalte	0,00	0,00	0,00
3325	Einzahlungen aus Vorschüssen und Anzahlungen	0,00	0,00	0,00
333	Einzahlungen aus Kapitaltransfers	0,00	0,00	0,00
3331	Kapitaltransferzahlungen von Trägern des öffentlichen Rechts	0,00	0,00	0,00
3332	Kapitaltransferzahlungen von Beteiligungen	0,00	0,00	0,00
3333	Kapitaltransferzahlungen von Unternehmen	0,00	0,00	0,00
3334	Kapitaltransferzahlungen von Haushalten und Organisationen ohne Erwerbscharakter	0,00	0,00	0,00
3335	Kapitaltransferzahlungen vom Ausland	0,00	0,00	0,00
33	Summe Einzahlungen investive Gebarung	0,00	0,00	0,00
341	Auszahlungen aus der Investitionstätigkeit	0,00	0,00	0,00
3411	Auszahlungen für den Erwerb von immateriellem Vermögen	0,00	0,00	0,00

Soziale Wohlfahrt und Wohnbauförderung (Gruppe 4)

MVAG	Mittelverwendungs- und aufbringungsgruppen (1. und 2. Ebene)	RA 2022	VA 2022	RA - VA
3412	Auszahlungen für den Erwerb von Grundstücken und Grundstückseinrichtungen	0,00	0,00	0,00
3413	Auszahlungen für den Erwerb von Gebäuden und Bauten	0,00	0,00	0,00
3414	Auszahlungen für den Erwerb von technischen Anlagen, Fahrzeuge und Maschinen	0,00	0,00	0,00
3415	Auszahlungen für den Erwerb von Amts-, Betriebs- und Geschäftsausstattung	0,00	0,00	0,00
3416	Auszahlungen für den Erwerb von Kulturgütern	0,00	0,00	0,00
3417	Auszahlungen für den Erwerb von Beteiligungen	0,00	0,00	0,00
342	Auszahlungen von gewährten Darlehen sowie gewährten Vorschüssen	0,00	0,00	0,00
3421	Auszahlung von Darlehen an Träger des öffentlichen Rechts	0,00	0,00	0,00
3422	Auszahlung von Darlehen an Beteiligungen	0,00	0,00	0,00
3423	Auszahlung von Darlehen an Unternehmen und Haushalte	0,00	0,00	0,00
3425	Auszahlungen von Vorschüssen und Anzahlungen	0,00	0,00	0,00
343	Auszahlungen aus Kapitaltransfers	0,00	0,00	0,00
3431	Kapitaltransferzahlungen an Träger des öffentlichen Rechts	0,00	0,00	0,00
3432	Kapitaltransferzahlungen an Beteiligungen	0,00	0,00	0,00
3433	Kapitaltransferzahlungen an Unternehmen (Finanzunternehmen)	0,00	0,00	0,00
3434	Kapitaltransferzahlungen an Haushalte und Organisationen ohne Erwerbscharakter	0,00	0,00	0,00
3435	Kapitaltransferzahlungen an das Ausland	0,00	0,00	0,00
34	Summe Auszahlungen investive Gebarung	0,00	0,00	0,00
SA2	Saldo (2) Geldfluss aus der Investiven Gebarung (33 – 34)	0,00	0,00	0,00
SA3	Saldo (3) Nettofinanzierungssaldo (Saldo 1 + Saldo 2)	-337.954,66	-337.100,00	-854,66
351	Einzahlungen aus der Aufnahme von Finanzschulden	0,00	0,00	0,00
3511	Einzahlungen aus empfangenen Darlehen von öffentlichen Körperschaften und Rechtsträgern	0,00	0,00	0,00
3512	Einzahlungen aus empfangenen Darlehen von Beteiligungen	0,00	0,00	0,00
3513	Einzahlungen aus empfangenen Darlehen von Unternehmen und privaten Haushalten	0,00	0,00	0,00
3514	Einzahlungen aus Finanzschulden (Finanzunternehmen)	0,00	0,00	0,00
353	Einzahlungen infolge eines Kapitaltausch bei derivativen Finanzinstrumenten mit Grundgeschäft	0,00	0,00	0,00
3530	Einzahlungen infolge eines Kapitaltausch bei derivativen Finanzinstrumenten mit Grundgeschäft	0,00	0,00	0,00
355	Einzahlungen aus dem Abgang von Finanzinstrumenten	0,00	0,00	0,00
3550	Einzahlungen aus dem Abgang von Finanzinstrumenten	0,00	0,00	0,00
35	Summe Einzahlungen aus der Finanzierungstätigkeit	0,00	0,00	0,00
361	Auszahlungen aus der Tilgung von Finanzschulden	0,00	0,00	0,00

Soziale Wohlfahrt und Wohnbauförderung (Gruppe 4)

MVAG	Mittelverwendungs- und aufbringungsgruppen (1. und 2. Ebene)	RA 2022	VA 2022	RA - VA
3611	Auszahlungen aus empfangenen Darlehen von öffentlichen Körperschaften und Rechtsträgern	0,00	0,00	0,00
3612	Auszahlungen aus empfangenen Darlehen von Beteiligungen	0,00	0,00	0,00
3613	Auszahlungen aus empfangenen Darlehen von Unternehmen und privaten Haushalten	0,00	0,00	0,00
3614	Auszahlungen aus Finanzschulden	0,00	0,00	0,00
3615	Auszahlung aus der Rückzahlung von Leasingverbindlichkeiten	0,00	0,00	0,00
363	Auszahlungen infolge eines Kapitaltausch bei derivativen Finanzinstrumenten mit Grundgeschäft	0,00	0,00	0,00
3630	Auszahlungen infolge eines Kapitaltausch bei derivativen Finanzinstrumenten mit Grundgeschäft	0,00	0,00	0,00
365	Auszahlungen für den Erwerb von Finanzinstrumenten	0,00	0,00	0,00
3650	Auszahlungen für den Erwerb von Finanzinstrumenten	0,00	0,00	0,00
36	Summe Auszahlungen aus der Finanzierungstätigkeit	0,00	0,00	0,00
SA4	Saldo (4) Geldfluss aus der Finanzierungstätigkeit (35 – 36)	0,00	0,00	0,00
SA5	Saldo (5) Geldfluss aus der voranschlagswirksamen Gebarung (Saldo 3 + Saldo 4)	-337.954,66	-337.100,00	-854,66

Gesundheit (Gruppe 5)

MVAG	Mittelverwendungs- und aufbringungsgruppen (1. und 2. Ebene)	RA 2022	VA 2022	RA - VA
311	Einzahlungen aus der operativen Verwaltungstätigkeit	7.755,00	7.600,00	155,00
3111	Einzahlungen aus eigenen Abgaben	0,00	0,00	0,00
3112	Einzahlungen aus Ertragsanteilen	0,00	0,00	0,00
3113	Einzahlungen aus Gebühren	0,00	0,00	0,00
3114	Einzahlungen aus Leistungen	0,00	0,00	0,00
3115	Einzahlungen aus Besitz und wirtschaftlicher Tätigkeit	0,00	0,00	0,00
3116	Einzahlungen aus Veräußerung von geringwertigen Wirtschaftsgütern (GWG) und sonstige Einzahlungen	7.755,00	7.600,00	155,00
312	Einzahlungen aus Transfers (ohne Kapitaltransfers)	8.643,00	8.600,00	43,00
3121	Transferzahlungen von Trägern des öffentlichen Rechts	8.643,00	8.600,00	43,00
3122	Transferzahlungen von Beteiligten	0,00	0,00	0,00
3123	Transferzahlungen von Unternehmen (inkl. Finanzunternehmen)	0,00	0,00	0,00
3124	Transferzahlungen von Haushalte und Organisationen ohne Erwerbscharakter	0,00	0,00	0,00
3125	Transferzahlungen vom Ausland	0,00	0,00	0,00
3126	Investitions- und Tilgungszuschüsse zwischen Unternehmungen und Betrieben der Gebietskörperschaft und der Gebietskörperschaft	0,00	0,00	0,00
313	Einzahlungen aus Finanzerträgen	0,00	0,00	0,00
3131	Einzahlungen aus Zinserträgen	0,00	0,00	0,00
3133	Einzahlungen aus Gewinnentnahmen von marktbestimmten Betrieben	0,00	0,00	0,00
3134	Sonstige Einzahlungen aus Finanzerträgen	0,00	0,00	0,00
3135	Einzahlungen aus Dividenden/Gewinnausschüttungen	0,00	0,00	0,00
31	Summe Einzahlungen operative Gebarung	16.398,00	16.200,00	198,00
321	Auszahlungen aus Personalaufwand	0,00	0,00	0,00
3211	Auszahlungen für Personalaufwand Bezüge, Nebengebühren, und Mehrleistungsvergütungen)	0,00	0,00	0,00
3212	Auszahlungen für gesetzliche und freiwillige Sozialaufwendungen	0,00	0,00	0,00
3213	Auszahlungen aus sonstigem Personalaufwand	0,00	0,00	0,00
322	Auszahlungen aus Sachaufwand (ohne Transferaufwand)	280,40	200,00	80,40
3221	Auszahlungen für Gebrauchs- und Verbrauchsgüter, Handelswaren	0,00	0,00	0,00
3222	Auszahlungen für Verwaltungs- und Betriebsaufwand	0,00	0,00	0,00
3223	Auszahlungen für Leasing- und Mietaufwand	0,00	0,00	0,00
3224	Auszahlungen für Instandhaltung	0,00	0,00	0,00
3225	Sonstige Auszahlungen aus Sachaufwand	280,40	200,00	80,40
323	Auszahlungen aus Transfers (ohne Kapitaltransfers)	338.312,53	333.700,00	4.612,53
3231	Transferzahlungen an Träger des öffentlichen Rechts	303.334,32	298.700,00	4.634,32
3232	Transferzahlungen an Beteiligten	0,00	0,00	0,00
3233	Transferzahlungen an Unternehmen (inkl. Finanzunternehmen)	8.958,68	9.000,00	-41,32

Gesundheit (Gruppe 5)

MVAG	Mittelverwendungs- und aufbringungsgruppen (1. und 2. Ebene)	RA 2022	VA 2022	RA - VA
3234	Transferzahlungen an Haushalte und Organisationen ohne Erwerbscharakter	26.019,53	26.000,00	19,53
3235	Transferzahlungen an das Ausland	0,00	0,00	0,00
3236	Investitions- und Tilgungszuschüsse zwischen Unternehmungen und Betrieben der Gebietskörperschaft und der Gebietskörperschaft	0,00	0,00	0,00
324	Auszahlungen aus Finanzaufwand	0,00	0,00	0,00
3241	Auszahlungen für Zinsaufwand, für Finanzierungsleasing, für Forderungskauf, für Finanzschulden und derivative Finanzinstrumente	0,00	0,00	0,00
3242	Auszahlungen für Zinsen aus derivativen Finanzinstrumenten ohne Grundgeschäft	0,00	0,00	0,00
3243	Auszahlung aus Gewinnentnahmen von marktbestimmten Betrieben	0,00	0,00	0,00
3244	Sonstige Auszahlungen aus Finanzaufwendungen	0,00	0,00	0,00
32	Summe Auszahlungen operative Gebarung	338.592,93	333.900,00	4.692,93
SA1	Saldo (1) Geldfluss aus der Operativen Gebarung (31 – 32)	-322.194,93	-317.700,00	-4.494,93
331	Einzahlungen aus der Investitionstätigkeit	0,00	0,00	0,00
3311	Einzahlungen aus der Veräußerung von immateriellem Vermögen	0,00	0,00	0,00
3312	Einzahlungen aus der Veräußerung von Grundstücken und Grundstückeinrichtungen	0,00	0,00	0,00
3313	Einzahlungen aus der Veräußerung von Gebäuden und Bauten	0,00	0,00	0,00
3314	Einzahlungen aus der Veräußerung von technischen Anlagen, Fahrzeuge und Maschinen	0,00	0,00	0,00
3315	Einzahlungen aus der Veräußerung von Amts-, Betriebs- und Geschäftsausstattung	0,00	0,00	0,00
3316	Einzahlungen aus der Veräußerung von Kulturgütern	0,00	0,00	0,00
3317	Einzahlungen aus der Veräußerung von Beteiligungen	0,00	0,00	0,00
332	Einzahlungen aus der Rückzahlung von Darlehen sowie gewährten Vorschüssen	0,00	0,00	0,00
3321	Einzahlungen aus Darlehen an Träger des öffentlichen Rechts	0,00	0,00	0,00
3322	Einzahlungen aus Darlehen an Beteiligungen	0,00	0,00	0,00
3323	Einzahlungen aus Darlehen an Unternehmen und Haushalte	0,00	0,00	0,00
3325	Einzahlungen aus Vorschüssen und Anzahlungen	0,00	0,00	0,00
333	Einzahlungen aus Kapitaltransfers	0,00	0,00	0,00
3331	Kapitaltransferzahlungen von Trägern des öffentlichen Rechts	0,00	0,00	0,00
3332	Kapitaltransferzahlungen von Beteiligungen	0,00	0,00	0,00
3333	Kapitaltransferzahlungen von Unternehmen	0,00	0,00	0,00
3334	Kapitaltransferzahlungen von Haushalten und Organisationen ohne Erwerbscharakter	0,00	0,00	0,00
3335	Kapitaltransferzahlungen vom Ausland	0,00	0,00	0,00
33	Summe Einzahlungen investive Gebarung	0,00	0,00	0,00
341	Auszahlungen aus der Investitionstätigkeit	0,00	0,00	0,00
3411	Auszahlungen für den Erwerb von immateriellem Vermögen	0,00	0,00	0,00

Gesundheit (Gruppe 5)

MVAG	Mittelverwendungs- und aufbringungsgruppen (1. und 2. Ebene)	RA 2022	VA 2022	RA - VA
3412	Auszahlungen für den Erwerb von Grundstücken und Grundstückseinrichtungen	0,00	0,00	0,00
3413	Auszahlungen für den Erwerb von Gebäuden und Bauten	0,00	0,00	0,00
3414	Auszahlungen für den Erwerb von technischen Anlagen, Fahrzeuge und Maschinen	0,00	0,00	0,00
3415	Auszahlungen für den Erwerb von Amts-, Betriebs- und Geschäftsausstattung	0,00	0,00	0,00
3416	Auszahlungen für den Erwerb von Kulturgütern	0,00	0,00	0,00
3417	Auszahlungen für den Erwerb von Beteiligungen	0,00	0,00	0,00
342	Auszahlungen von gewährten Darlehen sowie gewährten Vorschüssen	0,00	0,00	0,00
3421	Auszahlung von Darlehen an Träger des öffentlichen Rechts	0,00	0,00	0,00
3422	Auszahlung von Darlehen an Beteiligungen	0,00	0,00	0,00
3423	Auszahlung von Darlehen an Unternehmen und Haushalte	0,00	0,00	0,00
3425	Auszahlungen von Vorschüssen und Anzahlungen	0,00	0,00	0,00
343	Auszahlungen aus Kapitaltransfers	0,00	0,00	0,00
3431	Kapitaltransferzahlungen an Träger des öffentlichen Rechts	0,00	0,00	0,00
3432	Kapitaltransferzahlungen an Beteiligungen	0,00	0,00	0,00
3433	Kapitaltransferzahlungen an Unternehmen (Finanzunternehmen)	0,00	0,00	0,00
3434	Kapitaltransferzahlungen an Haushalte und Organisationen ohne Erwerbscharakter	0,00	0,00	0,00
3435	Kapitaltransferzahlungen an das Ausland	0,00	0,00	0,00
34	Summe Auszahlungen investive Gebarung	0,00	0,00	0,00
SA2	Saldo (2) Geldfluss aus der Investiven Gebarung (33 – 34)	0,00	0,00	0,00
SA3	Saldo (3) Nettofinanzierungssaldo (Saldo 1 + Saldo 2)	-322.194,93	-317.700,00	-4.494,93
351	Einzahlungen aus der Aufnahme von Finanzschulden	0,00	0,00	0,00
3511	Einzahlungen aus empfangenen Darlehen von öffentlichen Körperschaften und Rechtsträgern	0,00	0,00	0,00
3512	Einzahlungen aus empfangenen Darlehen von Beteiligungen	0,00	0,00	0,00
3513	Einzahlungen aus empfangenen Darlehen von Unternehmen und privaten Haushalten	0,00	0,00	0,00
3514	Einzahlungen aus Finanzschulden (Finanzunternehmen)	0,00	0,00	0,00
353	Einzahlungen infolge eines Kapitaltausch bei derivativen Finanzinstrumenten mit Grundgeschäft	0,00	0,00	0,00
3530	Einzahlungen infolge eines Kapitaltausch bei derivativen Finanzinstrumenten mit Grundgeschäft	0,00	0,00	0,00
355	Einzahlungen aus dem Abgang von Finanzinstrumenten	0,00	0,00	0,00
3550	Einzahlungen aus dem Abgang von Finanzinstrumenten	0,00	0,00	0,00
35	Summe Einzahlungen aus der Finanzierungstätigkeit	0,00	0,00	0,00
361	Auszahlungen aus der Tilgung von Finanzschulden	0,00	0,00	0,00

Gesundheit (Gruppe 5)

MVAG	Mittelverwendungs- und aufbringungsgruppen (1. und 2. Ebene)	RA 2022	VA 2022	RA - VA
3611	Auszahlungen aus empfangenen Darlehen von öffentlichen Körperschaften und Rechtsträgern	0,00	0,00	0,00
3612	Auszahlungen aus empfangenen Darlehen von Beteiligungen	0,00	0,00	0,00
3613	Auszahlungen aus empfangenen Darlehen von Unternehmen und privaten Haushalten	0,00	0,00	0,00
3614	Auszahlungen aus Finanzschulden	0,00	0,00	0,00
3615	Auszahlung aus der Rückzahlung von Leasingverbindlichkeiten	0,00	0,00	0,00
363	Auszahlungen infolge eines Kapitaltausch bei derivativen Finanzinstrumenten mit Grundgeschäft	0,00	0,00	0,00
3630	Auszahlungen infolge eines Kapitaltausch bei derivativen Finanzinstrumenten mit Grundgeschäft	0,00	0,00	0,00
365	Auszahlungen für den Erwerb von Finanzinstrumenten	0,00	0,00	0,00
3650	Auszahlungen für den Erwerb von Finanzinstrumenten	0,00	0,00	0,00
36	Summe Auszahlungen aus der Finanzierungstätigkeit	0,00	0,00	0,00
SA4	Saldo (4) Geldfluss aus der Finanzierungstätigkeit (35 – 36)	0,00	0,00	0,00
SA5	Saldo (5) Geldfluss aus der voranschlagswirksamen Gebarung (Saldo 3 + Saldo 4)	-322.194,93	-317.700,00	-4.494,93

Straßen- und Wasserbau, Verkehr (Gruppe 6)

MVAG	Mittelverwendungs- und aufbringungsgruppen (1. und 2. Ebene)	RA 2022	VA 2022	RA - VA
311	Einzahlungen aus der operativen Verwaltungstätigkeit	163.304,52	155.500,00	7.804,52
3111	Einzahlungen aus eigenen Abgaben	13.039,92	18.000,00	-4.960,08
3112	Einzahlungen aus Ertragsanteilen	0,00	0,00	0,00
3113	Einzahlungen aus Gebühren	0,00	0,00	0,00
3114	Einzahlungen aus Leistungen	71.976,78	64.200,00	7.776,78
3115	Einzahlungen aus Besitz und wirtschaftlicher Tätigkeit	0,00	0,00	0,00
3116	Einzahlungen aus Veräußerung von geringwertigen Wirtschaftsgütern (GWG) und sonstige Einzahlungen	78.287,82	73.300,00	4.987,82
312	Einzahlungen aus Transfers (ohne Kapitaltransfers)	25,00	200,00	-175,00
3121	Transferzahlungen von Trägern des öffentlichen Rechts	0,00	0,00	0,00
3122	Transferzahlungen von Beteiligten	0,00	0,00	0,00
3123	Transferzahlungen von Unternehmen (inkl. Finanzunternehmen)	0,00	0,00	0,00
3124	Transferzahlungen von Haushalte und Organisationen ohne Erwerbscharakter	25,00	200,00	-175,00
3125	Transferzahlungen vom Ausland	0,00	0,00	0,00
3126	Investitions- und Tilgungszuschüsse zwischen Unternehmungen und Betrieben der Gebietskörperschaft und der Gebietskörperschaft	0,00	0,00	0,00
313	Einzahlungen aus Finanzerträgen	1,15	0,00	1,15
3131	Einzahlungen aus Zinserträgen	1,15	0,00	1,15
3133	Einzahlungen aus Gewinnentnahmen von marktbestimmten Betrieben	0,00	0,00	0,00
3134	Sonstige Einzahlungen aus Finanzerträgen	0,00	0,00	0,00
3135	Einzahlungen aus Dividenden/Gewinnausschüttungen	0,00	0,00	0,00
31	Summe Einzahlungen operative Gebarung	163.330,67	155.700,00	7.630,67
321	Auszahlungen aus Personalaufwand	102.755,90	96.400,00	6.355,90
3211	Auszahlungen für Personalaufwand Bezüge, Nebengebühren, und Mehrleistungsvergütungen)	81.873,42	76.300,00	5.573,42
3212	Auszahlungen für gesetzliche und freiwillige Sozialaufwendungen	20.882,48	20.100,00	782,48
3213	Auszahlungen aus sonstigem Personalaufwand	0,00	0,00	0,00
322	Auszahlungen aus Sachaufwand (ohne Transferaufwand)	93.030,10	79.100,00	13.930,10
3221	Auszahlungen für Gebrauchs- und Verbrauchsgüter, Handelswaren	14.827,88	14.100,00	727,88
3222	Auszahlungen für Verwaltungs- und Betriebsaufwand	19.034,53	18.900,00	134,53
3223	Auszahlungen für Leasing- und Mietaufwand	0,00	0,00	0,00
3224	Auszahlungen für Instandhaltung	21.421,56	20.100,00	1.321,56
3225	Sonstige Auszahlungen aus Sachaufwand	37.746,13	26.000,00	11.746,13
323	Auszahlungen aus Transfers (ohne Kapitaltransfers)	14.148,00	14.400,00	-252,00
3231	Transferzahlungen an Träger des öffentlichen Rechts	13.576,00	13.800,00	-224,00
3232	Transferzahlungen an Beteiligten	0,00	0,00	0,00
3233	Transferzahlungen an Unternehmen (inkl. Finanzunternehmen)	0,00	0,00	0,00

Straßen- und Wasserbau, Verkehr (Gruppe 6)

MVAG	Mittelverwendungs- und aufbringungsgruppen (1. und 2. Ebene)	RA 2022	VA 2022	RA - VA
3234	Transferzahlungen an Haushalte und Organisationen ohne Erwerbscharakter	572,00	600,00	-28,00
3235	Transferzahlungen an das Ausland	0,00	0,00	0,00
3236	Investitions- und Tilgungszuschüsse zwischen Unternehmungen und Betrieben der Gebietskörperschaft und der Gebietskörperschaft	0,00	0,00	0,00
324	Auszahlungen aus Finanzaufwand	366,28	500,00	-133,72
3241	Auszahlungen für Zinsaufwand, für Finanzierungsleasing, für Forderungskauf, für Finanzschulden und derivative Finanzinstrumente	366,28	500,00	-133,72
3242	Auszahlungen für Zinsen aus derivativen Finanzinstrumenten ohne Grundgeschäft	0,00	0,00	0,00
3243	Auszahlung aus Gewinnentnahmen von marktbestimmten Betrieben	0,00	0,00	0,00
3244	Sonstige Auszahlungen aus Finanzaufwendungen	0,00	0,00	0,00
32	Summe Auszahlungen operative Gebarung	210.300,28	190.400,00	19.900,28
SA1	Saldo (1) Geldfluss aus der Operativen Gebarung (31 – 32)	-46.969,61	-34.700,00	-12.269,61
331	Einzahlungen aus der Investitionstätigkeit	0,00	0,00	0,00
3311	Einzahlungen aus der Veräußerung von immateriellem Vermögen	0,00	0,00	0,00
3312	Einzahlungen aus der Veräußerung von Grundstücken und Grundstückeinrichtungen	0,00	0,00	0,00
3313	Einzahlungen aus der Veräußerung von Gebäuden und Bauten	0,00	0,00	0,00
3314	Einzahlungen aus der Veräußerung von technischen Anlagen, Fahrzeuge und Maschinen	0,00	0,00	0,00
3315	Einzahlungen aus der Veräußerung von Amts-, Betriebs- und Geschäftsausstattung	0,00	0,00	0,00
3316	Einzahlungen aus der Veräußerung von Kulturgütern	0,00	0,00	0,00
3317	Einzahlungen aus der Veräußerung von Beteiligungen	0,00	0,00	0,00
332	Einzahlungen aus der Rückzahlung von Darlehen sowie gewährten Vorschüssen	0,00	0,00	0,00
3321	Einzahlungen aus Darlehen an Träger des öffentlichen Rechts	0,00	0,00	0,00
3322	Einzahlungen aus Darlehen an Beteiligungen	0,00	0,00	0,00
3323	Einzahlungen aus Darlehen an Unternehmen und Haushalte	0,00	0,00	0,00
3325	Einzahlungen aus Vorschüssen und Anzahlungen	0,00	0,00	0,00
333	Einzahlungen aus Kapitaltransfers	51.375,60	56.700,00	-5.324,40
3331	Kapitaltransferzahlungen von Trägern des öffentlichen Rechts	36.679,62	36.700,00	-20,38
3332	Kapitaltransferzahlungen von Beteiligungen	0,00	0,00	0,00
3333	Kapitaltransferzahlungen von Unternehmen	0,00	0,00	0,00
3334	Kapitaltransferzahlungen von Haushalten und Organisationen ohne Erwerbscharakter	14.695,98	20.000,00	-5.304,02
3335	Kapitaltransferzahlungen vom Ausland	0,00	0,00	0,00
33	Summe Einzahlungen investive Gebarung	51.375,60	56.700,00	-5.324,40
341	Auszahlungen aus der Investitionstätigkeit	177.445,38	209.600,00	-32.154,62
3411	Auszahlungen für den Erwerb von immateriellem Vermögen	0,00	0,00	0,00

Straßen- und Wasserbau, Verkehr (Gruppe 6)

MVAG	Mittelverwendungs- und aufbringungsgruppen (1. und 2. Ebene)	RA 2022	VA 2022	RA - VA
3412	Auszahlungen für den Erwerb von Grundstücken und Grundstückseinrichtungen	175.145,38	206.000,00	-30.854,62
3413	Auszahlungen für den Erwerb von Gebäuden und Bauten	0,00	0,00	0,00
3414	Auszahlungen für den Erwerb von technischen Anlagen, Fahrzeuge und Maschinen	2.300,00	2.600,00	-300,00
3415	Auszahlungen für den Erwerb von Amts-, Betriebs- und Geschäftsausstattung	0,00	1.000,00	-1.000,00
3416	Auszahlungen für den Erwerb von Kulturgütern	0,00	0,00	0,00
3417	Auszahlungen für den Erwerb von Beteiligungen	0,00	0,00	0,00
342	Auszahlungen von gewährten Darlehen sowie gewährten Vorschüssen	0,00	0,00	0,00
3421	Auszahlung von Darlehen an Träger des öffentlichen Rechts	0,00	0,00	0,00
3422	Auszahlung von Darlehen an Beteiligungen	0,00	0,00	0,00
3423	Auszahlung von Darlehen an Unternehmen und Haushalte	0,00	0,00	0,00
3425	Auszahlungen von Vorschüssen und Anzahlungen	0,00	0,00	0,00
343	Auszahlungen aus Kapitaltransfers	141,52	300,00	-158,48
3431	Kapitaltransferzahlungen an Träger des öffentlichen Rechts	0,00	0,00	0,00
3432	Kapitaltransferzahlungen an Beteiligungen	0,00	0,00	0,00
3433	Kapitaltransferzahlungen an Unternehmen (Finanzunternehmen)	0,00	0,00	0,00
3434	Kapitaltransferzahlungen an Haushalte und Organisationen ohne Erwerbscharakter	141,52	300,00	-158,48
3435	Kapitaltransferzahlungen an das Ausland	0,00	0,00	0,00
34	Summe Auszahlungen investive Gebarung	177.586,90	209.900,00	-32.313,10
SA2	Saldo (2) Geldfluss aus der Investiven Gebarung (33 – 34)	-126.211,30	-153.200,00	26.988,70
SA3	Saldo (3) Nettofinanzierungssaldo (Saldo 1 + Saldo 2)	-173.180,91	-187.900,00	14.719,09
351	Einzahlungen aus der Aufnahme von Finanzschulden	45.400,00	75.000,00	-29.600,00
3511	Einzahlungen aus empfangenen Darlehen von öffentlichen Körperschaften und Rechtsträgern	0,00	0,00	0,00
3512	Einzahlungen aus empfangenen Darlehen von Beteiligungen	0,00	0,00	0,00
3513	Einzahlungen aus empfangenen Darlehen von Unternehmen und privaten Haushalten	0,00	0,00	0,00
3514	Einzahlungen aus Finanzschulden (Finanzunternehmen)	45.400,00	75.000,00	-29.600,00
353	Einzahlungen infolge eines Kapitaltausch bei derivativen Finanzinstrumenten mit Grundgeschäft	0,00	0,00	0,00
3530	Einzahlungen infolge eines Kapitaltausch bei derivativen Finanzinstrumenten mit Grundgeschäft	0,00	0,00	0,00
355	Einzahlungen aus dem Abgang von Finanzinstrumenten	0,00	0,00	0,00
3550	Einzahlungen aus dem Abgang von Finanzinstrumenten	0,00	0,00	0,00
35	Summe Einzahlungen aus der Finanzierungstätigkeit	45.400,00	75.000,00	-29.600,00
361	Auszahlungen aus der Tilgung von Finanzschulden	9.403,84	8.800,00	603,84

Straßen- und Wasserbau, Verkehr (Gruppe 6)

MVAG	Mittelverwendungs- und aufbringungsgruppen (1. und 2. Ebene)	RA 2022	VA 2022	RA - VA
3611	Auszahlungen aus empfangenen Darlehen von öffentlichen Körperschaften und Rechtsträgern	0,00	0,00	0,00
3612	Auszahlungen aus empfangenen Darlehen von Beteiligungen	0,00	0,00	0,00
3613	Auszahlungen aus empfangenen Darlehen von Unternehmen und privaten Haushalten	0,00	0,00	0,00
3614	Auszahlungen aus Finanzschulden	3.739,00	3.200,00	539,00
3615	Auszahlung aus der Rückzahlung von Leasingverbindlichkeiten	5.664,84	5.600,00	64,84
363	Auszahlungen infolge eines Kapitaltausch bei derivativen Finanzinstrumenten mit Grundgeschäft	0,00	0,00	0,00
3630	Auszahlungen infolge eines Kapitaltausch bei derivativen Finanzinstrumenten mit Grundgeschäft	0,00	0,00	0,00
365	Auszahlungen für den Erwerb von Finanzinstrumenten	0,00	0,00	0,00
3650	Auszahlungen für den Erwerb von Finanzinstrumenten	0,00	0,00	0,00
36	Summe Auszahlungen aus der Finanzierungstätigkeit	9.403,84	8.800,00	603,84
SA4	Saldo (4) Geldfluss aus der Finanzierungstätigkeit (35 – 36)	35.996,16	66.200,00	-30.203,84
SA5	Saldo (5) Geldfluss aus der voranschlagswirksamen Gebarung (Saldo 3 + Saldo 4)	-137.184,75	-121.700,00	-15.484,75

Wirtschaftsförderung (Gruppe 7)

MVAG	Mittelverwendungs- und aufbringungsgruppen (1. und 2. Ebene)	RA 2022	VA 2022	RA - VA
311	Einzahlungen aus der operativen Verwaltungstätigkeit	0,00	0,00	0,00
3111	Einzahlungen aus eigenen Abgaben	0,00	0,00	0,00
3112	Einzahlungen aus Ertragsanteilen	0,00	0,00	0,00
3113	Einzahlungen aus Gebühren	0,00	0,00	0,00
3114	Einzahlungen aus Leistungen	0,00	0,00	0,00
3115	Einzahlungen aus Besitz und wirtschaftlicher Tätigkeit	0,00	0,00	0,00
3116	Einzahlungen aus Veräußerung von geringwertigen Wirtschaftsgütern (GWG) und sonstige Einzahlungen	0,00	0,00	0,00
312	Einzahlungen aus Transfers (ohne Kapitaltransfers)	0,00	0,00	0,00
3121	Transferzahlungen von Trägern des öffentlichen Rechts	0,00	0,00	0,00
3122	Transferzahlungen von Beteiligten	0,00	0,00	0,00
3123	Transferzahlungen von Unternehmen (inkl. Finanzunternehmen)	0,00	0,00	0,00
3124	Transferzahlungen von Haushalte und Organisationen ohne Erwerbscharakter	0,00	0,00	0,00
3125	Transferzahlungen vom Ausland	0,00	0,00	0,00
3126	Investitions- und Tilgungszuschüsse zwischen Unternehmungen und Betrieben der Gebietskörperschaft und der Gebietskörperschaft	0,00	0,00	0,00
313	Einzahlungen aus Finanzerträgen	0,00	0,00	0,00
3131	Einzahlungen aus Zinserträgen	0,00	0,00	0,00
3133	Einzahlungen aus Gewinnentnahmen von marktbestimmten Betrieben	0,00	0,00	0,00
3134	Sonstige Einzahlungen aus Finanzerträgen	0,00	0,00	0,00
3135	Einzahlungen aus Dividenden/Gewinnausschüttungen	0,00	0,00	0,00
31	Summe Einzahlungen operative Gebarung	0,00	0,00	0,00
321	Auszahlungen aus Personalaufwand	0,00	0,00	0,00
3211	Auszahlungen für Personalaufwand Bezüge, Nebengebühren, und Mehrleistungsvergütungen)	0,00	0,00	0,00
3212	Auszahlungen für gesetzliche und freiwillige Sozialaufwendungen	0,00	0,00	0,00
3213	Auszahlungen aus sonstigem Personalaufwand	0,00	0,00	0,00
322	Auszahlungen aus Sachaufwand (ohne Transferaufwand)	2.104,90	2.100,00	4,90
3221	Auszahlungen für Gebrauchs- und Verbrauchsgüter, Handelswaren	0,00	0,00	0,00
3222	Auszahlungen für Verwaltungs- und Betriebsaufwand	0,00	0,00	0,00
3223	Auszahlungen für Leasing- und Mietaufwand	0,00	0,00	0,00
3224	Auszahlungen für Instandhaltung	0,00	0,00	0,00
3225	Sonstige Auszahlungen aus Sachaufwand	2.104,90	2.100,00	4,90
323	Auszahlungen aus Transfers (ohne Kapitaltransfers)	30.606,17	17.200,00	13.406,17
3231	Transferzahlungen an Träger des öffentlichen Rechts	4.760,30	4.700,00	60,30
3232	Transferzahlungen an Beteiligten	0,00	0,00	0,00
3233	Transferzahlungen an Unternehmen (inkl. Finanzunternehmen)	24.086,96	10.000,00	14.086,96

Wirtschaftsförderung (Gruppe 7)

MVAG	Mittelverwendungs- und aufbringungsgruppen (1. und 2. Ebene)	RA 2022	VA 2022	RA - VA
3234	Transferzahlungen an Haushalte und Organisationen ohne Erwerbscharakter	1.758,91	2.500,00	-741,09
3235	Transferzahlungen an das Ausland	0,00	0,00	0,00
3236	Investitions- und Tilgungszuschüsse zwischen Unternehmungen und Betrieben der Gebietskörperschaft und der Gebietskörperschaft	0,00	0,00	0,00
324	Auszahlungen aus Finanzaufwand	0,00	0,00	0,00
3241	Auszahlungen für Zinsaufwand, für Finanzierungsleasing, für Forderungskauf, für Finanzschulden und derivative Finanzinstrumente	0,00	0,00	0,00
3242	Auszahlungen für Zinsen aus derivativen Finanzinstrumenten ohne Grundgeschäft	0,00	0,00	0,00
3243	Auszahlung aus Gewinnentnahmen von marktbestimmten Betrieben	0,00	0,00	0,00
3244	Sonstige Auszahlungen aus Finanzaufwendungen	0,00	0,00	0,00
32	Summe Auszahlungen operative Gebarung	32.711,07	19.300,00	13.411,07
SA1	Saldo (1) Geldfluss aus der Operativen Gebarung (31 – 32)	-32.711,07	-19.300,00	-13.411,07
331	Einzahlungen aus der Investitionstätigkeit	0,00	0,00	0,00
3311	Einzahlungen aus der Veräußerung von immateriellem Vermögen	0,00	0,00	0,00
3312	Einzahlungen aus der Veräußerung von Grundstücken und Grundstückeinrichtungen	0,00	0,00	0,00
3313	Einzahlungen aus der Veräußerung von Gebäuden und Bauten	0,00	0,00	0,00
3314	Einzahlungen aus der Veräußerung von technischen Anlagen, Fahrzeuge und Maschinen	0,00	0,00	0,00
3315	Einzahlungen aus der Veräußerung von Amts-, Betriebs- und Geschäftsausstattung	0,00	0,00	0,00
3316	Einzahlungen aus der Veräußerung von Kulturgütern	0,00	0,00	0,00
3317	Einzahlungen aus der Veräußerung von Beteiligungen	0,00	0,00	0,00
332	Einzahlungen aus der Rückzahlung von Darlehen sowie gewährten Vorschüssen	0,00	0,00	0,00
3321	Einzahlungen aus Darlehen an Träger des öffentlichen Rechts	0,00	0,00	0,00
3322	Einzahlungen aus Darlehen an Beteiligungen	0,00	0,00	0,00
3323	Einzahlungen aus Darlehen an Unternehmen und Haushalte	0,00	0,00	0,00
3325	Einzahlungen aus Vorschüssen und Anzahlungen	0,00	0,00	0,00
333	Einzahlungen aus Kapitaltransfers	0,00	0,00	0,00
3331	Kapitaltransferzahlungen von Trägern des öffentlichen Rechts	0,00	0,00	0,00
3332	Kapitaltransferzahlungen von Beteiligungen	0,00	0,00	0,00
3333	Kapitaltransferzahlungen von Unternehmen	0,00	0,00	0,00
3334	Kapitaltransferzahlungen von Haushalten und Organisationen ohne Erwerbscharakter	0,00	0,00	0,00
3335	Kapitaltransferzahlungen vom Ausland	0,00	0,00	0,00
33	Summe Einzahlungen investive Gebarung	0,00	0,00	0,00
341	Auszahlungen aus der Investitionstätigkeit	0,00	0,00	0,00
3411	Auszahlungen für den Erwerb von immateriellem Vermögen	0,00	0,00	0,00

Wirtschaftsförderung (Gruppe 7)

MVAG	Mittelverwendungs- und aufbringungsgruppen (1. und 2. Ebene)	RA 2022	VA 2022	RA - VA
3412	Auszahlungen für den Erwerb von Grundstücken und Grundstückseinrichtungen	0,00	0,00	0,00
3413	Auszahlungen für den Erwerb von Gebäuden und Bauten	0,00	0,00	0,00
3414	Auszahlungen für den Erwerb von technischen Anlagen, Fahrzeuge und Maschinen	0,00	0,00	0,00
3415	Auszahlungen für den Erwerb von Amts-, Betriebs- und Geschäftsausstattung	0,00	0,00	0,00
3416	Auszahlungen für den Erwerb von Kulturgütern	0,00	0,00	0,00
3417	Auszahlungen für den Erwerb von Beteiligungen	0,00	0,00	0,00
342	Auszahlungen von gewährten Darlehen sowie gewährten Vorschüssen	0,00	0,00	0,00
3421	Auszahlung von Darlehen an Träger des öffentlichen Rechts	0,00	0,00	0,00
3422	Auszahlung von Darlehen an Beteiligungen	0,00	0,00	0,00
3423	Auszahlung von Darlehen an Unternehmen und Haushalte	0,00	0,00	0,00
3425	Auszahlungen von Vorschüssen und Anzahlungen	0,00	0,00	0,00
343	Auszahlungen aus Kapitaltransfers	0,00	0,00	0,00
3431	Kapitaltransferzahlungen an Träger des öffentlichen Rechts	0,00	0,00	0,00
3432	Kapitaltransferzahlungen an Beteiligungen	0,00	0,00	0,00
3433	Kapitaltransferzahlungen an Unternehmen (Finanzunternehmen)	0,00	0,00	0,00
3434	Kapitaltransferzahlungen an Haushalte und Organisationen ohne Erwerbscharakter	0,00	0,00	0,00
3435	Kapitaltransferzahlungen an das Ausland	0,00	0,00	0,00
34	Summe Auszahlungen investive Gebarung	0,00	0,00	0,00
SA2	Saldo (2) Geldfluss aus der Investiven Gebarung (33 – 34)	0,00	0,00	0,00
SA3	Saldo (3) Nettofinanzierungssaldo (Saldo 1 + Saldo 2)	-32.711,07	-19.300,00	-13.411,07
351	Einzahlungen aus der Aufnahme von Finanzschulden	0,00	0,00	0,00
3511	Einzahlungen aus empfangenen Darlehen von öffentlichen Körperschaften und Rechtsträgern	0,00	0,00	0,00
3512	Einzahlungen aus empfangenen Darlehen von Beteiligungen	0,00	0,00	0,00
3513	Einzahlungen aus empfangenen Darlehen von Unternehmen und privaten Haushalten	0,00	0,00	0,00
3514	Einzahlungen aus Finanzschulden (Finanzunternehmen)	0,00	0,00	0,00
353	Einzahlungen infolge eines Kapitaltausch bei derivativen Finanzinstrumenten mit Grundgeschäft	0,00	0,00	0,00
3530	Einzahlungen infolge eines Kapitaltausch bei derivativen Finanzinstrumenten mit Grundgeschäft	0,00	0,00	0,00
355	Einzahlungen aus dem Abgang von Finanzinstrumenten	0,00	0,00	0,00
3550	Einzahlungen aus dem Abgang von Finanzinstrumenten	0,00	0,00	0,00
35	Summe Einzahlungen aus der Finanzierungstätigkeit	0,00	0,00	0,00
361	Auszahlungen aus der Tilgung von Finanzschulden	0,00	0,00	0,00

Wirtschaftsförderung (Gruppe 7)

MVAG	Mittelverwendungs- und aufbringungsgruppen (1. und 2. Ebene)	RA 2022	VA 2022	RA - VA
3611	Auszahlungen aus empfangenen Darlehen von öffentlichen Körperschaften und Rechtsträgern	0,00	0,00	0,00
3612	Auszahlungen aus empfangenen Darlehen von Beteiligungen	0,00	0,00	0,00
3613	Auszahlungen aus empfangenen Darlehen von Unternehmen und privaten Haushalten	0,00	0,00	0,00
3614	Auszahlungen aus Finanzschulden	0,00	0,00	0,00
3615	Auszahlung aus der Rückzahlung von Leasingverbindlichkeiten	0,00	0,00	0,00
363	Auszahlungen infolge eines Kapitaltausch bei derivativen Finanzinstrumenten mit Grundgeschäft	0,00	0,00	0,00
3630	Auszahlungen infolge eines Kapitaltausch bei derivativen Finanzinstrumenten mit Grundgeschäft	0,00	0,00	0,00
365	Auszahlungen für den Erwerb von Finanzinstrumenten	0,00	0,00	0,00
3650	Auszahlungen für den Erwerb von Finanzinstrumenten	0,00	0,00	0,00
36	Summe Auszahlungen aus der Finanzierungstätigkeit	0,00	0,00	0,00
SA4	Saldo (4) Geldfluss aus der Finanzierungstätigkeit (35 – 36)	0,00	0,00	0,00
SA5	Saldo (5) Geldfluss aus der voranschlagswirksamen Gebarung (Saldo 3 + Saldo 4)	-32.711,07	-19.300,00	-13.411,07

Dienstleistungen (Gruppe 8)

MVAG	Mittelverwendungs- und aufbringungsgruppen (1. und 2. Ebene)	RA 2022	VA 2022	RA - VA
311	Einzahlungen aus der operativen Verwaltungstätigkeit	362.360,95	328.600,00	33.760,95
3111	Einzahlungen aus eigenen Abgaben	23.404,47	29.600,00	-6.195,53
3112	Einzahlungen aus Ertragsanteilen	0,00	0,00	0,00
3113	Einzahlungen aus Gebühren	295.561,38	284.700,00	10.861,38
3114	Einzahlungen aus Leistungen	29.990,30	800,00	29.190,30
3115	Einzahlungen aus Besitz und wirtschaftlicher Tätigkeit	12.103,17	12.400,00	-296,83
3116	Einzahlungen aus Veräußerung von geringwertigen Wirtschaftsgütern (GWG) und sonstige Einzahlungen	1.301,63	1.100,00	201,63
312	Einzahlungen aus Transfers (ohne Kapitaltransfers)	76.771,88	76.800,00	-28,12
3121	Transferzahlungen von Trägern des öffentlichen Rechts	76.771,88	76.800,00	-28,12
3122	Transferzahlungen von Beteiligten	0,00	0,00	0,00
3123	Transferzahlungen von Unternehmen (inkl. Finanzunternehmen)	0,00	0,00	0,00
3124	Transferzahlungen von Haushalte und Organisationen ohne Erwerbscharakter	0,00	0,00	0,00
3125	Transferzahlungen vom Ausland	0,00	0,00	0,00
3126	Investitions- und Tilgungszuschüsse zwischen Unternehmungen und Betrieben der Gebietskörperschaft und der Gebietskörperschaft	0,00	0,00	0,00
313	Einzahlungen aus Finanzerträgen	4,93	0,00	4,93
3131	Einzahlungen aus Zinserträgen	4,93	0,00	4,93
3133	Einzahlungen aus Gewinnentnahmen von marktbestimmten Betrieben	0,00	0,00	0,00
3134	Sonstige Einzahlungen aus Finanzerträgen	0,00	0,00	0,00
3135	Einzahlungen aus Dividenden/Gewinnausschüttungen	0,00	0,00	0,00
31	Summe Einzahlungen operative Gebarung	439.137,76	405.400,00	33.737,76
321	Auszahlungen aus Personalaufwand	0,00	0,00	0,00
3211	Auszahlungen für Personalaufwand Bezüge, Nebengebühren, und Mehrleistungsvergütungen)	0,00	0,00	0,00
3212	Auszahlungen für gesetzliche und freiwillige Sozialaufwendungen	0,00	0,00	0,00
3213	Auszahlungen aus sonstigem Personalaufwand	0,00	0,00	0,00
322	Auszahlungen aus Sachaufwand (ohne Transferaufwand)	307.950,66	270.600,00	37.350,66
3221	Auszahlungen für Gebrauchs- und Verbrauchsgüter, Handelswaren	5.123,53	5.600,00	-476,47
3222	Auszahlungen für Verwaltungs- und Betriebsaufwand	22.609,66	23.600,00	-990,34
3223	Auszahlungen für Leasing- und Mietaufwand	0,00	0,00	0,00
3224	Auszahlungen für Instandhaltung	20.558,73	22.000,00	-1.441,27
3225	Sonstige Auszahlungen aus Sachaufwand	259.658,74	219.400,00	40.258,74
323	Auszahlungen aus Transfers (ohne Kapitaltransfers)	5.987,20	6.200,00	-212,80
3231	Transferzahlungen an Träger des öffentlichen Rechts	5.987,20	6.200,00	-212,80
3232	Transferzahlungen an Beteiligten	0,00	0,00	0,00
3233	Transferzahlungen an Unternehmen (inkl. Finanzunternehmen)	0,00	0,00	0,00

Dienstleistungen (Gruppe 8)

MVAG	Mittelverwendungs- und aufbringungsgruppen (1. und 2. Ebene)	RA 2022	VA 2022	RA - VA
3234	Transferzahlungen an Haushalte und Organisationen ohne Erwerbscharakter	0,00	0,00	0,00
3235	Transferzahlungen an das Ausland	0,00	0,00	0,00
3236	Investitions- und Tilgungszuschüsse zwischen Unternehmungen und Betrieben der Gebietskörperschaft und der Gebietskörperschaft	0,00	0,00	0,00
324	Auszahlungen aus Finanzaufwand	11.729,29	12.200,00	-470,71
3241	Auszahlungen für Zinsaufwand, für Finanzierungsleasing, für Forderungskauf, für Finanzschulden und derivative Finanzinstrumente	11.729,29	12.200,00	-470,71
3242	Auszahlungen für Zinsen aus derivativen Finanzinstrumenten ohne Grundgeschäft	0,00	0,00	0,00
3243	Auszahlung aus Gewinnentnahmen von marktbestimmten Betrieben	0,00	0,00	0,00
3244	Sonstige Auszahlungen aus Finanzaufwendungen	0,00	0,00	0,00
32	Summe Auszahlungen operative Gebarung	325.667,15	289.000,00	36.667,15
SA1	Saldo (1) Geldfluss aus der Operativen Gebarung (31 – 32)	113.470,61	116.400,00	-2.929,39
331	Einzahlungen aus der Investitionstätigkeit	0,00	0,00	0,00
3311	Einzahlungen aus der Veräußerung von immateriellem Vermögen	0,00	0,00	0,00
3312	Einzahlungen aus der Veräußerung von Grundstücken und Grundstückeinrichtungen	0,00	0,00	0,00
3313	Einzahlungen aus der Veräußerung von Gebäuden und Bauten	0,00	0,00	0,00
3314	Einzahlungen aus der Veräußerung von technischen Anlagen, Fahrzeuge und Maschinen	0,00	0,00	0,00
3315	Einzahlungen aus der Veräußerung von Amts-, Betriebs- und Geschäftsausstattung	0,00	0,00	0,00
3316	Einzahlungen aus der Veräußerung von Kulturgütern	0,00	0,00	0,00
3317	Einzahlungen aus der Veräußerung von Beteiligungen	0,00	0,00	0,00
332	Einzahlungen aus der Rückzahlung von Darlehen sowie gewährten Vorschüssen	0,00	0,00	0,00
3321	Einzahlungen aus Darlehen an Träger des öffentlichen Rechts	0,00	0,00	0,00
3322	Einzahlungen aus Darlehen an Beteiligungen	0,00	0,00	0,00
3323	Einzahlungen aus Darlehen an Unternehmen und Haushalte	0,00	0,00	0,00
3325	Einzahlungen aus Vorschüssen und Anzahlungen	0,00	0,00	0,00
333	Einzahlungen aus Kapitaltransfers	121.652,48	107.400,00	14.252,48
3331	Kapitaltransferzahlungen von Trägern des öffentlichen Rechts	81.609,89	60.100,00	21.509,89
3332	Kapitaltransferzahlungen von Beteiligungen	0,00	0,00	0,00
3333	Kapitaltransferzahlungen von Unternehmen	0,00	0,00	0,00
3334	Kapitaltransferzahlungen von Haushalten und Organisationen ohne Erwerbscharakter	40.042,59	47.300,00	-7.257,41
3335	Kapitaltransferzahlungen vom Ausland	0,00	0,00	0,00
33	Summe Einzahlungen investive Gebarung	121.652,48	107.400,00	14.252,48
341	Auszahlungen aus der Investitionstätigkeit	800.522,01	671.200,00	129.322,01
3411	Auszahlungen für den Erwerb von immateriellem Vermögen	0,00	0,00	0,00

Dienstleistungen (Gruppe 8)

MVAG	Mittelverwendungs- und aufbringungsgruppen (1. und 2. Ebene)	RA 2022	VA 2022	RA - VA
3412	Auszahlungen für den Erwerb von Grundstücken und Grundstückseinrichtungen	800.522,01	671.200,00	129.322,01
3413	Auszahlungen für den Erwerb von Gebäuden und Bauten	0,00	0,00	0,00
3414	Auszahlungen für den Erwerb von technischen Anlagen, Fahrzeuge und Maschinen	0,00	0,00	0,00
3415	Auszahlungen für den Erwerb von Amts-, Betriebs- und Geschäftsausstattung	0,00	0,00	0,00
3416	Auszahlungen für den Erwerb von Kulturgütern	0,00	0,00	0,00
3417	Auszahlungen für den Erwerb von Beteiligungen	0,00	0,00	0,00
342	Auszahlungen von gewährten Darlehen sowie gewährten Vorschüssen	0,00	0,00	0,00
3421	Auszahlung von Darlehen an Träger des öffentlichen Rechts	0,00	0,00	0,00
3422	Auszahlung von Darlehen an Beteiligungen	0,00	0,00	0,00
3423	Auszahlung von Darlehen an Unternehmen und Haushalte	0,00	0,00	0,00
3425	Auszahlungen von Vorschüssen und Anzahlungen	0,00	0,00	0,00
343	Auszahlungen aus Kapitaltransfers	0,00	0,00	0,00
3431	Kapitaltransferzahlungen an Träger des öffentlichen Rechts	0,00	0,00	0,00
3432	Kapitaltransferzahlungen an Beteiligungen	0,00	0,00	0,00
3433	Kapitaltransferzahlungen an Unternehmen (Finanzunternehmen)	0,00	0,00	0,00
3434	Kapitaltransferzahlungen an Haushalte und Organisationen ohne Erwerbscharakter	0,00	0,00	0,00
3435	Kapitaltransferzahlungen an das Ausland	0,00	0,00	0,00
34	Summe Auszahlungen investive Gebarung	800.522,01	671.200,00	129.322,01
SA2	Saldo (2) Geldfluss aus der Investiven Gebarung (33 – 34)	-678.869,53	-563.800,00	-115.069,53
SA3	Saldo (3) Nettofinanzierungssaldo (Saldo 1 + Saldo 2)	-565.398,92	-447.400,00	-117.998,92
351	Einzahlungen aus der Aufnahme von Finanzschulden	760.479,42	623.900,00	136.579,42
3511	Einzahlungen aus empfangenen Darlehen von öffentlichen Körperschaften und Rechtsträgern	0,00	0,00	0,00
3512	Einzahlungen aus empfangenen Darlehen von Beteiligungen	0,00	0,00	0,00
3513	Einzahlungen aus empfangenen Darlehen von Unternehmen und privaten Haushalten	0,00	0,00	0,00
3514	Einzahlungen aus Finanzschulden (Finanzunternehmen)	760.479,42	623.900,00	136.579,42
353	Einzahlungen infolge eines Kapitaltausch bei derivativen Finanzinstrumenten mit Grundgeschäft	0,00	0,00	0,00
3530	Einzahlungen infolge eines Kapitaltausch bei derivativen Finanzinstrumenten mit Grundgeschäft	0,00	0,00	0,00
355	Einzahlungen aus dem Abgang von Finanzinstrumenten	0,00	0,00	0,00
3550	Einzahlungen aus dem Abgang von Finanzinstrumenten	0,00	0,00	0,00
35	Summe Einzahlungen aus der Finanzierungstätigkeit	760.479,42	623.900,00	136.579,42
361	Auszahlungen aus der Tilgung von Finanzschulden	154.857,20	159.900,00	-5.042,80

Dienstleistungen (Gruppe 8)

MVAG	Mittelverwendungs- und aufbringungsgruppen (1. und 2. Ebene)	RA 2022	VA 2022	RA - VA
3611	Auszahlungen aus empfangenen Darlehen von öffentlichen Körperschaften und Rechtsträgern	0,00	0,00	0,00
3612	Auszahlungen aus empfangenen Darlehen von Beteiligungen	0,00	0,00	0,00
3613	Auszahlungen aus empfangenen Darlehen von Unternehmen und privaten Haushalten	0,00	0,00	0,00
3614	Auszahlungen aus Finanzschulden	154.857,20	159.900,00	-5.042,80
3615	Auszahlung aus der Rückzahlung von Leasingverbindlichkeiten	0,00	0,00	0,00
363	Auszahlungen infolge eines Kapitaltausch bei derivativen Finanzinstrumenten mit Grundgeschäft	0,00	0,00	0,00
3630	Auszahlungen infolge eines Kapitaltausch bei derivativen Finanzinstrumenten mit Grundgeschäft	0,00	0,00	0,00
365	Auszahlungen für den Erwerb von Finanzinstrumenten	0,00	0,00	0,00
3650	Auszahlungen für den Erwerb von Finanzinstrumenten	0,00	0,00	0,00
36	Summe Auszahlungen aus der Finanzierungstätigkeit	154.857,20	159.900,00	-5.042,80
SA4	Saldo (4) Geldfluss aus der Finanzierungstätigkeit (35 – 36)	605.622,22	464.000,00	141.622,22
SA5	Saldo (5) Geldfluss aus der voranschlagswirksamen Gebarung (Saldo 3 + Saldo 4)	40.223,30	16.600,00	23.623,30

Finanzwirtschaft (Gruppe 9)

MVAG	Mittelverwendungs- und aufbringungsgruppen (1. und 2. Ebene)	RA 2022	VA 2022	RA - VA
311	Einzahlungen aus der operativen Verwaltungstätigkeit	1.664.471,11	1.610.600,00	53.871,11
3111	Einzahlungen aus eigenen Abgaben	471.081,58	432.800,00	38.281,58
3112	Einzahlungen aus Ertragsanteilen	1.193.337,94	1.177.800,00	15.537,94
3113	Einzahlungen aus Gebühren	0,00	0,00	0,00
3114	Einzahlungen aus Leistungen	0,00	0,00	0,00
3115	Einzahlungen aus Besitz und wirtschaftlicher Tätigkeit	0,00	0,00	0,00
3116	Einzahlungen aus Veräußerung von geringwertigen Wirtschaftsgütern (GWG) und sonstige Einzahlungen	51,59	0,00	51,59
312	Einzahlungen aus Transfers (ohne Kapitaltransfers)	147.269,00	147.300,00	-31,00
3121	Transferzahlungen von Trägern des öffentlichen Rechts	147.269,00	147.300,00	-31,00
3122	Transferzahlungen von Beteiligten	0,00	0,00	0,00
3123	Transferzahlungen von Unternehmen (inkl. Finanzunternehmen)	0,00	0,00	0,00
3124	Transferzahlungen von Haushalte und Organisationen ohne Erwerbscharakter	0,00	0,00	0,00
3125	Transferzahlungen vom Ausland	0,00	0,00	0,00
3126	Investitions- und Tilgungszuschüsse zwischen Unternehmungen und Betrieben der Gebietskörperschaft und der Gebietskörperschaft	0,00	0,00	0,00
313	Einzahlungen aus Finanzerträgen	7,62	0,00	7,62
3131	Einzahlungen aus Zinserträgen	7,62	0,00	7,62
3133	Einzahlungen aus Gewinnentnahmen von marktbestimmten Betrieben	0,00	0,00	0,00
3134	Sonstige Einzahlungen aus Finanzerträgen	0,00	0,00	0,00
3135	Einzahlungen aus Dividenden/Gewinnausschüttungen	0,00	0,00	0,00
31	Summe Einzahlungen operative Gebarung	1.811.747,73	1.757.900,00	53.847,73
321	Auszahlungen aus Personalaufwand	105,24	100,00	5,24
3211	Auszahlungen für Personalaufwand Bezüge, Nebengebühren, und Mehrleistungsvergütungen)	100,80	100,00	0,80
3212	Auszahlungen für gesetzliche und freiwillige Sozialaufwendungen	4,44	0,00	4,44
3213	Auszahlungen aus sonstigem Personalaufwand	0,00	0,00	0,00
322	Auszahlungen aus Sachaufwand (ohne Transferaufwand)	118.901,18	126.400,00	-7.498,82
3221	Auszahlungen für Gebrauchs- und Verbrauchsgüter, Handelswaren	0,00	0,00	0,00
3222	Auszahlungen für Verwaltungs- und Betriebsaufwand	0,00	0,00	0,00
3223	Auszahlungen für Leasing- und Mietaufwand	0,00	0,00	0,00
3224	Auszahlungen für Instandhaltung	0,00	0,00	0,00
3225	Sonstige Auszahlungen aus Sachaufwand	118.901,18	126.400,00	-7.498,82
323	Auszahlungen aus Transfers (ohne Kapitaltransfers)	74.060,57	73.300,00	760,57
3231	Transferzahlungen an Träger des öffentlichen Rechts	74.060,57	73.300,00	760,57
3232	Transferzahlungen an Beteiligten	0,00	0,00	0,00
3233	Transferzahlungen an Unternehmen (inkl. Finanzunternehmen)	0,00	0,00	0,00

Finanzwirtschaft (Gruppe 9)

MVAG	Mittelverwendungs- und aufbringungsgruppen (1. und 2. Ebene)	RA 2022	VA 2022	RA - VA
3234	Transferzahlungen an Haushalte und Organisationen ohne Erwerbscharakter	0,00	0,00	0,00
3235	Transferzahlungen an das Ausland	0,00	0,00	0,00
3236	Investitions- und Tilgungszuschüsse zwischen Unternehmungen und Betrieben der Gebietskörperschaft und der Gebietskörperschaft	0,00	0,00	0,00
324	Auszahlungen aus Finanzaufwand	2.075,87	2.500,00	-424,13
3241	Auszahlungen für Zinsaufwand, für Finanzierungsleasing, für Forderungskauf, für Finanzschulden und derivative Finanzinstrumente	6,51	200,00	-193,49
3242	Auszahlungen für Zinsen aus derivativen Finanzinstrumenten ohne Grundgeschäft	0,00	0,00	0,00
3243	Auszahlung aus Gewinnentnahmen von marktbestimmten Betrieben	0,00	0,00	0,00
3244	Sonstige Auszahlungen aus Finanzaufwendungen	2.069,36	2.300,00	-230,64
32	Summe Auszahlungen operative Gebarung	195.142,86	202.300,00	-7.157,14
SA1	Saldo (1) Geldfluss aus der Operativen Gebarung (31 – 32)	1.616.604,87	1.555.600,00	61.004,87
331	Einzahlungen aus der Investitionstätigkeit	0,00	0,00	0,00
3311	Einzahlungen aus der Veräußerung von immateriellem Vermögen	0,00	0,00	0,00
3312	Einzahlungen aus der Veräußerung von Grundstücken und Grundstückeinrichtungen	0,00	0,00	0,00
3313	Einzahlungen aus der Veräußerung von Gebäuden und Bauten	0,00	0,00	0,00
3314	Einzahlungen aus der Veräußerung von technischen Anlagen, Fahrzeuge und Maschinen	0,00	0,00	0,00
3315	Einzahlungen aus der Veräußerung von Amts-, Betriebs- und Geschäftsausstattung	0,00	0,00	0,00
3316	Einzahlungen aus der Veräußerung von Kulturgütern	0,00	0,00	0,00
3317	Einzahlungen aus der Veräußerung von Beteiligungen	0,00	0,00	0,00
332	Einzahlungen aus der Rückzahlung von Darlehen sowie gewährten Vorschüssen	0,00	0,00	0,00
3321	Einzahlungen aus Darlehen an Träger des öffentlichen Rechts	0,00	0,00	0,00
3322	Einzahlungen aus Darlehen an Beteiligungen	0,00	0,00	0,00
3323	Einzahlungen aus Darlehen an Unternehmen und Haushalte	0,00	0,00	0,00
3325	Einzahlungen aus Vorschüssen und Anzahlungen	0,00	0,00	0,00
333	Einzahlungen aus Kapitaltransfers	0,00	0,00	0,00
3331	Kapitaltransferzahlungen von Trägern des öffentlichen Rechts	0,00	0,00	0,00
3332	Kapitaltransferzahlungen von Beteiligungen	0,00	0,00	0,00
3333	Kapitaltransferzahlungen von Unternehmen	0,00	0,00	0,00
3334	Kapitaltransferzahlungen von Haushalten und Organisationen ohne Erwerbscharakter	0,00	0,00	0,00
3335	Kapitaltransferzahlungen vom Ausland	0,00	0,00	0,00
33	Summe Einzahlungen investive Gebarung	0,00	0,00	0,00
341	Auszahlungen aus der Investitionstätigkeit	0,00	0,00	0,00
3411	Auszahlungen für den Erwerb von immateriellem Vermögen	0,00	0,00	0,00

Finanzwirtschaft (Gruppe 9)

MVAG	Mittelverwendungs- und aufbringungsgruppen (1. und 2. Ebene)	RA 2022	VA 2022	RA - VA
3412	Auszahlungen für den Erwerb von Grundstücken und Grundstückseinrichtungen	0,00	0,00	0,00
3413	Auszahlungen für den Erwerb von Gebäuden und Bauten	0,00	0,00	0,00
3414	Auszahlungen für den Erwerb von technischen Anlagen, Fahrzeuge und Maschinen	0,00	0,00	0,00
3415	Auszahlungen für den Erwerb von Amts-, Betriebs- und Geschäftsausstattung	0,00	0,00	0,00
3416	Auszahlungen für den Erwerb von Kulturgütern	0,00	0,00	0,00
3417	Auszahlungen für den Erwerb von Beteiligungen	0,00	0,00	0,00
342	Auszahlungen von gewährten Darlehen sowie gewährten Vorschüssen	0,00	0,00	0,00
3421	Auszahlung von Darlehen an Träger des öffentlichen Rechts	0,00	0,00	0,00
3422	Auszahlung von Darlehen an Beteiligungen	0,00	0,00	0,00
3423	Auszahlung von Darlehen an Unternehmen und Haushalte	0,00	0,00	0,00
3425	Auszahlungen von Vorschüssen und Anzahlungen	0,00	0,00	0,00
343	Auszahlungen aus Kapitaltransfers	0,00	0,00	0,00
3431	Kapitaltransferzahlungen an Träger des öffentlichen Rechts	0,00	0,00	0,00
3432	Kapitaltransferzahlungen an Beteiligungen	0,00	0,00	0,00
3433	Kapitaltransferzahlungen an Unternehmen (Finanzunternehmen)	0,00	0,00	0,00
3434	Kapitaltransferzahlungen an Haushalte und Organisationen ohne Erwerbscharakter	0,00	0,00	0,00
3435	Kapitaltransferzahlungen an das Ausland	0,00	0,00	0,00
34	Summe Auszahlungen investive Gebarung	0,00	0,00	0,00
SA2	Saldo (2) Geldfluss aus der Investiven Gebarung (33 – 34)	0,00	0,00	0,00
SA3	Saldo (3) Nettofinanzierungssaldo (Saldo 1 + Saldo 2)	1.616.604,87	1.555.600,00	61.004,87
351	Einzahlungen aus der Aufnahme von Finanzschulden	0,00	0,00	0,00
3511	Einzahlungen aus empfangenen Darlehen von öffentlichen Körperschaften und Rechtsträgern	0,00	0,00	0,00
3512	Einzahlungen aus empfangenen Darlehen von Beteiligungen	0,00	0,00	0,00
3513	Einzahlungen aus empfangenen Darlehen von Unternehmen und privaten Haushalten	0,00	0,00	0,00
3514	Einzahlungen aus Finanzschulden (Finanzunternehmen)	0,00	0,00	0,00
353	Einzahlungen infolge eines Kapitaltausch bei derivativen Finanzinstrumenten mit Grundgeschäft	0,00	0,00	0,00
3530	Einzahlungen infolge eines Kapitaltausch bei derivativen Finanzinstrumenten mit Grundgeschäft	0,00	0,00	0,00
355	Einzahlungen aus dem Abgang von Finanzinstrumenten	0,00	0,00	0,00
3550	Einzahlungen aus dem Abgang von Finanzinstrumenten	0,00	0,00	0,00
35	Summe Einzahlungen aus der Finanzierungstätigkeit	0,00	0,00	0,00
361	Auszahlungen aus der Tilgung von Finanzschulden	0,00	0,00	0,00

Finanzwirtschaft (Gruppe 9)

MVAG	Mittelverwendungs- und aufbringungsgruppen (1. und 2. Ebene)	RA 2022	VA 2022	RA - VA
3611	Auszahlungen aus empfangenen Darlehen von öffentlichen Körperschaften und Rechtsträgern	0,00	0,00	0,00
3612	Auszahlungen aus empfangenen Darlehen von Beteiligungen	0,00	0,00	0,00
3613	Auszahlungen aus empfangenen Darlehen von Unternehmen und privaten Haushalten	0,00	0,00	0,00
3614	Auszahlungen aus Finanzschulden	0,00	0,00	0,00
3615	Auszahlung aus der Rückzahlung von Leasingverbindlichkeiten	0,00	0,00	0,00
363	Auszahlungen infolge eines Kapitaltausch bei derivativen Finanzinstrumenten mit Grundgeschäft	0,00	0,00	0,00
3630	Auszahlungen infolge eines Kapitaltausch bei derivativen Finanzinstrumenten mit Grundgeschäft	0,00	0,00	0,00
365	Auszahlungen für den Erwerb von Finanzinstrumenten	0,00	0,00	0,00
3650	Auszahlungen für den Erwerb von Finanzinstrumenten	0,00	0,00	0,00
36	Summe Auszahlungen aus der Finanzierungstätigkeit	0,00	0,00	0,00
SA4	Saldo (4) Geldfluss aus der Finanzierungstätigkeit (35 – 36)	0,00	0,00	0,00
SA5	Saldo (5) Geldfluss aus der voranschlagswirksamen Gebarung (Saldo 3 + Saldo 4)	1.616.604,87	1.555.600,00	61.004,87

Vermögenshaushalt (Anlage 1c)

AKTIVA		Code	Endbestand 31.12.2021	Endbestand 31.12.2022	Veränderung
A	Langfristiges Vermögen	10	14.740.437,23	15.296.793,91	556.356,68
A.I	Immaterielle Vermögenswerte	101	72.730,91	66.091,46	-6.639,45
A.I.1	Immaterielle Vermögenswerte	1010	72.730,91	66.091,46	-6.639,45
A.II	Sachanlagen	102	14.184.628,04	14.795.365,77	610.737,73
A.II.1	Grundstücke, Grundstückseinrichtungen und Infrastruktur	1021	7.211.852,40	7.102.041,87	-109.810,53
A.II.2	Gebäude und Bauten	1022	3.281.975,16	3.179.785,29	-102.189,87
A.II.3	Wasser- und Abwasserbauten und -anlagen	1023	3.275.840,13	3.153.040,82	-122.799,31
A.II.4	Sonderanlagen	1024	81.849,60	75.447,92	-6.401,68
A.II.5	Technische Anlagen, Fahrzeuge und Maschinen	1025	203.347,15	319.105,94	115.758,79
A.II.6	Amts-, Betriebs- und Geschäftsausstattung	1026	96.807,48	96.846,07	38,59
A.II.7	Kulturgüter	1027	0,00	0,00	0,00
A.II.8	Geleistete Anzahlungen für Anlagen und Anlagen in Bau	1028	32.956,12	869.097,86	836.141,74
A.III	Aktive Finanzinstrumente/Langfristiges Finanzvermögen	103	0,00	0,00	0,00
A.III.1	Bis zur Endfälligkeit gehaltene Finanzinstrumente	1031	0,00	0,00	0,00
A.III.2	Zur Veräußerung verfügbare Finanzinstrumente	1032	0,00	0,00	0,00
A.III.3	Partizipations- und Hybridkapital	1033	0,00	0,00	0,00
A.III.4	Derivative Finanzinstrumente ohne Grundgeschäft	1034	0,00	0,00	0,00
A.IV	Beteiligungen	104	7,27	7,27	0,00
A.IV.1	Beteiligungen an verbundenen Unternehmen	1041	0,00	0,00	0,00
A.IV.2	Beteiligungen an assoziierten Unternehmen	1042	0,00	0,00	0,00
A.IV.3	Sonstige Beteiligungen	1043	7,27	7,27	0,00
A.IV.4	Verwaltete Einrichtungen, die der Kontrolle unterliegen	1044	0,00	0,00	0,00
A.V	Langfristige Forderungen	106	483.071,01	435.329,41	-47.741,60
A.V.1	Langfristige Forderungen aus Lieferungen und Leistungen	1061	0,00	0,00	0,00
A.V.2	Langfristige Forderungen aus gewährten Darlehen	1062	0,00	0,00	0,00
A.V.3	Sonstige langfristige Forderungen	1063	483.071,01	435.329,41	-47.741,60

AKTIVA		Code	Endbestand 31.12.2021	Endbestand 31.12.2022	Veränderung
B	Kurzfristiges Vermögen	11	201.375,62	312.410,82	111.035,20
B.I	Kurzfristige Forderungen	113	-15.804,36	147.731,10	163.535,46
B.I.1	Kurzfristige Forderungen aus Lieferungen und Leistungen	1131	943,87	1.158,84	214,97
B.I.2	Kurzfristige Forderungen aus Abgaben	1132	10.915,90	7.199,70	-3.716,20
B.I.3	Sonstige kurzfristige Forderungen	1133	0,00	0,00	0,00
B.I.4	Sonstige kurzfristige Forderungen (nicht voranschlagswirksame Gebarung)	1134	-27.664,13	139.372,56	167.036,69
B.II	Vorräte	114	0,00	0,00	0,00
B.II.1	Vorräte	1141	0,00	0,00	0,00
B.II.2	Gegebene Anzahlungen auf Vorräte	1142	0,00	0,00	0,00
B.III	Liquide Mittel	115	217.179,98	164.679,72	-52.500,26
B.III.1	Kassa, Bankguthaben, Schecks	1151	68.719,65	16.209,12	-52.510,53
B.III.2	Zahlungsmittelreserven	1152	148.460,33	148.470,60	10,27
B.IV	Aktive Finanzinstrumente/Kurzfristiges Finanzvermögen	116	0,00	0,00	0,00
B.IV.1	Aktive Finanzinstrumente/Kurzfristiges Finanzvermögen	1160	0,00	0,00	0,00
B.V	Aktive Rechnungsabgrenzung	117	0,00	0,00	0,00
B.V.1	Aktive Rechnungsabgrenzung	1170	0,00	0,00	0,00
Summe Aktiva (10 + 11)			14.941.812,85	15.609.204,73	667.391,88

PASSIVA		Code	Endbestand 31.12.2021	Endbestand 31.12.2022	Veränderung
C	Nettovermögen (Ausgleichsposten)	12	5.849.617,62	5.880.327,88	30.710,26
C.I	Saldo der Eröffnungsbilanz	121	5.619.960,13	5.623.868,23	3.908,10
C.I.1	Saldo der Eröffnungsbilanz	1210	5.619.960,13	5.623.868,23	3.908,10
C.II	Kumuliertes Nettoergebnis	122	81.197,16	92.989,05	11.791,89
C.II.1	Kumuliertes Nettoergebnis	1220	81.197,16	92.989,05	11.791,89
C.III	Haushaltsrücklagen	123	148.460,33	163.470,60	15.010,27
C.III.1	Haushaltsrücklagen	1230	148.460,33	163.470,60	15.010,27
C.IV	Neubewertungsrücklagen (Umbewertungskonto)	124	0,00	0,00	0,00
C.IV.1	Neubewertungsrücklagen (Umbewertungskonto)	1240	0,00	0,00	0,00
C.V	Fremdwährungsumrechnungsrücklagen	125	0,00	0,00	0,00
C.V.1	Fremdwährungsumrechnungsrücklagen	1250	0,00	0,00	0,00
D	Sonderposten Investitionszuschüsse (Kapitaltransfers)	13	7.294.017,07	7.151.503,41	-142.513,66
D.I	Investitionszuschüsse	131	7.294.017,07	7.151.503,41	-142.513,66
D.I.1	Investitionszuschüsse von Trägern öffentlichen Rechts	1311	4.570.103,33	4.454.608,35	-115.494,98
D.I.2	Investitionszuschüsse von Beteiligungen	1312	0,00	0,00	0,00
D.I.3	Investitionszuschüsse von übrigen	1313	2.723.913,74	2.696.895,06	-27.018,68
E	Langfristige Fremdmittel	14	1.781.934,74	2.525.988,12	744.053,38
E.I	Langfristige Finanzschulden, netto	141	1.774.524,91	2.522.858,62	748.333,71
E.I.1	Langfristige Finanzschulden	1411	1.774.524,91	2.522.858,62	748.333,71
E.I.2	Langfristige Forderungen aus derivativen Finanzinstrumenten mit Grundgeschäft (-)	1412	0,00	0,00	0,00
E.I.3	Langfristige Verbindlichkeiten aus derivativen Finanzinstrumenten mit Grundgeschäft	1413	0,00	0,00	0,00
E.II	Langfristige Verbindlichkeiten	142	7.409,83	1.744,99	-5.664,84
E.II.1	Langfristige Verbindlichkeiten aus Lieferungen und Leistungen	1421	0,00	0,00	0,00
E.II.2	Leasingverbindlichkeiten	1422	7.409,83	1.744,99	-5.664,84
E.II.3	Sonstige langfristige Verbindlichkeiten	1423	0,00	0,00	0,00

PASSIVA		Code	Endbestand 31.12.2021	Endbestand 31.12.2022	Veränderung
E.III	Langfristige Rückstellungen	143	0,00	1.384,51	1.384,51
E.III.1	Rückstellungen für Abfertigungen	1431	0,00	0,00	0,00
E.III.2	Rückstellungen für Jubiläumszuwendungen	1432	0,00	1.384,51	1.384,51
E.III.3	Rückstellungen für Haftungen	1433	0,00	0,00	0,00
E.III.4	Rückstellungen für Sanierungen von Altlasten	1434	0,00	0,00	0,00
E.III.5	Rückstellungen für Pensionen	1435	0,00	0,00	0,00
E.III.6	Sonstige langfristige Rückstellungen	1436	0,00	0,00	0,00
F	Kurzfristige Fremdmittel	15	16.243,42	51.385,32	35.141,90
F.I	Kurzfristige Finanzschulden, netto	151	0,00	0,00	0,00
F.I.1	Kurzfristige Finanzschulden	1511	0,00	0,00	0,00
F.I.2	Kurzfristige Forderungen aus derivativen Finanzinstrumenten mit Grundgeschäft (-)	1512	0,00	0,00	0,00
F.I.3	Kurzfristige Verbindlichkeiten aus derivativen Finanzinstrumenten mit Grundgeschäft	1513	0,00	0,00	0,00
F.II	Kurzfristige Verbindlichkeiten	152	-690,34	31.534,93	32.225,27
F.II.1	Kurzfristige Verbindlichkeiten aus Lieferungen und Leistungen	1521	17.689,78	24.823,42	7.133,64
F.II.2	Kurzfristige Verbindlichkeiten aus Abgaben	1522	0,00	0,00	0,00
F.II.3	Sonstige kurzfristige Verbindlichkeiten	1523	0,00	0,00	0,00
F.II.4	Sonstige kurzfristige Verbindlichkeiten (nicht voranschlagswirksame Gebarung)	1524	-18.380,12	6.711,51	25.091,63
F.III	Kurzfristige Rückstellungen	153	16.933,76	19.850,39	2.916,63
F.III.1	Rückstellungen für Prozesskosten	1531	0,00	0,00	0,00
F.III.2	Rückstellungen für ausstehende Rechnungen	1532	0,00	0,00	0,00
F.III.3	Rückstellungen für nicht konsumierte Urlaube	1533	16.933,76	19.850,39	2.916,63
F.III.4	Sonstige kurzfristige Rückstellungen	1534	0,00	0,00	0,00
F.IV	Passive Rechnungsabgrenzung	154	0,00	0,00	0,00
F.IV.1	Passive Rechnungsabgrenzung	1540	0,00	0,00	0,00
Summe Passiva (12 + 13 + 14 + 15)			14.941.812,85	15.609.204,73	667.391,88

Nettovermögensveränderungsrechnung (Anlage 1d)

Nettovermögensveränderungsrechnung	Saldo der Eröffnungsbilanz	Kumuliertes Nettoergebnis	Haushalts-rücklagen	Neubewertungs-rücklagen	Fremdwährungs-umrechnungs-rücklagen	Summe Nettovermögen
Nettovermögen zum 31.12.2021	5.619.960,13	81.197,16	148.460,33	0,00	0,00	5.849.617,62
1. Änderungen der Ansatz- und Bewertungsmethoden	0,00	0,00	XXXXXXXXXXXXXX	0,00	0,00	0,00
2. Nacherfassung von Vermögenswerten	0,00	0,00	0,00	0,00	0,00	0,00
3. Änderung der erstmaligen Eröffnungsbilanz (gem. § 38 Abs. 8)	3.908,10	0,00	0,00	0,00	0,00	3.908,10
Angepasstes Nettovermögen zum 31.12.2021	5.623.868,23	81.197,16	148.460,33	0,00	0,00	5.853.525,72
4. Veränderung aus der Bewertung von zur Veräußerung verfügbarer Finanzinstrumente	XXXXXXXXXXXXXX	XXXXXXXXXXXXXX	XXXXXXXXXXXXXX	0,00	XXXXXXXXXXXXXX	0,00
5. Veränderung aus der Bewertung von Beteiligungen	XXXXXXXXXXXXXX	XXXXXXXXXXXXXX	XXXXXXXXXXXXXX	0,00	XXXXXXXXXXXXXX	0,00
6. Veränderung aus der Umrechnung von Vermögen und Fremdmittel in fremder Währung	XXXXXXXXXXXXXX	XXXXXXXXXXXXXX	XXXXXXXXXXXXXX	XXXXXXXXXXXXXX	0,00	0,00
Summe Nettoveränderung, die nicht in die Ergebnisrechnung eingegangen ist						
7. Nettoergebnis des Finanzjahres (SA0)	XXXXXXXXXXXXXX	26.802,16	XXXXXXXXXXXXXX	XXXXXXXXXXXXXX	XXXXXXXXXXXXXX	26.802,16
8. Zuweisung und Entnahmen von Haushaltsrücklagen (SU23)	XXXXXXXXXXXXXX	-15.010,27	15.010,27	XXXXXXXXXXXXXX	XXXXXXXXXXXXXX	0,00
Nettovermögen zum 31.12.2022	5.623.868,23	92.989,05	163.470,60	0,00	0,00	5.880.327,88

Rechnungsabschluss 2022

Gemeinde Rottenbach

Nettovermögensveränderungsrechnung (Anlage 1d)

Konto	Bezeichnung	Beleg	Buchung	Text	Soll	Haben
050000	Sonderanlagen	bu/3596	01.01.2022	Korr. aus dem Jahr 2020	2.774,10	
990000	Berichtigungen der erstmaligen Eröffnungsbilanz <i>4/0300001/00001 Geschwindigkeitsmessgeräte</i>	bu/3596	01.01.2022	Korr. aus dem Jahr 2020		2.774,10
301000	Kapitaltransfers von Ländern, Landesfonds und Landeskamm	bu/3597	01.01.2022	Korr. aus dem Jahr 2020		1.925,00
990000	Berichtigungen der erstmaligen Eröffnungsbilanz <i>4/0300001/00002 Landesförderung Geschwindigkeitsmessgeräte</i>	bu/3597	01.01.2022	Korr. aus dem Jahr 2020	1.925,00	
305000	Kapitaltransfers von Unternehmen (ohne Finanzunternehmen)	bu/3598	01.01.2022	Korr. aus dem Jahr 2020		437,50
990000	Berichtigungen der erstmaligen Eröffnungsbilanz <i>4/0300001/00003 OÖ Vers. AG - Förderung Geschwindigkeitsmessgeräte</i>	bu/3598	01.01.2022	Korr. aus dem Jahr 2020	437,50	
042000	Amts-, Betriebs- und Geschäftsausstattung	bu/3599	01.01.2022	Korr. aus dem Jahr 2021	5.185,90	
990000	Berichtigungen der erstmaligen Eröffnungsbilanz <i>4/0180001/03363 EDV Ausstattung FF Gebäude</i>	bu/3599	01.01.2022	Korr. aus dem Jahr 2021		5.185,90
301000	Kapitaltransfers von Ländern, Landesfonds und Landeskamm	bu/3600	01.01.2022	Korr. aus dem Jahr 2021		-2.706,40
990000	Berichtigungen der erstmaligen Eröffnungsbilanz <i>4/0180001/03398 Landesförderung - EDV Ausstattung FF Gebäude</i>	bu/3600	01.01.2022	Korr. aus dem Jahr 2021	-2.706,40	
042000	Amts-, Betriebs- und Geschäftsausstattung	bu/3603	01.01.2022	Korr. aus dem Jahr 2021	1.017,00	
990000	Berichtigungen der erstmaligen Eröffnungsbilanz <i>4/0110002/00684 Ausstattung Gruppe 1</i>	bu/3603	01.01.2022	Korr. aus dem Jahr 2021		1.017,00
301000	Kapitaltransfers von Ländern, Landesfonds und Landeskamm	bu/3600	01.01.2022	Korr. aus dem Jahr 2021 Storno		2.706,40
990000	Berichtigungen der erstmaligen Eröffnungsbilanz <i>4/0180001/03398 Landesförderung - EDV Ausstattung FF Gebäude</i>	bu/3600	01.01.2022	Korr. aus dem Jahr 2021 Storno	2.706,40	
301000	Kapitaltransfers von Ländern, Landesfonds und Landeskamm	bu/3604	01.01.2022	Korr. aus dem Jahr 2021		2.706,40
990000	Berichtigungen der erstmaligen Eröffnungsbilanz <i>4/0180001/03398 Landesförderung - EDV Ausstattung FF Gebäude</i>	bu/3604	01.01.2022	Korr. aus dem Jahr 2021	2.706,40	
050000	Sonderanlagen	bu/3589	31.12.2022	Korr. aus dem Jahr 2020	2.774,10	
990000	Berichtigungen der erstmaligen Eröffnungsbilanz <i>4/0300001/00001 Geschwindigkeitsmessgeräte</i>	bu/3589	31.12.2022	Korr. aus dem Jahr 2020		2.774,10
301000	Kapitaltransfers von Ländern, Landesfonds und Landeskamm	bu/3590	31.12.2022	Korr. aus dem Jahr 2020		1.925,00
990000	Berichtigungen der erstmaligen Eröffnungsbilanz <i>4/0300001/00002 Landesförderung Geschwindigkeitsmessgeräte</i>	bu/3590	31.12.2022	Korr. aus dem Jahr 2020	1.925,00	

Rechnungsabschluss 2022

Gemeinde Rottenbach

Nettovermögensveränderungsrechnung (Anlage 1d)

Konto	Bezeichnung	Beleg	Buchung	Text	Soll	Haben
305000	Kapitaltransfers von Unternehmen (ohne Finanzunternehmen)	bu/3591	31.12.2022	Korr. aus dem Jahr 2020		437,50
990000	Berichtigungen der erstmaligen Eröffnungsbilanz <i>4/0300001/00003 OÖ Vers. AG - Förderung Geschwindigkeitsmessgeräte</i>	bu/3591	31.12.2022	Korr. aus dem Jahr 2020	437,50	
042000	Amts-, Betriebs- und Geschäftsausstattung	bu/3592	31.12.2022	Korr. aus dem Jahr 2021	5.185,90	
990000	Berichtigungen der erstmaligen Eröffnungsbilanz <i>4/0180001/03363 EDV Ausstattung FF Gebäude</i>	bu/3592	31.12.2022	Korr. aus dem Jahr 2021		5.185,90
301000	Kapitaltransfers von Ländern, Landesfonds und Landeskamm	bu/3593	31.12.2022	Korr. aus dem Jahr 2021		2.706,40
990000	Berichtigungen der erstmaligen Eröffnungsbilanz <i>4/0180001/03398 Landesförderung - EDV Ausstattung FF Gebäude</i>	bu/3593	31.12.2022	Korr. aus dem Jahr 2021	2.706,40	
050000	Sonderanlagen	bu/3589	31.12.2022	Korr. aus dem Jahr 2020 Storno falsches Datum	-2.774,10	
990000	Berichtigungen der erstmaligen Eröffnungsbilanz <i>4/0300001/00001 Geschwindigkeitsmessgeräte</i>	bu/3589	31.12.2022	Korr. aus dem Jahr 2020 Storno falsches Datum		-2.774,10
301000	Kapitaltransfers von Ländern, Landesfonds und Landeskamm	bu/3590	31.12.2022	Korr. aus dem Jahr 2020 Storno falsches Datum		-1.925,00
990000	Berichtigungen der erstmaligen Eröffnungsbilanz <i>4/0300001/00002 Landesförderung Geschwindigkeitsmessgeräte</i>	bu/3590	31.12.2022	Korr. aus dem Jahr 2020 Storno falsches Datum	-1.925,00	
305000	Kapitaltransfers von Unternehmen (ohne Finanzunternehmen)	bu/3591	31.12.2022	Korr. aus dem Jahr 2020 Storno falsches Datum		-437,50
990000	Berichtigungen der erstmaligen Eröffnungsbilanz <i>4/0300001/00003 OÖ Vers. AG - Förderung Geschwindigkeitsmessgeräte</i>	bu/3591	31.12.2022	Korr. aus dem Jahr 2020 Storno falsches Datum	-437,50	
042000	Amts-, Betriebs- und Geschäftsausstattung	bu/3592	31.12.2022	Korr. aus dem Jahr 2021 Storno falsches Datum	-5.185,90	
990000	Berichtigungen der erstmaligen Eröffnungsbilanz <i>4/0180001/03363 EDV Ausstattung FF Gebäude</i>	bu/3592	31.12.2022	Korr. aus dem Jahr 2021 Storno falsches Datum		-5.185,90
301000	Kapitaltransfers von Ländern, Landesfonds und Landeskamm	bu/3593	31.12.2022	Korr. aus dem Jahr 2021 Storno falsches Datum		-2.706,40
990000	Berichtigungen der erstmaligen Eröffnungsbilanz <i>4/0180001/03398 Landesförderung - EDV Ausstattung FF Gebäude</i>	bu/3593	31.12.2022	Korr. aus dem Jahr 2021 Storno falsches Datum	-2.706,40	
Gesamt					Soll	Haben
Aktiva					8.977,00	
Passiva					5.068,90	14.045,90

Ergebnis- und Finanzierungsrechnung Detailnachweis

		MVAG	MVAG	VCQU	Ergebnisrechnung			Finanzierungsrechnung		
		EH	FH		RA 2022	VA 2022	RA - VA	RA 2022	VA 2022	RA - VA
0 Vertretungskörper und allgemeine Verwaltung										
00	Gewählte Gemeindeorgane									
000	Gewählte Gemeindeorgane									
000000	Gewählte Gemeindeorgane									
Mittelaufbringung (Erträge, Einzahlungen)										
2/000000+816099	Vergütungen (Einnahmen)	2114	3114	13	19.208,42	5.000,00	14.208,42	19.208,42	5.000,00	14.208,42
Summe Mittelaufbr.	000 Gewählte Gemeindeorgane				19.208,42	5.000,00	14.208,42	19.208,42	5.000,00	14.208,42
	00 Gewählte Gemeindeorgane				19.208,42	5.000,00	14.208,42	19.208,42	5.000,00	14.208,42
000000	Gewählte Gemeindeorgane									
Mittelverwendung (Aufwendungen, Auszahlungen)										
1/000000-720099	Kostenbeiträge (Kostensätze) für Leistungen	2225	3225	24	13.958,55	13.000,00	958,55	13.958,55	13.000,00	958,55
1/000000-721000	Bezüge der Organe	2225	3225	22	89.710,40	89.400,00	310,40	89.710,40	89.400,00	310,40
1/000000-721100	Reisekosten	2225	3225	22	805,77	900,00	-94,23	805,77	900,00	-94,23
1/000000-721200	Sitzungsgelder	2225	3225	22	4.074,18	3.600,00	474,18	4.074,18	3.600,00	474,18
1/000000-752000	Lfd.Transferz.An Gv	2231	3231	26	8.741,48	8.600,00	141,48	8.741,48	8.600,00	141,48
1/000000-753000	L TZ.BVA der Beamten	2231	3231	26	6.430,64	6.400,00	30,64	6.430,64	6.400,00	30,64
Summe Mittelverw.	000 Gewählte Gemeindeorgane				123.721,02	121.900,00	1.821,02	123.721,02	121.900,00	1.821,02
	00 Gewählte Gemeindeorgane				123.721,02	121.900,00	1.821,02	123.721,02	121.900,00	1.821,02
Saldo	000 Gewählte Gemeindeorgane				-104.512,60	-116.900,00	12.387,40	-104.512,60	-116.900,00	12.387,40
	00 Gewählte Gemeindeorgane				-104.512,60	-116.900,00	12.387,40	-104.512,60	-116.900,00	12.387,40
01	Hauptverwaltung									
010	Zentralamt									
010000	Zentralamt									
Mittelaufbringung (Erträge, Einzahlungen)										
2/010000+810000	Erträge aus Inseraten (Dorfblatt)	2114	3114	13	900,00	900,00	0,00	900,00	900,00	0,00
2/010000+811200	Einn. aus Untermietung und Unterpachtung	2115	3115	14	200,00	200,00	0,00	200,00	200,00	0,00
2/010000+813000	Erträge aus der Auflösung von Investitionszuschüssen (Kapitaltransfers)	2127			930,46	900,00	30,46	0,00	0,00	0,00
2/010000+816099	Sonstige Einnahmen (Vergütungen)	2114	3114	13	33.996,54	30.000,00	3.996,54	33.996,54	30.000,00	3.996,54
2/010000+817000	Erträge aus der Auflösung von sonstigen Rückstellungen	2117			2.279,81	0,00	2.279,81	0,00	0,00	0,00
2/010000+829000	Sonstige Einnahmen	2116	3116	18	169,41	200,00	-30,59	169,41	200,00	-30,59
Summe Mittelaufbr.	010 Zentralamt				38.476,22	32.200,00	6.276,22	35.265,95	31.300,00	3.965,95

	MVAG	MVAG	VCQU	Ergebnisrechnung			Finanzierungsrechnung			
				EH	FH		RA 2022	VA 2022	RA - VA	RA 2022
010000	Zentralamt									
Mittelverwendung (Aufwendungen, Auszahlungen)										
1/010000-042000			3415 2 41		0,00	0,00	0,00	4.851,12	3.500,00	1.351,12
1/010000-070000			3411 2 42		0,00	0,00	0,00	569,12	1.000,00	-430,88
1/010000-400000		2221	3221 23		3.987,51	4.500,00	-512,49	3.987,51	4.500,00	-512,49
1/010000-454000		2221	3221 23		7,58	200,00	-192,42	7,58	200,00	-192,42
1/010000-456000		2221	3221 23		1.296,34	1.500,00	-203,66	1.296,34	1.500,00	-203,66
1/010000-457000		2221	3221 23		1.106,17	1.500,00	-393,83	1.106,17	1.500,00	-393,83
1/010000-459000		2221	3221 23		575,00	500,00	75,00	575,00	500,00	75,00
1/010000-500000		2211	3211 20		63.876,40	64.000,00	-123,60	63.876,40	64.000,00	-123,60
1/010000-510000		2211	3211 20		55.318,20	55.900,00	-581,80	55.318,20	55.900,00	-581,80
1/010000-521000		2211	3211 20		3.408,60	3.400,00	8,60	3.408,60	3.400,00	8,60
1/010000-523000		2211	3211 20		90,00	0,00	90,00	90,00	0,00	90,00
1/010000-563000		2213	3213 20		1.348,80	1.300,00	48,80	1.348,80	1.300,00	48,80
1/010000-565000		2211	3211 20		316,12	0,00	316,12	316,12	0,00	316,12
1/010000-580000		2212	3212 20		4.690,10	4.700,00	-9,90	4.690,10	4.700,00	-9,90
1/010000-582000		2212	3212 20		17.399,35	17.200,00	199,35	17.399,35	17.200,00	199,35
1/010000-592000		2214			1.346,94	0,00	1.346,94	0,00	0,00	0,00
1/010000-593000		2214			116,05	0,00	116,05	0,00	0,00	0,00
1/010000-600000		2222	3222 24		4.271,23	4.200,00	71,23	4.271,23	4.200,00	71,23
1/010000-614000		2224	3224 24		1.529,58	1.600,00	-70,42	1.529,58	1.600,00	-70,42
1/010000-618000		2224	3224 24		2.690,52	1.700,00	990,52	2.690,52	1.700,00	990,52
1/010000-621000		2222	3222 24		281,00	200,00	81,00	281,00	200,00	81,00
1/010000-630000		2222	3222 24		5.092,41	4.900,00	192,41	5.412,97	4.900,00	512,97
1/010000-631000		2222	3222 24		5.671,22	5.500,00	171,22	5.671,22	5.500,00	171,22
1/010000-640000		2222	3222 24		1.911,70	1.500,00	411,70	1.911,70	1.500,00	411,70
1/010000-670000		2222	3222 24		4.481,29	4.500,00	-18,71	4.481,29	4.500,00	-18,71
1/010000-680000		2226			2.358,78	2.400,00	-41,22	0,00	0,00	0,00
1/010000-691000		2225	3225 24		387,76	400,00	-12,24	387,76	400,00	-12,24
1/010000-710000		2225	3225 24		305,78	400,00	-94,22	305,78	400,00	-94,22
1/010000-711000		2225	3225 24		1.224,04	1.200,00	24,04	1.224,04	1.200,00	24,04
1/010000-720199		2225	3225 24		1.644,32	1.000,00	644,32	1.644,32	1.000,00	644,32
1/010000-724000		2225	3225 24		205,38	200,00	5,38	205,38	200,00	5,38
1/010000-728000		2225	3225 24		36.990,07	33.500,00	3.490,07	37.353,37	33.500,00	3.853,37

			MVAG MVAG VCQU			Ergebnisrechnung			Finanzierungsrechnung		
			EH	FH		RA 2022	VA 2022	RA - VA	RA 2022	VA 2022	RA - VA
Summe Mittelverw.	010	Zentralamt				223.928,24	217.900,00	6.028,24	226.210,57	220.000,00	6.210,57
Saldo	010	Zentralamt				-185.452,02	-185.700,00	247,98	-190.944,62	-188.700,00	-2.244,62
015		Pressestelle, Amtsblatt und Öffentlichkeitsarbeit									
015000		Pressestelle, Amtsblatt, Öffentlk. Arbeit									
Mittelaufbringung (Erträge, Einzahlungen)											
Summe Mittelaufbr.	015	Pressestelle, Amtsblatt und Öffentlichkeitsarbeit				0,00	0,00	0,00	0,00	0,00	0,00
015000		Pressestelle, Amtsblatt, Öffentlk. Arbeit									
Mittelverwendung (Aufwendungen, Auszahlungen)											
1/015000-728000		Entgelte für sonstige Leistungen	2225	3225	24	341,24	500,00	-158,76	530,24	500,00	30,24
Summe Mittelverw.	015	Pressestelle, Amtsblatt und Öffentlichkeitsarbeit				341,24	500,00	-158,76	530,24	500,00	30,24
Saldo	015	Pressestelle, Amtsblatt und Öffentlichkeitsarbeit				-341,24	-500,00	158,76	-530,24	-500,00	-30,24
019		Repräsentation									
019000		Repräsentation									
Mittelaufbringung (Erträge, Einzahlungen)											
Summe Mittelaufbr.	019	Repräsentation				0,00	0,00	0,00	0,00	0,00	0,00
	01	Hauptverwaltung				38.476,22	32.200,00	6.276,22	35.265,95	31.300,00	3.965,95
019000		Repräsentation									
Mittelverwendung (Aufwendungen, Auszahlungen)											
1/019000-723000		Amtspauschalien u. Repraesentationsausg.	2225	3225	24	1.066,40	2.200,00	-1.133,60	1.066,40	2.200,00	-1.133,60
Summe Mittelverw.	019	Repräsentation				1.066,40	2.200,00	-1.133,60	1.066,40	2.200,00	-1.133,60
Saldo	019	Repräsentation				-1.066,40	-2.200,00	1.133,60	-1.066,40	-2.200,00	1.133,60
	01	Hauptverwaltung				-186.859,66	-188.400,00	1.540,34	-192.541,26	-191.400,00	-1.141,26
02		Hauptverwaltung									
021		Statistisches Amt									
021000		Statistisches Amt									
Mittelaufbringung (Erträge, Einzahlungen)											
2/021000+816000		Kosteners.(Bundesbeitr.F.Stat. Erheb.)	2114	3114	13	51,22	100,00	-48,78	51,22	100,00	-48,78
Summe Mittelaufbr.	021	Statistisches Amt				51,22	100,00	-48,78	51,22	100,00	-48,78
021000		Statistisches Amt									
Mittelverwendung (Aufwendungen, Auszahlungen)											
Summe Mittelverw.	021	Statistisches Amt				0,00	0,00	0,00	0,00	0,00	0,00
Saldo	021	Statistisches Amt				51,22	100,00	-48,78	51,22	100,00	-48,78

		MVAG			Ergebnisrechnung			Finanzierungsrechnung		
		EH	FH	VCQU	RA 2022	VA 2022	RA - VA	RA 2022	VA 2022	RA - VA
022	Standesamt									
022000	Standesamt									
Mittelaufbringung (Erträge, Einzahlungen)										
Summe Mittelaufbr.	022	Standesamt			0,00	0,00	0,00	0,00	0,00	0,00
022000	Standesamt									
Mittelverwendung (Aufwendungen, Auszahlungen)										
1/022000-457000	Druckwerke	2221	3221	23	147,00	200,00	-53,00	147,00	200,00	-53,00
1/022000-563000	Aufwandsentschädigung f. Standesbeamten	2213	3213	20	450,84	400,00	50,84	450,84	400,00	50,84
1/022000-580000	DG-Beiträge z. Ausgleichsf. für FamBeih.	2212	3212	20	17,58	0,00	17,58	17,58	0,00	17,58
1/022000-729000	Sonstige Ausg.	2225	3225	24	87,08	200,00	-112,92	87,08	200,00	-112,92
Summe Mittelverw.	022	Standesamt			702,50	800,00	-97,50	702,50	800,00	-97,50
Saldo	022	Standesamt			-702,50	-800,00	97,50	-702,50	-800,00	97,50
024	Wahlamt									
024000	Wahlamt									
Mittelaufbringung (Erträge, Einzahlungen)										
2/024000+816000	Kostenersaetze	2114	3114	13	1.748,57	1.300,00	448,57	1.748,57	1.300,00	448,57
Summe Mittelaufbr.	024	Wahlamt			1.748,57	1.300,00	448,57	1.748,57	1.300,00	448,57
024000	Wahlamt									
Mittelverwendung (Aufwendungen, Auszahlungen)										
1/024000-729000	Sonstige Ausgaben	2225	3225	24	1.054,08	1.000,00	54,08	1.054,08	1.000,00	54,08
Summe Mittelverw.	024	Wahlamt			1.054,08	1.000,00	54,08	1.054,08	1.000,00	54,08
Saldo	024	Wahlamt			694,49	300,00	394,49	694,49	300,00	394,49
025	Staatsbürgerschaft									
025000	Staatsbürgerschaft									
Mittelaufbringung (Erträge, Einzahlungen)										
2/025000+816000	Kosten f. sonst. Leistungen - STB- Evid.	2114	3114	13	255,00	200,00	55,00	255,00	200,00	55,00
Summe Mittelaufbr.	025	Staatsbürgerschaft			255,00	200,00	55,00	255,00	200,00	55,00
025000	Staatsbürgerschaft									
Mittelverwendung (Aufwendungen, Auszahlungen)										
Summe Mittelverw.	025	Staatsbürgerschaft			0,00	0,00	0,00	0,00	0,00	0,00
Saldo	025	Staatsbürgerschaft			255,00	200,00	55,00	255,00	200,00	55,00

		MVAG	MVAG	VCQU	Ergebnisrechnung			Finanzierungsrechnung			
					EH	FH		RA 2022	VA 2022	RA - VA	RA 2022
029	Amtsgebäude										
029000	Amtsgebäude										
Mittelaufbringung (Erträge, Einzahlungen)											
Summe Mittelaufbr.	029	Amtsgebäude			0,00	0,00	0,00	0,00	0,00	0,00	0,00
	02	Hauptverwaltung			2.054,79	1.600,00	454,79	2.054,79	1.600,00	454,79	
029000	Amtsgebäude										
Mittelverwendung (Aufwendungen, Auszahlungen)											
1/029000-680000	Planmäßige Abschreibung		2226		485,11	0,00	485,11	0,00	0,00	0,00	0,00
Summe Mittelverw.	029	Amtsgebäude			485,11	0,00	485,11	0,00	0,00	0,00	0,00
	02	Hauptverwaltung			2.241,69	1.800,00	441,69	1.756,58	1.800,00	-43,42	
Saldo	029	Amtsgebäude			-485,11	0,00	-485,11	0,00	0,00	0,00	
	02	Hauptverwaltung			-186,90	-200,00	13,10	298,21	-200,00	498,21	
03	Bauverwaltung										
031	Amt für Raumordnung und Raumplanung										
031000	Amt für Raumordnung und Raumplanung										
Mittelaufbringung (Erträge, Einzahlungen)											
Summe Mittelaufbr.	031	Amt für Raumordnung und Raumplanung			0,00	0,00	0,00	0,00	0,00	0,00	0,00
	03	Bauverwaltung			0,00	0,00	0,00	0,00	0,00	0,00	0,00
031000	Amt für Raumordnung und Raumplanung										
Mittelverwendung (Aufwendungen, Auszahlungen)											
1/031000-728000	Engelte für sonst.Leistungen		2225	3225	24	4.342,23	3.600,00	742,23	4.342,23	3.600,00	742,23
Summe Mittelverw.	031	Amt für Raumordnung und Raumplanung			4.342,23	3.600,00	742,23	4.342,23	3.600,00	742,23	
	03	Bauverwaltung			4.342,23	3.600,00	742,23	4.342,23	3.600,00	742,23	
Saldo	031	Amt für Raumordnung und Raumplanung			-4.342,23	-3.600,00	-742,23	-4.342,23	-3.600,00	-742,23	
	03	Bauverwaltung			-4.342,23	-3.600,00	-742,23	-4.342,23	-3.600,00	-742,23	
06	Sonstige Maßnahmen										
060	Beiträge an Verbände, Vereine oder sonstige Organisationen										
060000	Beiträge an Verb., Vereine u. sonst.Org.										
Mittelaufbringung (Erträge, Einzahlungen)											
Summe Mittelaufbr.	060	Beiträge an Verbände, Vereine oder sonstige Organisa			0,00	0,00	0,00	0,00	0,00	0,00	0,00

		MVAG	MVAG	VCQU	Ergebnisrechnung			Finanzierungsrechnung		
		EH	FH		RA 2022	VA 2022	RA - VA	RA 2022	VA 2022	RA - VA
060000	Beiträge an Verb., Vereine u. sonst.Org.									
Mittelverwendung (Aufwendungen, Auszahlungen)										
1/060000-726000	MITGL.BEITR.an INSTITUTIONEN	2225	3225	24	1.973,56	2.000,00	-26,44	2.013,56	2.000,00	13,56
1/060000-754000	Lfd.Transferz.A.Sonst.Tr.D.Oeff. Rechts	2231	3231	26	576,70	600,00	-23,30	576,70	600,00	-23,30
Summe Mittelverw.	060	Beiträge an Verbände, Vereine oder sonstige Organisa			2.550,26	2.600,00	-49,74	2.590,26	2.600,00	-9,74
Saldo	060	Beiträge an Verbände, Vereine oder sonstige Organisa			-2.550,26	-2.600,00	49,74	-2.590,26	-2.600,00	9,74
061	Sonstige Subventionen									
061000	Sonstige Subventionen									
Mittelaufbringung (Erträge, Einzahlungen)										
Summe Mittelaufbr.	061	Sonstige Subventionen			0,00	0,00	0,00	0,00	0,00	0,00
061000	Sonstige Subventionen									
Mittelverwendung (Aufwendungen, Auszahlungen)										
1/061000-757000	Laufend.Transferz.A.Priv. Institutionen	2234	3234	27	515,00	500,00	15,00	515,00	500,00	15,00
Summe Mittelverw.	061	Sonstige Subventionen			515,00	500,00	15,00	515,00	500,00	15,00
Saldo	061	Sonstige Subventionen			-515,00	-500,00	-15,00	-515,00	-500,00	-15,00
062	Ehrungen und Auszeichnungen									
062000	Ehrungen und Auszeichnungen									
Mittelaufbringung (Erträge, Einzahlungen)										
Summe Mittelaufbr.	062	Ehrungen und Auszeichnungen			0,00	0,00	0,00	0,00	0,00	0,00
	06	Sonstige Maßnahmen			0,00	0,00	0,00	0,00	0,00	0,00
062000	Ehrungen und Auszeichnungen									
Mittelverwendung (Aufwendungen, Auszahlungen)										
1/062000-413000	Handelswaren	2221	3221	23	603,46	700,00	-96,54	603,46	700,00	-96,54
1/062000-723000	Ehrungen	2225	3225	24	1.016,60	1.000,00	16,60	1.016,60	1.000,00	16,60
Summe Mittelverw.	062	Ehrungen und Auszeichnungen			1.620,06	1.700,00	-79,94	1.620,06	1.700,00	-79,94
	06	Sonstige Maßnahmen			4.685,32	4.800,00	-114,68	4.725,32	4.800,00	-74,68
Saldo	062	Ehrungen und Auszeichnungen			-1.620,06	-1.700,00	79,94	-1.620,06	-1.700,00	79,94
	06	Sonstige Maßnahmen			-4.685,32	-4.800,00	114,68	-4.725,32	-4.800,00	74,68
07	Verfüungsmittel									
070	Verfüungsmittel									
070000	Verfüungsmittel									
Mittelaufbringung (Erträge, Einzahlungen)										
Summe Mittelaufbr.	070	Verfüungsmittel			0,00	0,00	0,00	0,00	0,00	0,00
	07	Verfüungsmittel			0,00	0,00	0,00	0,00	0,00	0,00

		MVAG			Ergebnisrechnung			Finanzierungsrechnung		
		EH	FH	VCQU	RA 2022	VA 2022	RA - VA	RA 2022	VA 2022	RA - VA
070000	Verfügun gsmittel									
Mittelverwendung (Aufwendungen, Auszahlungen)										
1/070000-729000	Sonstige Ausgaben	2225	3225	24	4.102,96	4.300,00	-197,04	4.102,96	4.300,00	-197,04
Summe Mittelverw.	070 Verfügun gsmittel				4.102,96	4.300,00	-197,04	4.102,96	4.300,00	-197,04
	07 Verfügun gsmittel				4.102,96	4.300,00	-197,04	4.102,96	4.300,00	-197,04
Saldo	070 Verfügun gsmittel				-4.102,96	-4.300,00	197,04	-4.102,96	-4.300,00	197,04
	07 Verfügun gsmittel				-4.102,96	-4.300,00	197,04	-4.102,96	-4.300,00	197,04
08	Pensionen (soweit nicht aufgeteilt)									
080	Pensionen (soweit nicht aufgeteilt)									
080000	Pensionen (soweit nicht aufgeteilt)									
Mittelaufbringung (Erträge, Einzahlungen)										
2/080000+868000	Lfd.Transferz.V.Priv.Haushalten	2124	3124	16	6.579,76	6.500,00	79,76	6.579,76	6.500,00	79,76
Summe Mittelaufbr.	080 Pensionen (soweit nicht aufgeteilt)				6.579,76	6.500,00	79,76	6.579,76	6.500,00	79,76
	08 Pensionen (soweit nicht aufgeteilt)				6.579,76	6.500,00	79,76	6.579,76	6.500,00	79,76
080000	Pensionen (soweit nicht aufgeteilt)									
Mittelverwendung (Aufwendungen, Auszahlungen)										
1/080000-751100	Pensionsbeiträge	2231	3231	26	96.846,64	94.500,00	2.346,64	96.846,64	94.500,00	2.346,64
Summe Mittelverw.	080 Pensionen (soweit nicht aufgeteilt)				96.846,64	94.500,00	2.346,64	96.846,64	94.500,00	2.346,64
	08 Pensionen (soweit nicht aufgeteilt)				96.846,64	94.500,00	2.346,64	96.846,64	94.500,00	2.346,64
Saldo	080 Pensionen (soweit nicht aufgeteilt)				-90.266,88	-88.000,00	-2.266,88	-90.266,88	-88.000,00	-2.266,88
	08 Pensionen (soweit nicht aufgeteilt)				-90.266,88	-88.000,00	-2.266,88	-90.266,88	-88.000,00	-2.266,88
09	Personalbetreuung									
091	Personalausbildung und Personalfortbildung									
091000	Personalausbildung und Personalfortbild.									
Mittelaufbringung (Erträge, Einzahlungen)										
Summe Mittelaufbr.	091 Personalausbildung und Personalfortbildung				0,00	0,00	0,00	0,00	0,00	0,00
091000	Personalausbildung und Personalfortbild.									
Mittelverwendung (Aufwendungen, Auszahlungen)										
1/091000-728000	Freiwillige Sozialleistung.- Kursbeiträge	2225	3225	24	1.424,20	800,00	624,20	1.424,20	800,00	624,20
Summe Mittelverw.	091 Personalausbildung und Personalfortbildung				1.424,20	800,00	624,20	1.424,20	800,00	624,20
Saldo	091 Personalausbildung und Personalfortbildung				-1.424,20	-800,00	-624,20	-1.424,20	-800,00	-624,20

		MVAG	MVAG	VCQU	Ergebnisrechnung			Finanzierungsrechnung			
		EH	FH		RA 2022	VA 2022	RA - VA	RA 2022	VA 2022	RA - VA	
094	Gemeinschaftspflege										
094000	Gemeinschaftspflege										
Mittelaufbringung (Erträge, Einzahlungen)											
Summe Mittelaufbr.	094	Gemeinschaftspflege			0,00	0,00	0,00	0,00	0,00	0,00	
	09	Personalbetreuung			0,00	0,00	0,00	0,00	0,00	0,00	
	0	Vertretungskörper und allgemeine Verwaltung			66.319,19	45.300,00	21.019,19	63.108,92	44.400,00	18.708,92	
094000	Gemeinschaftspflege										
Mittelverwendung (Aufwendungen, Auszahlungen)											
1/094000-729000	Sonst. Ausgaben(Foerderung D. Betriebsgem.		2225	3225	24	746,00	500,00	246,00	746,00	500,00	246,00
Summe Mittelverw.	094	Gemeinschaftspflege			746,00	500,00	246,00	746,00	500,00	246,00	
	09	Personalbetreuung			2.170,20	1.300,00	870,20	2.170,20	1.300,00	870,20	
	0	Vertretungskörper und allgemeine Verwaltung			463.445,94	452.800,00	10.645,94	465.472,16	454.900,00	10.572,16	
Saldo	094	Gemeinschaftspflege			-746,00	-500,00	-246,00	-746,00	-500,00	-246,00	
	09	Personalbetreuung			-2.170,20	-1.300,00	-870,20	-2.170,20	-1.300,00	-870,20	
	0	Vertretungskörper und allgemeine Verwaltung			-397.126,75	-407.500,00	10.373,25	-402.363,24	-410.500,00	8.136,76	

			MVAG	MVAG	VCQU	Ergebnisrechnung			Finanzierungsrechnung		
			EH	FH		RA 2022	VA 2022	RA - VA	RA 2022	VA 2022	RA - VA
1 Öffentliche Ordnung und Sicherheit											
13	Sonderpolizei										
131	Bau- und Feuerpolizei										
131000	Bau- und Feuerpolizei										
Mittelaufbringung (Erträge, Einzahlungen)											
Summe Mittelaufbr.	131	Bau- und Feuerpolizei				0,00	0,00	0,00	0,00	0,00	0,00
131000	Bau- und Feuerpolizei										
Mittelverwendung (Aufwendungen, Auszahlungen)											
1/131000-563000	Sonstige Aufwandsentschädigungen		2213	3213	20	201,60	200,00	1,60	201,60	200,00	1,60
1/131000-728000	Entgelte f. sonstige Leistungen		2225	3225	24	189,00	200,00	-11,00	189,00	200,00	-11,00
Summe Mittelverw.	131	Bau- und Feuerpolizei				390,60	400,00	-9,40	390,60	400,00	-9,40
Saldo	131	Bau- und Feuerpolizei				-390,60	-400,00	9,40	-390,60	-400,00	9,40
132	Gesundheitspolizei										
132000	Gesundheitspolizei										
Mittelaufbringung (Erträge, Einzahlungen)											
Summe Mittelaufbr.	132	Gesundheitspolizei				0,00	0,00	0,00	0,00	0,00	0,00
132000	Gesundheitspolizei										
Mittelverwendung (Aufwendungen, Auszahlungen)											
1/132000-728000	Totenbeschau		2225	3225	24	68,32	300,00	-231,68	68,32	300,00	-231,68
Summe Mittelverw.	132	Gesundheitspolizei				68,32	300,00	-231,68	68,32	300,00	-231,68
Saldo	132	Gesundheitspolizei				-68,32	-300,00	231,68	-68,32	-300,00	231,68
133	Veterinärpolizei										
133000	Veterinärpolizei										
Mittelaufbringung (Erträge, Einzahlungen)											
2/133000+808000	Erloese F.Hundemarken		2116	3116	16	48,35	0,00	48,35	48,35	0,00	48,35
Summe Mittelaufbr.	133	Veterinärpolizei				48,35	0,00	48,35	48,35	0,00	48,35
133000	Veterinärpolizei										
Mittelverwendung (Aufwendungen, Auszahlungen)											
Summe Mittelverw.	133	Veterinärpolizei				0,00	0,00	0,00	0,00	0,00	0,00
Saldo	133	Veterinärpolizei				48,35	0,00	48,35	48,35	0,00	48,35

		MVAG			Ergebnisrechnung			Finanzierungsrechnung		
		EH	FH	VCQU	RA 2022	VA 2022	RA - VA	RA 2022	VA 2022	RA - VA
134	Flurpolizei									
134000	Flurpolizei									
Mittelaufbringung (Erträge, Einzahlungen)										
2/134000+816000	Kostensatz(Fuer Forstaufsicht)	2114	3114	13	293,45	300,00	-6,55	290,60	300,00	-9,40
Summe Mittelaufbr.	134 Flurpolizei				293,45	300,00	-6,55	290,60	300,00	-9,40
	13 Sonderpolizei				341,80	300,00	41,80	338,95	300,00	38,95
134000	Flurpolizei									
Mittelverwendung (Aufwendungen, Auszahlungen)										
1/134000-582000	Beitrag z. Familienlastenausgl.Fond	2212	3212	20	14,32	0,00	14,32	14,32	0,00	14,32
1/134000-728000	Entgelte für sonstige Leistungen	2225	3225	24	318,31	300,00	18,31	318,31	300,00	18,31
Summe Mittelverw.	134 Flurpolizei				332,63	300,00	32,63	332,63	300,00	32,63
	13 Sonderpolizei				791,55	1.000,00	-208,45	791,55	1.000,00	-208,45
Saldo	134 Flurpolizei				-39,18	0,00	-39,18	-42,03	0,00	-42,03
	13 Sonderpolizei				-449,75	-700,00	250,25	-452,60	-700,00	247,40
16	Feuerwehrwesen									
163	Freiwillige Feuerwehren									
163000	Freiwillige Feuerwehr									
Mittelaufbringung (Erträge, Einzahlungen)										
6/163000+346000	Ankauf Einsatzfahrzeuge-Darlehen		3514	1 55	0,00	0,00	0,00	130.000,00	130.000,00	0,00
2/163000+810000	Leistungserl.(Einnahmen A. Einsaetzen)	2114	3114	13	1.016,25	1.000,00	16,25	1.016,25	1.000,00	16,25
2/163000+813000	Erträge aus der Auflösung von Investitionszuschüssen (Kapitaltransfers)	2127			24.800,40	24.300,00	500,40	0,00	0,00	0,00
6/163000+829900	Sonstige Erträge	2116	3116	1 18	521,20	500,00	21,20	521,20	500,00	21,20
Summe Mittelaufbr.	163000 Freiwillige Feuerwehr				26.337,85	25.800,00	537,85	131.537,45	131.500,00	37,45
	163 Freiwillige Feuerwehren				26.337,85	25.800,00	537,85	131.537,45	131.500,00	37,45
	16 Feuerwehrwesen				26.337,85	25.800,00	537,85	131.537,45	131.500,00	37,45

		MVAG	MVAG	VCQU	Ergebnisrechnung			Finanzierungsrechnung		
		EH	FH		RA 2022	VA 2022	RA - VA	RA 2022	VA 2022	RA - VA
163000	Freiwillige Feuerwehr									
Mittelverwendung (Aufwendungen, Auszahlungen)										
5/163000-040000	Ankauf Einsatzfahrzeug		3414	1 41	0,00	0,00	0,00	130.521,20	130.500,00	21,20
1/163000-042000	Betriebsausstattung		3415	2 41	0,00	0,00	0,00	0,00	2.000,00	-2.000,00
1/163000-346000	FF-Darlehenstilgung		3614	65	0,00	0,00	0,00	8.249,93	1.100,00	7.149,93
1/163000-400000	Geringw.Wirtschaftsg.D.Anl.- Vermoeg.	2221	3221	23	3.117,94	3.000,00	117,94	3.117,94	3.000,00	117,94
1/163000-452000	Treibstoffe	2221	3221	23	172,33	100,00	72,33	172,33	100,00	72,33
1/163000-454000	Reinigungsmittel	2221	3221	23	49,46	100,00	-50,54	49,46	100,00	-50,54
1/163000-455000	Chemische u.Sonst. Mittel(Loeschmittel)	2221	3221	23	0,00	100,00	-100,00	0,00	100,00	-100,00
1/163000-456000	Schreib-, Zeichen- und sonst. Büromittel	2221	3221	23	86,40	100,00	-13,60	86,40	100,00	-13,60
1/163000-459000	Sonstige Verbrauchsgüter	2221	3221	23	72,59	100,00	-27,41	72,59	100,00	-27,41
1/163000-600000	Strom	2222	3222	24	1.783,33	1.800,00	-16,67	1.783,33	1.800,00	-16,67
1/163000-614000	Instandhaltung von Gebäuden	2224	3224	24	475,73	800,00	-324,27	529,41	800,00	-270,59
1/163000-616000	Instandh.V.Maschinen u.Masch. Anlagen	2224	3224	24	302,34	400,00	-97,66	302,34	400,00	-97,66
1/163000-617000	Instandhaltung von Fahrzeugen	2224	3224	24	2.321,50	2.000,00	321,50	2.321,50	2.000,00	321,50
1/163000-618000	Instandhaltung von Sonst. Anlagen	2224	3224	24	684,66	700,00	-15,34	684,66	700,00	-15,34
1/163000-631000	Telekommunikationsdienste	2222	3222	24	48,00	100,00	-52,00	48,00	100,00	-52,00
1/163000-650000	FF-Kreditzinsen	2241	3241	25	475,51	400,00	75,51	475,51	400,00	75,51
1/163000-670000	Versicherungen	2222	3222	24	2.145,30	2.200,00	-54,70	2.145,30	2.200,00	-54,70
1/163000-680000	Planmäßige Abschreibung	2226			29.519,57	28.700,00	819,57	0,00	0,00	0,00
1/163000-700000	FF-Pachtzins	2223	3223	24	2.279,47	2.300,00	-20,53	2.279,47	2.300,00	-20,53
1/163000-711000	Geb.f.d.Ben.v.Gde.Einrichtungen	2225	3225	24	138,40	300,00	-161,60	138,40	300,00	-161,60
1/163000-724000	Reisegebühren	2225	3225	24	66,74	0,00	66,74	66,74	0,00	66,74
1/163000-728000	Entgelte F.Sonst.Lstg.	2225	3225	24	1.663,60	1.700,00	-36,40	1.663,60	1.700,00	-36,40
1/163000-729000	Sonst.Ausgaben(Aus-U.Fortbildung)	2225	3225	24	261,58	200,00	61,58	261,58	200,00	61,58
1/163000-754000	Laufende Transferzahlungen an FF	2231	3231	26	438,00	500,00	-62,00	438,00	500,00	-62,00
Summe Mittelverw.	163000				46.102,45	45.600,00	502,45	155.407,69	150.500,00	4.907,69
Saldo	163000				-19.764,60	-19.800,00	35,40	-23.870,24	-19.000,00	-4.870,24
	163				46.102,45	45.600,00	502,45	155.407,69	150.500,00	4.907,69
	16				46.102,45	45.600,00	502,45	155.407,69	150.500,00	4.907,69
Saldo	163				-19.764,60	-19.800,00	35,40	-23.870,24	-19.000,00	-4.870,24
	16				-19.764,60	-19.800,00	35,40	-23.870,24	-19.000,00	-4.870,24

		MVAG	MVAG	VCQU	Ergebnisrechnung			Finanzierungsrechnung			
		EH	FH		RA 2022	VA 2022	RA - VA	RA 2022	VA 2022	RA - VA	
17	Katastrophendienst										
170	Allgemeine Angelegenheiten										
170000	Allgemeine Angelegenheiten										
Mittelaufbringung (Erträge, Einzahlungen)											
Summe Mittelaufbr.	170	Allgemeine Angelegenheiten			0,00	0,00	0,00	0,00	0,00	0,00	
	17	Katastrophendienst			0,00	0,00	0,00	0,00	0,00	0,00	
	170000	Allgemeine Angelegenheiten									
Mittelverwendung (Aufwendungen, Auszahlungen)											
1/170000-754000	Lfd.TZ.an sonst.Träger d.öff.Rechts		2231	3231	26	594,42	600,00	-5,58	594,42	600,00	-5,58
Summe Mittelverw.	170	Allgemeine Angelegenheiten				594,42	600,00	-5,58	594,42	600,00	-5,58
	17	Katastrophendienst				594,42	600,00	-5,58	594,42	600,00	-5,58
Saldo	170	Allgemeine Angelegenheiten				-594,42	-600,00	5,58	-594,42	-600,00	5,58
	17	Katastrophendienst				-594,42	-600,00	5,58	-594,42	-600,00	5,58
18	Landesverteidigung										
180	Zivilschutz										
180000	Zivilschutz										
Mittelaufbringung (Erträge, Einzahlungen)											
Summe Mittelaufbr.	180	Zivilschutz			0,00	0,00	0,00	0,00	0,00	0,00	
	18	Landesverteidigung			0,00	0,00	0,00	0,00	0,00	0,00	
	1	Öffentliche Ordnung und Sicherheit			26.679,65	26.100,00	579,65	131.876,40	131.800,00	76,40	
180000	Zivilschutz										
Mittelverwendung (Aufwendungen, Auszahlungen)											
1/180000-757000	Lfd.Transfz.A.Priv.Inst.(Zsch.A. Ziv.Vb.)		2234	3234	27	221,80	200,00	21,80	221,80	200,00	21,80
Summe Mittelverw.	180	Zivilschutz				221,80	200,00	21,80	221,80	200,00	21,80
	18	Landesverteidigung				221,80	200,00	21,80	221,80	200,00	21,80
	1	Öffentliche Ordnung und Sicherheit			47.710,22	47.400,00	310,22	157.015,46	152.300,00	4.715,46	
Saldo	180	Zivilschutz				-221,80	-200,00	-21,80	-221,80	-200,00	-21,80
	18	Landesverteidigung				-221,80	-200,00	-21,80	-221,80	-200,00	-21,80
	1	Öffentliche Ordnung und Sicherheit				-21.030,57	-21.300,00	269,43	-25.139,06	-20.500,00	-4.639,06

		MVAG	MVAG	VCQU	Ergebnisrechnung			Finanzierungsrechnung		
		EH	FH		RA 2022	VA 2022	RA - VA	RA 2022	VA 2022	RA - VA
2 Unterricht, Erziehung, Sport und Wissenschaft										
21	Allgemeinbildender Unterricht									
211	Volksschulen									
211000	Volksschule									
Mittelaufbringung (Erträge, Einzahlungen)										
2/211000+301000	Kapitaltransfers von Ländern, Landesfonds und Landeskammern		3331	2 33	0,00	0,00	0,00	3.912,00	3.900,00	12,00
2/211000+813000	Erträge aus der Auflösung von Investitionszuschüssen (Kapitaltransfers)	2127			15.109,85	14.800,00	309,85	0,00	0,00	0,00
2/211000+852000	Gebühren für die Benützung von Gemeindeeinrichtungen und -anlagen	2113	3113	12	80,00	0,00	80,00	80,00	0,00	80,00
Summe Mittelaufbr.	211 Volksschulen				15.189,85	14.800,00	389,85	3.992,00	3.900,00	92,00

		MVAG			Ergebnisrechnung			Finanzierungsrechnung		
		EH	FH	VCQU	RA 2022	VA 2022	RA - VA	RA 2022	VA 2022	RA - VA
211000	Volksschule									
Mittelverwendung (Aufwendungen, Auszahlungen)										
1/211000-042000	Betriebsausstattung		3415	2 41	0,00	0,00	0,00	0,00	400,00	-400,00
1/211000-070000	Aktivierungsfähige Rechte		3411	2 42	0,00	0,00	0,00	733,34	0,00	733,34
1/211000-346000	VS-Sanierung-Darlehensstilgung		3614	65	0,00	0,00	0,00	1.254,07	1.200,00	54,07
1/211000-400000	Geringw.Wirtschaftsg.D.Anl.- Vermoeg. (GWG)	2221	3221	23	1.674,93	1.600,00	74,93	1.674,93	1.600,00	74,93
1/211000-454000	Reinigungsmittel	2221	3221	23	1.087,59	1.600,00	-512,41	1.087,59	1.600,00	-512,41
1/211000-456000	Schreib-, Zeichen- und sonst. Büromittel	2221	3221	23	98,13	500,00	-401,87	98,13	500,00	-401,87
1/211000-457000	Druckwerke	2221	3221	23	53,36	500,00	-446,64	53,36	500,00	-446,64
1/211000-458000	Mittel z. ärztl. Betreug. u. Gesundheitsv.	2221	3221	23	13,46	0,00	13,46	13,46	0,00	13,46
1/211000-459000	Sonstige Verbrauchsgüter	2221	3221	23	40,25	200,00	-159,75	40,25	200,00	-159,75
1/211000-511000	Vb. Der Besold.-Gr. li	2211	3211	20	16.412,76	16.300,00	112,76	16.412,76	16.300,00	112,76
1/211000-523000	Arbeiter nicht ganzj. beschäftigt	2211	3211	20	154,00	200,00	-46,00	154,00	200,00	-46,00
1/211000-580000	Ausgl.-Fonds F.Fam.-Beih.	2212	3212	20	651,19	600,00	51,19	651,19	600,00	51,19
1/211000-582000	Sonst. Dgb zur Sozial. Sicherheit D. Pd.	2212	3212	20	3.769,34	3.700,00	69,34	3.769,34	3.700,00	69,34
1/211000-590000	Freiw. Sozialleistungen (Nur Barleist.)	2212	3212	20	283,50	300,00	-16,50	283,50	300,00	-16,50
1/211000-593000	Dotierung von Rückstellungen für nicht konsumierte Urlaube	2214			279,99	0,00	279,99	0,00	0,00	0,00
1/211000-600000	Strom	2222	3222	24	1.607,00	1.800,00	-193,00	1.607,00	1.800,00	-193,00
1/211000-600100	Fernwärme-Wärmeleistung	2222	3222	24	12.336,08	12.300,00	36,08	12.336,08	12.300,00	36,08
1/211000-614000	Instandhaltung von Gebaeuden	2224	3224	24	380,92	300,00	80,92	380,92	300,00	80,92
1/211000-616000	Instandh. V. Maschinen u. Masch. Anlagen	2224	3224	24	0,00	100,00	-100,00	0,00	100,00	-100,00
1/211000-618000	Instandhaltung von sonstigen Anlagen	2224	3224	24	1.380,00	1.400,00	-20,00	1.380,00	1.400,00	-20,00
1/211000-621000	Schülertransport	2222	3222	24	500,00	500,00	0,00	500,00	500,00	0,00
1/211000-631000	Telekommunikationsdienste	2222	3222	24	610,96	600,00	10,96	570,05	600,00	-29,95
1/211000-650000	VS-Sanierung-Kreditzinsen	2241	3241	25	399,93	600,00	-200,07	399,93	600,00	-200,07
1/211000-670000	Versicherungen	2222	3222	24	4.013,39	4.000,00	13,39	4.013,39	4.000,00	13,39
1/211000-680000	Planmäßige Abschreibung	2226			21.829,80	21.800,00	29,80	0,00	0,00	0,00
1/211000-700000	VS Pachtzins	2223	3223	24	2.588,79	2.600,00	-11,21	2.588,79	2.600,00	-11,21
1/211000-710000	Oeffentliche Abgaben	2225	3225	24	34,15	300,00	-265,85	34,15	300,00	-265,85
1/211000-711000	Geb. f. d. Ben. v. Gde-Einrichtungen	2225	3225	24	1.657,38	1.600,00	57,38	1.657,38	1.600,00	57,38
1/211000-720099	Sonstige Ausgaben (Vergütungen)	2225	3225	24	921,79	1.000,00	-78,21	921,79	1.000,00	-78,21
1/211000-720199	Kostenbeiträge (Kostenersätze) für Leistungen	2225	3225	24	4.843,61	8.000,00	-3.156,39	4.843,61	8.000,00	-3.156,39
1/211000-728000	Entgelte F. Sonst. Leistungen	2225	3225	24	6.237,63	6.000,00	237,63	6.237,63	6.000,00	237,63
1/211000-728500	Vergüt. f. Filmvorführungen im Unterricht	2225	3225	24	65,43	100,00	-34,57	65,43	100,00	-34,57
1/211000-751000	L.TZ. TRANSF. A.LD. (Unterrichtsfilmbeitr.)	2231	3231	26	202,50	200,00	2,50	202,50	200,00	2,50

			MVAG			Ergebnisrechnung			Finanzierungsrechnung		
			EH	FH	VCQU	RA 2022	VA 2022	RA - VA	RA 2022	VA 2022	RA - VA
Summe Mittelverw.	211	Volksschulen				84.127,86	88.700,00	-4.572,14	63.964,57	68.500,00	-4.535,43
Saldo	211	Volksschulen				-68.938,01	-73.900,00	4.961,99	-59.972,57	-64.600,00	4.627,43
212		Hauptschulen									
212000		Hauptschulen (Neue Mittelschulen)									
Mittelaufbringung (Erträge, Einzahlungen)											
Summe Mittelaufbr.	212	Hauptschulen				0,00	0,00	0,00	0,00	0,00	0,00
212000		Hauptschulen (Neue Mittelschulen)									
Mittelverwendung (Aufwendungen, Auszahlungen)											
1/212000-720700		Gastschulbeiträge Hauptschule	2225	3225	24	44.684,17	52.800,00	-8.115,83	43.884,17	52.800,00	-8.915,83
Summe Mittelverw.	212	Hauptschulen				44.684,17	52.800,00	-8.115,83	43.884,17	52.800,00	-8.915,83
Saldo	212	Hauptschulen				-44.684,17	-52.800,00	8.115,83	-43.884,17	-52.800,00	8.915,83
213		Sonderschulen									
213000		Sonderschulen									
Mittelaufbringung (Erträge, Einzahlungen)											
Summe Mittelaufbr.	213	Sonderschulen				0,00	0,00	0,00	0,00	0,00	0,00
213000		Sonderschulen									
Mittelverwendung (Aufwendungen, Auszahlungen)											
1/213000-720200		Beitrag Schulsachaufw.-Sonderpäda. Zentr.	2225	3225	24	0,00	200,00	-200,00	0,00	200,00	-200,00
Summe Mittelverw.	213	Sonderschulen				0,00	200,00	-200,00	0,00	200,00	-200,00
Saldo	213	Sonderschulen				0,00	-200,00	200,00	0,00	-200,00	200,00
214		Polytechnische Schulen									
214000		Polytechnische Schulen									
Mittelaufbringung (Erträge, Einzahlungen)											
Summe Mittelaufbr.	214	Polytechnische Schulen				0,00	0,00	0,00	0,00	0,00	0,00
	21	Allgemeinbildender Unterricht				15.189,85	14.800,00	389,85	3.992,00	3.900,00	92,00
214000		Polytechnische Schulen									
Mittelverwendung (Aufwendungen, Auszahlungen)											
1/214000-720700		Gastschulbeiträge f. polyt. Lehrgang	2225	3225	24	2.081,98	2.000,00	81,98	2.081,98	2.000,00	81,98
Summe Mittelverw.	214	Polytechnische Schulen				2.081,98	2.000,00	81,98	2.081,98	2.000,00	81,98
	21	Allgemeinbildender Unterricht				130.894,01	143.700,00	-12.805,99	109.930,72	123.500,00	-13.569,28
Saldo	214	Polytechnische Schulen				-2.081,98	-2.000,00	-81,98	-2.081,98	-2.000,00	-81,98
	21	Allgemeinbildender Unterricht				-115.704,16	-128.900,00	13.195,84	-105.938,72	-119.600,00	13.661,28

	MVAG			Ergebnisrechnung			Finanzierungsrechnung		
	EH	FH	VCQU	RA 2022	VA 2022	RA - VA	RA 2022	VA 2022	RA - VA
22	Berufsbildender Unterricht; Anstalten der Lehrer- und Erzieherbildung								
220	Berufsbildende Pflichtschulen								
220000	Berufsbildende Pflichtschulen								
Mittelaufbringung (Erträge, Einzahlungen)									
Summe Mittelaufbr.	220	Berufsbildende Pflichtschulen		0,00	0,00	0,00	0,00	0,00	0,00
	22	Berufsbildender Unterricht; Anstalten der Lehrer- und		0,00	0,00	0,00	0,00	0,00	0,00
		Berufsbildende Pflichtschulen							
220000	Berufsbildende Pflichtschulen								
Mittelverwendung (Aufwendungen, Auszahlungen)									
1/220000-720000		Schülerhaltungsbeitr. - öffentl. Berufsschulen	2225 3225 24	7.327,32	4.700,00	2.627,32	4.691,32	4.700,00	-8,68
1/220000-720100		öffentl. Berufsschulen, Bau-u. Einr. Aufw.	2225 3225 24	1.050,80	1.000,00	50,80	1.050,80	1.000,00	50,80
Summe Mittelverw.	220	Berufsbildende Pflichtschulen		8.378,12	5.700,00	2.678,12	5.742,12	5.700,00	42,12
	22	Berufsbildender Unterricht; Anstalten der Lehrer- und		8.378,12	5.700,00	2.678,12	5.742,12	5.700,00	42,12
		Berufsbildende Pflichtschulen							
Saldo	220	Berufsbildende Pflichtschulen		-8.378,12	-5.700,00	-2.678,12	-5.742,12	-5.700,00	-42,12
	22	Berufsbildender Unterricht; Anstalten der Lehrer- und		-8.378,12	-5.700,00	-2.678,12	-5.742,12	-5.700,00	-42,12
		Berufsbildende Pflichtschulen							
23	Förderung des Unterrichts								
232	Schülerbetreuung								
232000	Schülerbetreuung								
Mittelaufbringung (Erträge, Einzahlungen)									
Summe Mittelaufbr.	232000	Schülerbetreuung		0,00	0,00	0,00	0,00	0,00	0,00
232000	Schülerbetreuung								
Mittelverwendung (Aufwendungen, Auszahlungen)									
1/232000-720700		Kostenbeiträge (Kostensätze) für Leistungen - zB Schülerausspeisung	2225 3225 24	438,60	600,00	-161,40	438,60	600,00	-161,40
1/232000-768000		Sonstige Ausgaben (Schülerbetreuung)	2234 3234 27	-863,73	600,00	-1.463,73	240,00	600,00	-360,00
Summe Mittelverw.	232000	Schülerbetreuung		-425,13	1.200,00	-1.625,13	678,60	1.200,00	-521,40
Saldo	232000	Schülerbetreuung		425,13	-1.200,00	1.625,13	-678,60	-1.200,00	521,40
232100	Nachmittagsbetreuung								
Mittelaufbringung (Erträge, Einzahlungen)									
2/232100+810000		Leistungserlöse	2114 3114 13	2.097,00	3.000,00	-903,00	2.139,90	3.000,00	-860,10
Summe Mittelaufbr.	232100	Nachmittagsbetreuung		2.097,00	3.000,00	-903,00	2.139,90	3.000,00	-860,10
	232	Schülerbetreuung		2.097,00	3.000,00	-903,00	2.139,90	3.000,00	-860,10
	23	Förderung des Unterrichts		2.097,00	3.000,00	-903,00	2.139,90	3.000,00	-860,10

			MVAG	MVAG	VCQU	Ergebnisrechnung			Finanzierungsrechnung		
			EH	FH		RA 2022	VA 2022	RA - VA	RA 2022	VA 2022	RA - VA
232100	Nachmittagsbetreuung										
Mittelverwendung (Aufwendungen, Auszahlungen)											
1/232100-413000	Handelswaren		2221	3221	23	1.480,50	3.000,00	-1.519,50	1.690,50	3.000,00	-1.309,50
1/232100-757000	Lfd. TZ an priv. Org. ohne Erwerbszw.		2234	3234	27	7.648,65	8.000,00	-351,35	7.648,65	8.000,00	-351,35
Summe Mittelverw.	232100	Nachmittagsbetreuung				9.129,15	11.000,00	-1.870,85	9.339,15	11.000,00	-1.660,85
Saldo	232100	Nachmittagsbetreuung				-7.032,15	-8.000,00	967,85	-7.199,25	-8.000,00	800,75
	232	Schülerbetreuung				8.704,02	12.200,00	-3.495,98	10.017,75	12.200,00	-2.182,25
	23	Förderung des Unterrichts				8.704,02	12.200,00	-3.495,98	10.017,75	12.200,00	-2.182,25
Saldo	232	Schülerbetreuung				-6.607,02	-9.200,00	2.592,98	-7.877,85	-9.200,00	1.322,15
	23	Förderung des Unterrichts				-6.607,02	-9.200,00	2.592,98	-7.877,85	-9.200,00	1.322,15
24	Vorschulische Erziehung										
240	Kindergärten										
240000	Kindergärten										
Mittelaufbringung (Erträge, Einzahlungen)											
2/240000+810000	Kindergarten - Elternbeiträge		2114	3114	13	-26,00	700,00	-726,00	-26,00	700,00	-726,00
2/240000+813000	Erträge aus der Auflösung von Investitionszuschüssen (Kapitaltransfers)		2127			17.439,47	17.200,00	239,47	0,00	0,00	0,00
2/240000+816000	Kosteners. für sonst. Leistungen		2114	3114	13	3.681,45	3.000,00	681,45	3.735,99	3.000,00	735,99
2/240000+817000	Erträge aus der Auflösung von sonstigen Rückstellungen		2117			1.182,88	0,00	1.182,88	0,00	0,00	0,00
2/240000+861000	lfd.TZ. von Land		2121	3121	15	119.482,87	118.000,00	1.482,87	119.482,87	118.000,00	1.482,87
Summe Mittelaufbr.	240000	Kindergärten				141.760,67	138.900,00	2.860,67	123.192,86	121.700,00	1.492,86

	MVAG	MVAG	VCQU	Ergebnisrechnung			Finanzierungsrechnung		
				EH	FH		RA 2022	VA 2022	RA - VA
240000									
Kindergärten									
Mittelverwendung (Aufwendungen, Auszahlungen)									
1/240000-042000									
Betriebsausstattung-Kindergarten									
1/240000-400000									
Kindergarten-Geringw. Wirtschaftsgüter	2221	3221	23	3.012,55	2.000,00	1.012,55	3.012,55	2.000,00	1.012,55
1/240000-430000									
Lebensmittel	2221	3221	23	309,83	300,00	9,83	309,83	300,00	9,83
1/240000-454000									
Kindergarten-Reinigungsmittel	2221	3221	23	693,89	600,00	93,89	693,89	600,00	93,89
1/240000-456000									
Schreib-, Zeichen- und sonst. Büromittel	2221	3221	23	1.745,58	1.700,00	45,58	1.745,58	1.700,00	45,58
1/240000-457000									
Kindergarten-Druckwerke	2221	3221	23	300,47	300,00	0,47	300,47	300,00	0,47
1/240000-458000									
Mittel z. ärztl. Betreug. u. Gesundheitsv.	2221	3221	23	60,76	100,00	-39,24	60,76	100,00	-39,24
1/240000-459000									
Sonstige Verbrauchsgüter	2221	3221	23	538,62	200,00	338,62	538,62	200,00	338,62
1/240000-510000									
Kindergarten-VB-Besoldungsgruppe I	2211	3211	20	144.509,34	154.000,00	-9.490,66	144.509,34	154.000,00	-9.490,66
1/240000-511000									
VB der Besold.Gr.II	2211	3211	20	10.905,72	11.300,00	-394,28	10.905,72	11.300,00	-394,28
1/240000-523000									
Arbeiter nicht ganzjährig beschäftigt	2211	3211	20	175,00	200,00	-25,00	175,00	200,00	-25,00
1/240000-580000									
Ausgl.-Fonds.F.Fam.-Beih.	2212	3212	20	6.423,55	6.400,00	23,55	6.423,55	6.400,00	23,55
1/240000-582000									
Sonst.DGB Zur Sozial.Sicherheit d. Bed.	2212	3212	20	37.401,62	37.400,00	1,62	37.401,62	37.400,00	1,62
1/240000-590000									
Kinderg.Freiw.Soz.Leist.(nur Barauslag.)	2212	3212	20	982,04	1.000,00	-17,96	982,04	1.000,00	-17,96
1/240000-592000									
Dotierung von Rückstellungen für Jubiläumszuwendungen	2214			1.127,29	0,00	1.127,29	0,00	0,00	0,00
1/240000-593000									
Dotierung von Rückstellungen für nicht konsumierte Urlaube	2214			1.965,87	0,00	1.965,87	0,00	0,00	0,00
1/240000-600000									
Kindergarten-Strom	2222	3222	24	669,59	900,00	-230,41	669,59	900,00	-230,41
1/240000-600100									
Fernwärme-Wärmeleistung	2222	3222	24	10.280,07	12.300,00	-2.019,93	10.280,07	12.300,00	-2.019,93
1/240000-614000									
Instandhaltung von Gebäuden	2224	3224	24	3.024,03	3.000,00	24,03	3.061,66	3.000,00	61,66
1/240000-618000									
Kinderg.-Instandh.v.sonst.Anlagen	2224	3224	24	1.091,66	200,00	891,66	1.091,66	200,00	891,66
1/240000-630000									
Postdienste	2222	3222	24	2,55	0,00	2,55	2,55	0,00	2,55
1/240000-631000									
Telekommunikationsdienste	2222	3222	24	0,00	200,00	-200,00	0,00	200,00	-200,00
1/240000-680000									
Planmäßige Abschreibung	2226			22.975,82	22.000,00	975,82	0,00	0,00	0,00
1/240000-711000									
Geb.f.d.Ben.v.Gde-Einrichtungen	2225	3225	24	747,38	700,00	47,38	747,38	700,00	47,38
1/240000-720099									
Sonstige Ausgaben (Vergütungen)	2225	3225	24	5.069,85	3.000,00	2.069,85	5.069,85	3.000,00	2.069,85
1/240000-720199									
Kostenbeiträge (Kostenersätze) für Leistungen	2225	3225	24	8.273,59	3.000,00	5.273,59	8.273,59	3.000,00	5.273,59
1/240000-720700									
Gastbeiträge Kindergarten	2225	3225	24	2.469,00	3.000,00	-531,00	2.469,00	3.000,00	-531,00
1/240000-724000									
Reisegebühren	2225	3225	24	541,09	600,00	-58,91	541,09	600,00	-58,91
1/240000-728000									
Entgelte f.sonst.Leistungen	2225	3225	24	501,19	500,00	1,19	501,19	500,00	1,19
Summe Mittelverw.	240000	Kindergärten		265.797,95	264.900,00	897,95	242.367,93	246.400,00	-4.032,07
Saldo	240000	Kindergärten		-124.037,28	-126.000,00	1.962,72	-119.175,07	-124.700,00	5.524,93

			MVAG	MVAG	VCQU	Ergebnisrechnung			Finanzierungsrechnung		
			EH	FH		RA 2022	VA 2022	RA - VA	RA 2022	VA 2022	RA - VA
240300	Kindergärten										
Mittelaufbringung (Erträge, Einzahlungen)											
Summe Mittelaufbr.	240300	Kindergärten				0,00	0,00	0,00	0,00	0,00	0,00
240300	Kindergärten										
Mittelverwendung (Aufwendungen, Auszahlungen)											
1/240300-346000	Kinderbetr.Einrichtung-	Darlehensstilgung		3614	65	0,00	0,00	0,00	2.994,38	6.000,00	-3.005,62
1/240300-650000	Kinderbetr.Einrichtung-	Kreditzinsen	2241	3241	25	152,18	400,00	-247,82	152,18	400,00	-247,82
Summe Mittelverw.	240300	Kindergärten				152,18	400,00	-247,82	3.146,56	6.400,00	-3.253,44
Saldo	240300	Kindergärten				-152,18	-400,00	247,82	-3.146,56	-6.400,00	3.253,44
240700	Kindergartentransport/Busbegleitung										
Mittelaufbringung (Erträge, Einzahlungen)											
2/240700+810100	Kindergarten-Elternbeitrag	Transport	2114	3114	13	2.517,66	2.000,00	517,66	2.494,02	2.000,00	494,02
2/240700+861300	Laufende Transferz.V.Land-	Transport	2121	3121	15	8.387,32	6.000,00	2.387,32	8.387,32	6.000,00	2.387,32
Summe Mittelaufbr.	240700	Kindergartentransport/Busbegleitung				10.904,98	8.000,00	2.904,98	10.881,34	8.000,00	2.881,34
240700	Kindergartentransport/Busbegleitung										
Mittelverwendung (Aufwendungen, Auszahlungen)											
1/240700-510000	Geldbezüge der VB der	Verwaltung	2211	3211	20	8.610,41	3.000,00	5.610,41	8.610,41	3.000,00	5.610,41
1/240700-621000	Kinderg. Transport		2222	3222	24	17.141,05	17.000,00	141,05	17.141,05	17.000,00	141,05
Summe Mittelverw.	240700	Kindergartentransport/Busbegleitung				25.751,46	20.000,00	5.751,46	25.751,46	20.000,00	5.751,46
Saldo	240700	Kindergartentransport/Busbegleitung				-14.846,48	-12.000,00	-2.846,48	-14.870,12	-12.000,00	-2.870,12
240800	Krabbelstube										
Mittelaufbringung (Erträge, Einzahlungen)											
Summe Mittelaufbr.	240800	Krabbelstube				0,00	0,00	0,00	0,00	0,00	0,00
	240	Kindergärten				152.665,65	146.900,00	5.765,65	134.074,20	129.700,00	4.374,20
	24	Vorschulische Erziehung				152.665,65	146.900,00	5.765,65	134.074,20	129.700,00	4.374,20

		MVAG	MVAG	VCQU	Ergebnisrechnung			Finanzierungsrechnung			
					EH	FH		RA 2022	VA 2022	RA - VA	RA 2022
250000	Schülerhorte										
Mittelverwendung (Aufwendungen, Auszahlungen)											
1/250000-400000	Geringwertige Wirtschaftsgüter (GWG)	2221	3221	23	430,59	500,00	-69,41	430,59	500,00	-69,41	
1/250000-680000	Planmäßige Abschreibung	2226			3.583,90	0,00	3.583,90	0,00	0,00	0,00	
1/250000-720700	Gastbeiträge Schülerhort	2225	3225	24	1.103,73	2.000,00	-896,27	1.103,73	2.000,00	-896,27	
1/250000-757000	Transfers an private Organisationen ohne Erwerbszweck	2234	3234	27	9.553,00	9.600,00	-47,00	9.553,00	9.600,00	-47,00	
Summe Mittelverw.	250 Schülerhorte				14.671,22	12.100,00	2.571,22	11.087,32	12.100,00	-1.012,68	
	25 Außerschulische Jugendberziehung				14.671,22	12.100,00	2.571,22	11.087,32	12.100,00	-1.012,68	
Saldo	250 Schülerhorte				-1.631,22	-3.100,00	1.468,78	-1.631,23	-3.100,00	1.468,77	
	25 Außerschulische Jugendberziehung				-1.631,22	-3.100,00	1.468,78	-1.631,23	-3.100,00	1.468,77	
26	Sport und außerschulische Leibesberziehung										
262	Sportplätze										
262000	Sportplätze										
Mittelaufbringung (Erträge, Einzahlungen)											
Summe Mittelaufbr.	262000 Sportplätze				0,00	0,00	0,00	0,00	0,00	0,00	0,00
	262 Sportplätze				0,00	0,00	0,00	0,00	0,00	0,00	0,00
	26 Sport und außerschulische Leibesberziehung				0,00	0,00	0,00	0,00	0,00	0,00	0,00
262000	Sportplätze										
Mittelverwendung (Aufwendungen, Auszahlungen)											
1/262000-346000	Sport- u.Freizeitanlage- Darlehenstilgung		3614	65	0,00	0,00	0,00	2.518,12	2.400,00	118,12	
1/262000-650000	Sport-u.Freizeitanlage-Kreditzinsen	2241	3241	25	721,26	900,00	-178,74	721,26	900,00	-178,74	
1/262000-757000	Lfd.Transfz.A.Priv. Institutionen(Spver.)	2234	3234	27	3.000,00	3.000,00	0,00	3.000,00	3.000,00	0,00	
Summe Mittelverw.	262000 Sportplätze				3.721,26	3.900,00	-178,74	6.239,38	6.300,00	-60,62	
Saldo	262000 Sportplätze				-3.721,26	-3.900,00	178,74	-6.239,38	-6.300,00	60,62	
	262 Sportplätze				3.721,26	3.900,00	-178,74	6.239,38	6.300,00	-60,62	
	26 Sport und außerschulische Leibesberziehung				3.721,26	3.900,00	-178,74	6.239,38	6.300,00	-60,62	
Saldo	262 Sportplätze				-3.721,26	-3.900,00	178,74	-6.239,38	-6.300,00	60,62	
	26 Sport und außerschulische Leibesberziehung				-3.721,26	-3.900,00	178,74	-6.239,38	-6.300,00	60,62	

		MVAG	MVAG	VCQU	Ergebnisrechnung			Finanzierungsrechnung		
		EH	FH		RA 2022	VA 2022	RA - VA	RA 2022	VA 2022	RA - VA
27	Erwachsenenbildung									
273	Volksbüchereien									
273000	Volksbüchereien									
Mittelaufbringung (Erträge, Einzahlungen)										
Summe Mittelaufbr.	273	Volksbüchereien			0,00	0,00	0,00	0,00	0,00	0,00
	27	Erwachsenenbildung			0,00	0,00	0,00	0,00	0,00	0,00
	2	Unterricht, Erziehung, Sport und Wissenschaft			182.992,50	173.700,00	9.292,50	149.662,19	145.600,00	4.062,19
273000	Volksbüchereien									
Mittelverwendung (Aufwendungen, Auszahlungen)										
1/273000-757000	Lfd. TZ an priv. Org. ohne Erwerbszw.	2234	3234	27	500,00	500,00	0,00	500,00	500,00	0,00
Summe Mittelverw.	273	Volksbüchereien			500,00	500,00	0,00	500,00	500,00	0,00
	27	Erwachsenenbildung			500,00	500,00	0,00	500,00	500,00	0,00
	2	Unterricht, Erziehung, Sport und Wissenschaft			486.687,95	491.800,00	-5.112,05	440.360,21	461.500,00	-21.139,79
Saldo	273	Volksbüchereien			-500,00	-500,00	0,00	-500,00	-500,00	0,00
	27	Erwachsenenbildung			-500,00	-500,00	0,00	-500,00	-500,00	0,00
	2	Unterricht, Erziehung, Sport und Wissenschaft			-303.695,45	-318.100,00	14.404,55	-290.698,02	-315.900,00	25.201,98

		MVAG	MVAG	VCQU	Ergebnisrechnung			Finanzierungsrechnung			
		EH	FH		RA 2022	VA 2022	RA - VA	RA 2022	VA 2022	RA - VA	
3 Kunst, Kultur und Kultus											
32	Musik und darstellende Kunst										
320	Ausbildung in Musik und darstellender Kunst										
320000	Ausbildung in Musik u. darst. Kunst										
Mittelaufbringung (Erträge, Einzahlungen)											
Summe Mittelaufbr.	320	Ausbildung in Musik und darstellender Kunst			0,00	0,00	0,00	0,00	0,00	0,00	
320000	Ausbildung in Musik u. darst. Kunst										
Mittelverwendung (Aufwendungen, Auszahlungen)											
1/320000-720000	Deckungsbeitrag Musikschulen		2225	3225	24	2.870,00	2.900,00	-30,00	2.870,00	2.900,00	-30,00
Summe Mittelverw.	320	Ausbildung in Musik und darstellender Kunst			2.870,00	2.900,00	-30,00	2.870,00	2.900,00	-30,00	
Saldo	320	Ausbildung in Musik und darstellender Kunst			-2.870,00	-2.900,00	30,00	-2.870,00	-2.900,00	30,00	
321	Einrichtungen der Musikpflege										
321000	Einrichtungen der Musikpflege										
Mittelaufbringung (Erträge, Einzahlungen)											
2/321000+813000	Erträge aus der Auflösung von Investitionszuschüssen (Kapitaltransfers)		2127			17.312,34	2.800,00	14.512,34	0,00	0,00	0,00
Summe Mittelaufbr.	321	Einrichtungen der Musikpflege			17.312,34	2.800,00	14.512,34	0,00	0,00	0,00	
321000	Einrichtungen der Musikpflege										
Mittelverwendung (Aufwendungen, Auszahlungen)											
1/321000-346000	Neubau Musikheim-Darlehenstilgung		3614	65		0,00	0,00	0,00	13.933,01	13.900,00	33,01
1/321000-451000	Brennstoffe		2221	3221	23	999,98	1.000,00	-0,02	999,98	1.000,00	-0,02
1/321000-600000	Energiebezüge		2222	3222	24	681,86	700,00	-18,14	681,86	700,00	-18,14
1/321000-614000	Instandhaltung von Gebäuden und Bauten		2224	3224	24	334,08	300,00	34,08	386,76	300,00	86,76
1/321000-650000	Neuau Musikheim-Kreditzinsen		2241	3241	25	1.472,99	1.500,00	-27,01	1.472,99	1.500,00	-27,01
1/321000-670000	Versicherungen		2222	3222	24	602,99	500,00	102,99	602,99	500,00	102,99
1/321000-680000	Planmäßige Abschreibung		2226			28.056,75	3.000,00	25.056,75	0,00	0,00	0,00
1/321000-700000	Miet- und Pachtaufwand		2223	3223	24	3.704,99	3.600,00	104,99	3.704,99	3.600,00	104,99
1/321000-711000	Gebühren für die Benützung von Gemeindeeinrichtungen und Anlagen gemäß FAG		2225	3225	24	65,24	0,00	65,24	65,24	0,00	65,24
Summe Mittelverw.	321	Einrichtungen der Musikpflege			35.918,88	10.600,00	25.318,88	21.847,82	21.500,00	347,82	
Saldo	321	Einrichtungen der Musikpflege			-18.606,54	-7.800,00	-10.806,54	-21.847,82	-21.500,00	-347,82	

		MVAG			Ergebnisrechnung			Finanzierungsrechnung			
		EH	FH	VCQU	RA 2022	VA 2022	RA - VA	RA 2022	VA 2022	RA - VA	
322	Maßnahmen zur Förderung der Musikpflege										
322000	Maßnahmen zur Förderung der Musikpflege										
Mittelaufbringung (Erträge, Einzahlungen)											
Summe Mittelaufbr.	322	Maßnahmen zur Förderung der Musikpflege			0,00	0,00	0,00	0,00	0,00	0,00	
	32	Musik und darstellende Kunst			17.312,34	2.800,00	14.512,34	0,00	0,00	0,00	
322000	Maßnahmen zur Förderung der Musikpflege										
Mittelverwendung (Aufwendungen, Auszahlungen)											
1/322000-757000	Lfd.Transf.Zahl.Musikverein		2234	3234	27	2.475,45	2.500,00	-24,55	2.475,45	2.500,00	-24,55
Summe Mittelverw.	322	Maßnahmen zur Förderung der Musikpflege			2.475,45	2.500,00	-24,55	2.475,45	2.500,00	-24,55	
	32	Musik und darstellende Kunst			41.264,33	16.000,00	25.264,33	27.193,27	26.900,00	293,27	
Saldo	322	Maßnahmen zur Förderung der Musikpflege			-2.475,45	-2.500,00	24,55	-2.475,45	-2.500,00	24,55	
	32	Musik und darstellende Kunst			-23.951,99	-13.200,00	-10.751,99	-27.193,27	-26.900,00	-293,27	
36	Heimatpflege										
360	Heimatismuseen										
360000	Heimatismuseen										
Mittelaufbringung (Erträge, Einzahlungen)											
Summe Mittelaufbr.	360	Heimatismuseen			0,00	0,00	0,00	0,00	0,00	0,00	
360000	Heimatismuseen										
Mittelverwendung (Aufwendungen, Auszahlungen)											
1/360000-757000	Lfd. TZ an priv. Org. ohne Erwerbszw.		2234	3234	27	166,35	200,00	-33,65	166,35	200,00	-33,65
Summe Mittelverw.	360	Heimatismuseen			166,35	200,00	-33,65	166,35	200,00	-33,65	
Saldo	360	Heimatismuseen			-166,35	-200,00	33,65	-166,35	-200,00	33,65	
362	Denkmalpflege										
362000	Denkmalpflege										
Mittelaufbringung (Erträge, Einzahlungen)											
Summe Mittelaufbr.	362	Denkmalpflege			0,00	0,00	0,00	0,00	0,00	0,00	
	36	Heimatpflege			0,00	0,00	0,00	0,00	0,00	0,00	
362000	Denkmalpflege										
Mittelverwendung (Aufwendungen, Auszahlungen)											
1/362000-619000	Instandhaltung V.Sonderanlagen		2224	3224	24	2.910,66	2.200,00	710,66	2.910,66	2.200,00	710,66
Summe Mittelverw.	362	Denkmalpflege			2.910,66	2.200,00	710,66	2.910,66	2.200,00	710,66	
	36	Heimatpflege			3.077,01	2.400,00	677,01	3.077,01	2.400,00	677,01	
Saldo	362	Denkmalpflege			-2.910,66	-2.200,00	-710,66	-2.910,66	-2.200,00	-710,66	
	36	Heimatpflege			-3.077,01	-2.400,00	-677,01	-3.077,01	-2.400,00	-677,01	

	MVAG	MVAG	VCQU	Ergebnisrechnung			Finanzierungsrechnung				
				EH	FH		RA 2022	VA 2022	RA - VA	RA 2022	VA 2022
39											
390											
390000											
Mittelaufbringung (Erträge, Einzahlungen)											
Summe Mittelaufbr.	390										
	39										
	3										
390000											
Mittelverwendung (Aufwendungen, Auszahlungen)											
1/390000-757000	Gde-Beitrag Kirchenchor	2234	3234	27	150,00	200,00	-50,00	150,00	200,00	-50,00	
Summe Mittelverw.	390										
	39										
	3										
Saldo	390										
	39										
	3										

		MVAG	MVAG	VCQU	Ergebnisrechnung			Finanzierungsrechnung			
		EH	FH		RA 2022	VA 2022	RA - VA	RA 2022	VA 2022	RA - VA	
4 Soziale Wohlfahrt und Wohnbauförderung											
41	Allgemeine öffentliche Wohlfahrt										
419	Sonstige Einrichtungen und Maßnahmen										
419000	Sonstige Einrichtungen und Maßnahmen										
Mittelaufbringung (Erträge, Einzahlungen)											
Summe Mittelaufbr.	419	Sonstige Einrichtungen und Maßnahmen			0,00	0,00	0,00	0,00	0,00	0,00	
	41	Allgemeine öffentliche Wohlfahrt			0,00	0,00	0,00	0,00	0,00	0,00	
419000	Sonstige Einrichtungen und Maßnahmen										
Mittelverwendung (Aufwendungen, Auszahlungen)											
1/419000-729000		Sonstige Ausgaben	2225	3225	24	3.294,60	2.000,00	1.294,60	3.294,60	2.000,00	1.294,60
1/419000-752000		Laufende Transferzahlungen A.D.Shv	2231	3231	26	330.100,99	330.100,00	0,99	330.100,99	330.100,00	0,99
Summe Mittelverw.	419	Sonstige Einrichtungen und Maßnahmen				333.395,59	332.100,00	1.295,59	333.395,59	332.100,00	1.295,59
	41	Allgemeine öffentliche Wohlfahrt				333.395,59	332.100,00	1.295,59	333.395,59	332.100,00	1.295,59
Saldo	419	Sonstige Einrichtungen und Maßnahmen				-333.395,59	-332.100,00	-1.295,59	-333.395,59	-332.100,00	-1.295,59
	41	Allgemeine öffentliche Wohlfahrt				-333.395,59	-332.100,00	-1.295,59	-333.395,59	-332.100,00	-1.295,59
43	Jugendwohlfahrt										
439	Sonstige Einrichtungen und Maßnahmen										
439000	Sonstige Einrichtungen und Maßnahmen										
Mittelaufbringung (Erträge, Einzahlungen)											
Summe Mittelaufbr.	439	Sonstige Einrichtungen und Maßnahmen				0,00	0,00	0,00	0,00	0,00	0,00
	43	Jugendwohlfahrt				0,00	0,00	0,00	0,00	0,00	0,00
	4	Soziale Wohlfahrt und Wohnbauförderung				0,00	0,00	0,00	0,00	0,00	0,00
439000	Sonstige Einrichtungen und Maßnahmen										
Mittelverwendung (Aufwendungen, Auszahlungen)											
1/439000-757000		Lfd. TZ an priv. Org. ohne Erwerbszw.	2234	3234	27	2.102,47	2.000,00	102,47	2.102,47	2.000,00	102,47
1/439000-768000		Sonst.lf.TZ.an priv.HH.- Säuglingswarengut	2234	3234	27	956,60	1.000,00	-43,40	956,60	1.000,00	-43,40
1/439000-768100		Sonstige Lfd. TZ an private Haushalte	2234	3234	27	1.500,00	2.000,00	-500,00	1.500,00	2.000,00	-500,00
Summe Mittelverw.	439	Sonstige Einrichtungen und Maßnahmen				4.559,07	5.000,00	-440,93	4.559,07	5.000,00	-440,93
	43	Jugendwohlfahrt				4.559,07	5.000,00	-440,93	4.559,07	5.000,00	-440,93
	4	Soziale Wohlfahrt und Wohnbauförderung				337.954,66	337.100,00	854,66	337.954,66	337.100,00	854,66
Saldo	439	Sonstige Einrichtungen und Maßnahmen				-4.559,07	-5.000,00	440,93	-4.559,07	-5.000,00	440,93
	43	Jugendwohlfahrt				-4.559,07	-5.000,00	440,93	-4.559,07	-5.000,00	440,93
	4	Soziale Wohlfahrt und Wohnbauförderung				-337.954,66	-337.100,00	-854,66	-337.954,66	-337.100,00	-854,66

	MVAG	MVAG	VCQU	Ergebnisrechnung			Finanzierungsrechnung					
				EH	FH		RA 2022	VA 2022	RA - VA	RA 2022	VA 2022	RA - VA
5 Gesundheit												
51												
510												
510000												
Mittelaufbringung (Erträge, Einzahlungen)												
Summe Mittelaufbr.	510											
510000												
Mittelverwendung (Aufwendungen, Auszahlungen)												
1/510000-729000				2225	3225	24	34,50	0,00	34,50	34,50	0,00	34,50
1/510000-752000				2231	3231	26	4.968,32	5.000,00	-31,68	4.968,32	5.000,00	-31,68
1/510000-757000				2234	3234	27	15.000,00	15.000,00	0,00	15.000,00	15.000,00	0,00
Summe Mittelverw.	510						20.002,82	20.000,00	2,82	20.002,82	20.000,00	2,82
Saldo	510						-20.002,82	-20.000,00	-2,82	-20.002,82	-20.000,00	-2,82
519												
519100												
Mittelaufbringung (Erträge, Einzahlungen)												
2/519100+860000				2121	3121	15	8.643,00	8.600,00	43,00	8.643,00	8.600,00	43,00
Summe Mittelaufbr.	519						8.643,00	8.600,00	43,00	8.643,00	8.600,00	43,00
519100							8.643,00	8.600,00	43,00	8.643,00	8.600,00	43,00
Mittelverwendung (Aufwendungen, Auszahlungen)												
Summe Mittelverw.	519						0,00	0,00	0,00	0,00	0,00	0,00
Saldo	519						20.002,82	20.000,00	2,82	20.002,82	20.000,00	2,82
51							8.643,00	8.600,00	43,00	8.643,00	8.600,00	43,00
51							-11.359,82	-11.400,00	40,18	-11.359,82	-11.400,00	40,18
52												
520												
520000												
Mittelaufbringung (Erträge, Einzahlungen)												
Summe Mittelaufbr.	520						0,00	0,00	0,00	0,00	0,00	0,00

	MVAG			Ergebnisrechnung			Finanzierungsrechnung			
	EH	FH	VCQU	RA 2022	VA 2022	RA - VA	RA 2022	VA 2022	RA - VA	
520000	Natur- und Landschaftsschutz									
Mittelverwendung (Aufwendungen, Auszahlungen)										
1/520000-729000	Sonstige Aufwendungen			245,90	200,00	45,90	245,90	200,00	45,90	
Summe Mittelverw.	520	Natur- und Landschaftsschutz			245,90	200,00	45,90	245,90	200,00	45,90
Saldo	520	Natur- und Landschaftsschutz			-245,90	-200,00	-45,90	-245,90	-200,00	-45,90
528	Tierkörperbeseitigung									
528000	Tierkörperbeseitigung									
Mittelaufbringung (Erträge, Einzahlungen)										
Summe Mittelaufbr.	528	Tierkörperbeseitigung			0,00	0,00	0,00	0,00	0,00	0,00
	52	Umweltschutz			0,00	0,00	0,00	0,00	0,00	0,00
528000	Tierkörperbeseitigung									
Mittelverwendung (Aufwendungen, Auszahlungen)										
1/528000-755000	Lfd.TZ. an Unternehmungen			8.958,68	9.000,00	-41,32	8.958,68	9.000,00	-41,32	
Summe Mittelverw.	528	Tierkörperbeseitigung			8.958,68	9.000,00	-41,32	8.958,68	9.000,00	-41,32
	52	Umweltschutz			9.204,58	9.200,00	4,58	9.204,58	9.200,00	4,58
Saldo	528	Tierkörperbeseitigung			-8.958,68	-9.000,00	41,32	-8.958,68	-9.000,00	41,32
	52	Umweltschutz			-9.204,58	-9.200,00	-4,58	-9.204,58	-9.200,00	-4,58
53	Rettungs- und Warndienste									
530	Rettungsdienste									
530000	Rettungsdienste									
Mittelaufbringung (Erträge, Einzahlungen)										
Summe Mittelaufbr.	530	Rettungsdienste			0,00	0,00	0,00	0,00	0,00	0,00
	53	Rettungs- und Warndienste			0,00	0,00	0,00	0,00	0,00	0,00
530000	Rettungsdienste									
Mittelverwendung (Aufwendungen, Auszahlungen)										
1/530000-757000	Lfd.TZ an priv.Org.o.Erw.Zw.-Rett. Beitr.			10.169,53	10.200,00	-30,47	10.169,53	10.200,00	-30,47	
1/530000-757100	Lfd.TZ.an priv.Org.ohne Erwerbszw (NAW)			850,00	800,00	50,00	850,00	800,00	50,00	
Summe Mittelverw.	530	Rettungsdienste			11.019,53	11.000,00	19,53	11.019,53	11.000,00	19,53
	53	Rettungs- und Warndienste			11.019,53	11.000,00	19,53	11.019,53	11.000,00	19,53
Saldo	530	Rettungsdienste			-11.019,53	-11.000,00	-19,53	-11.019,53	-11.000,00	-19,53
	53	Rettungs- und Warndienste			-11.019,53	-11.000,00	-19,53	-11.019,53	-11.000,00	-19,53

	MVAG	MVAG	VCQU	Ergebnisrechnung			Finanzierungsrechnung				
				EH	FH		RA 2022	VA 2022	RA - VA	RA 2022	VA 2022
56											
562											
562000											
Mittelaufbringung (Erträge, Einzahlungen)											
2/562000+828000	Rückers.v.Ausgaben	2116	3116	18	7.755,00	7.600,00	155,00	7.755,00	7.600,00	155,00	
Summe Mittelaufbr.	562 Sprengelbeiträge				7.755,00	7.600,00	155,00	7.755,00	7.600,00	155,00	
	56 Krankenanstalten anderer Rechtsträger				7.755,00	7.600,00	155,00	7.755,00	7.600,00	155,00	
	5 Gesundheit				16.398,00	16.200,00	198,00	16.398,00	16.200,00	198,00	
562000	Sprengelbeiträge										
Mittelverwendung (Aufwendungen, Auszahlungen)											
1/562000-751000	Lfd.Transferzahlungen an Land	2231	3231	26	298.366,00	293.700,00	4.666,00	298.366,00	293.700,00	4.666,00	
Summe Mittelverw.	562 Sprengelbeiträge				298.366,00	293.700,00	4.666,00	298.366,00	293.700,00	4.666,00	
	56 Krankenanstalten anderer Rechtsträger				298.366,00	293.700,00	4.666,00	298.366,00	293.700,00	4.666,00	
	5 Gesundheit				338.592,93	333.900,00	4.692,93	338.592,93	333.900,00	4.692,93	
Saldo	562 Sprengelbeiträge				-290.611,00	-286.100,00	-4.511,00	-290.611,00	-286.100,00	-4.511,00	
	56 Krankenanstalten anderer Rechtsträger				-290.611,00	-286.100,00	-4.511,00	-290.611,00	-286.100,00	-4.511,00	
	5 Gesundheit				-322.194,93	-317.700,00	-4.494,93	-322.194,93	-317.700,00	-4.494,93	

		MVAG	MVAG	VCQU	Ergebnisrechnung			Finanzierungsrechnung		
		EH	FH		RA 2022	VA 2022	RA - VA	RA 2022	VA 2022	RA - VA
6 Straßen- und Wasserbau, Verkehr										
61	Straßenbau									
611	Landesstraßen									
611000	Landesstraßen									
Mittelaufbringung (Erträge, Einzahlungen)										
2/611000+813000	Erträge aus der Auflösung von Investitionszuschüssen (Kapitaltransfers)	2127			736,05	700,00	36,05	0,00	0,00	0,00
6/611000+829900	Sonstige Erträge	2116	3116	1 18	4.800,00	0,00	4.800,00	4.800,00	0,00	4.800,00
Summe Mittelaufbr.	611 Landesstraßen				5.536,05	700,00	4.836,05	4.800,00	0,00	4.800,00
611000	Landesstraßen									
Mittelverwendung (Aufwendungen, Auszahlungen)										
5/611000-002000	Gehsteig - Bauarbeiten		3412	1 40	0,00	0,00	0,00	4.800,00	0,00	4.800,00
1/611000-680000	Planmäßige Abschreibung	2226			1.624,72	1.500,00	124,72	0,00	0,00	0,00
Summe Mittelverw.	611 Landesstraßen				1.624,72	1.500,00	124,72	4.800,00	0,00	4.800,00
Saldo	611 Landesstraßen				3.911,33	-800,00	4.711,33	0,00	0,00	0,00
612	Gemeindestraßen									
612000	Gemeindestraßen									
Mittelaufbringung (Erträge, Einzahlungen)										
6/612000+300000	Kapitaltransfers von Bund, Bundesfonds und Bundeskammern		3331	1 33	0,00	0,00	0,00	15.679,62	15.700,00	-20,38
6/612000+301000	StrBau: - KTZ vom Land (LZ)		3331	1 33	0,00	0,00	0,00	21.000,00	21.000,00	0,00
6/612000+307100	Kapitaltransfers von privaten Haushalten und privaten Organisationen ohne Erwerbszweck und andere		3334	1 34	0,00	0,00	0,00	13.039,92	18.000,00	-4.960,08
6/612000+307200	Kapitaltransfers von privaten Haushalten (Aufschl.beitrag Straßen)		3334	1 34	0,00	0,00	0,00	1.656,06	2.000,00	-343,94
2/612000+813000	Erträge aus der Auflösung von Investitionszuschüssen (Kapitaltransfers)	2127			57.021,71	52.000,00	5.021,71	0,00	0,00	0,00
2/612000+816099	sonstige Einnahmen (Vergütungen)	2114	3114	13	0,00	4.000,00	-4.000,00	0,00	4.000,00	-4.000,00
2/612000+823000	Verkehrsflächen-Rücklagenzinsen	2131	3131	14	1,15	0,00	1,15	1,15	0,00	1,15
6/612000+829900	Sonstige Erträge	2116	3116	1 18	73.402,02	73.300,00	102,02	73.402,02	73.300,00	102,02
2/612000+850000	Gesetzl.I.-Beiträge	2111	3111	10	13.039,92	18.000,00	-4.960,08	13.039,92	18.000,00	-4.960,08
2/612000+868000	Lfd.Transfz.V.Priv. Haushalten(Strafen)	2124	3124	16	25,00	200,00	-175,00	25,00	200,00	-175,00
Summe Mittelaufbr.	612000 Gemeindestraßen				143.489,80	147.500,00	-4.010,20	137.843,69	152.200,00	-14.356,31
	612 Gemeindestraßen				143.489,80	147.500,00	-4.010,20	137.843,69	152.200,00	-14.356,31

		MVAG	MVAG	VCQU	Ergebnisrechnung			Finanzierungsrechnung		
		EH	FH		RA 2022	VA 2022	RA - VA	RA 2022	VA 2022	RA - VA
612000	Gemeindestraßen									
Mittelverwendung (Aufwendungen, Auszahlungen)										
5/612000-002000	StrBau: Bauarbeiten		3412	1 40	0,00	0,00	0,00	124.777,62	130.000,00	-5.222,38
1/612000-050000	Sonderanlagen		3412	2 40	0,00	0,00	0,00	81,96	1.000,00	-918,04
1/612000-402000	GdeStr.: Vermarktungsmaterial	2221	3221	23	0,00	200,00	-200,00	0,00	200,00	-200,00
1/612000-611000	Instandhaltung von Strassenbauten	2224	3224	24	4.161,82	3.000,00	1.161,82	4.161,82	3.000,00	1.161,82
1/612000-680000	Planmäßige Abschreibung	2226			151.903,60	144.100,00	7.803,60	0,00	0,00	0,00
1/612000-698000	Sonstige Wertberichtigungen / Bestandsminderungen am kurzfristigen und langfristigen Vermögen	2226			48.436,29	0,00	48.436,29	0,00	0,00	0,00
1/612000-720099	Kostenbeiträge (Kostensätze) für Leistungen	2225	3225	24	2.567,85	2.400,00	167,85	2.567,85	2.400,00	167,85
1/612000-720199	Kostenbeiträge (Kostensätze) für Leistungen	2225	3225	24	27.068,79	13.000,00	14.068,79	27.068,79	13.000,00	14.068,79
1/612000-728000	Entg.F.Sonst.Leistungen	2225	3225	24	0,00	3.000,00	-3.000,00	0,00	3.000,00	-3.000,00
1/612000-764000	Entschädigungen	2234	3234	27	572,00	600,00	-28,00	572,00	600,00	-28,00
Summe Mittelverw.	612000				234.710,35	166.300,00	68.410,35	159.230,04	153.200,00	6.030,04
Saldo	612000				-91.220,55	-18.800,00	-72.420,55	-21.386,35	-1.000,00	-20.386,35
	612				234.710,35	166.300,00	68.410,35	159.230,04	153.200,00	6.030,04
Saldo	612				-91.220,55	-18.800,00	-72.420,55	-21.386,35	-1.000,00	-20.386,35
616	Sonstige Straßen und Wege									
616000	Konkurrenzstraßen									
Mittelaufbringung (Erträge, Einzahlungen)										
2/616000+813000	Erträge aus der Auflösung von Investitionszuschüssen (Kapitaltransfers)		2127		11.721,25	11.700,00	21,25	0,00	0,00	0,00
Summe Mittelaufbr.	616000				11.721,25	11.700,00	21,25	0,00	0,00	0,00
616000	Konkurrenzstraßen									
Mittelverwendung (Aufwendungen, Auszahlungen)										
1/616000-680000	Planmäßige Abschreibung	2226			27.953,70	27.900,00	53,70	0,00	0,00	0,00
1/616000-752000	LTZ an Wegeerhaltungsverband	2231	3231	26	5.344,00	5.500,00	-156,00	5.344,00	5.500,00	-156,00
Summe Mittelverw.	616000				33.297,70	33.400,00	-102,30	5.344,00	5.500,00	-156,00
Saldo	616000				-21.576,45	-21.700,00	123,55	-5.344,00	-5.500,00	156,00

		MVAG			Ergebnisrechnung			Finanzierungsrechnung			
		EH	FH	VCQU	RA 2022	VA 2022	RA - VA	RA 2022	VA 2022	RA - VA	
616100	Ländl. Zufahrtsstraßen (Güterwege)										
Mittelaufbringung (Erträge, Einzahlungen)											
Summe Mittelaufbr.	616100	Ländl. Zufahrtsstraßen (Güterwege)			0,00	0,00	0,00	0,00	0,00	0,00	
	616	Sonstige Straßen und Wege			11.721,25	11.700,00	21,25	0,00	0,00	0,00	
616100	Ländl. Zufahrtsstraßen (Güterwege)										
Mittelverwendung (Aufwendungen, Auszahlungen)											
1/616100-778000	Zufahrtswege - Beitrag Gde		2234	3434	44	141,52	300,00	-158,48	141,52	300,00	-158,48
Summe Mittelverw.	616100	Ländl. Zufahrtsstraßen (Güterwege)			141,52	300,00	-158,48	141,52	300,00	-158,48	
Saldo	616100	Ländl. Zufahrtsstraßen (Güterwege)			-141,52	-300,00	158,48	-141,52	-300,00	158,48	
	616	Sonstige Straßen und Wege			33.439,22	33.700,00	-260,78	5.485,52	5.800,00	-314,48	
Saldo	616	Sonstige Straßen und Wege			-21.717,97	-22.000,00	282,03	-5.485,52	-5.800,00	314,48	
617	Bauhöfe										
617000	Bauhöfe										
Mittelaufbringung (Erträge, Einzahlungen)											
2/617000+813000	Erträge aus der Auflösung von Investitionszuschüssen (Kapitaltransfers)		2127			10.619,92	6.700,00	3.919,92	0,00	0,00	0,00
2/617000+816000	Kostenbeiträge -(Ersätze) f.sonst. Leist.	2114	3114	13		219,38	200,00	19,38	219,38	200,00	19,38
2/617000+816099	Kostenbeiträge (Kostenersätze) für sonstige Leistungen	2114	3114	13		71.757,40	60.000,00	11.757,40	71.757,40	60.000,00	11.757,40
2/617000+817000	Erträge aus der Auflösung von sonstigen Rückstellungen		2117			1.041,99	0,00	1.041,99	0,00	0,00	0,00
Summe Mittelaufbr.	617	Bauhöfe			83.638,69	66.900,00	16.738,69	71.976,78	60.200,00	11.776,78	
	61	Straßenbau			244.385,79	226.800,00	17.585,79	214.620,47	212.400,00	2.220,47	

	MVAG	MVAG	VCQU	Ergebnisrechnung			Finanzierungsrechnung				
				EH	FH		RA 2022	VA 2022	RA - VA	RA 2022	VA 2022
617000											
Mittelverwendung (Aufwendungen, Auszahlungen)											
1/617000-020000	Maschinen u.Maschinelle Anlagen		3414 2 41			0,00	0,00	0,00	2.300,00	2.300,00	0,00
1/617000-030000	Werkzeuge		3414 2 41			0,00	0,00	0,00	0,00	300,00	-300,00
1/617000-042000	Betriebsausstattung		3415 2 41			0,00	0,00	0,00	0,00	1.000,00	-1.000,00
1/617000-310000	Ausgaben für Finanzierungsleasing		3615			0,00	0,00	0,00	5.664,84	5.600,00	64,84
1/617000-346000	Investitionsdarlehen von Finanzunternehmen		3614 65			0,00	0,00	0,00	1.553,38	1.600,00	-46,62
1/617000-400000	Geringw.Wirtschaftsgüter d. Anlageverm.	2221	3221 23			3.505,94	3.500,00	5,94	3.505,94	3.500,00	5,94
1/617000-420000	Pflanzliche Rohstoffe	2221	3221 23			0,00	100,00	-100,00	0,00	100,00	-100,00
1/617000-420100	Mineralische Rohstoffe	2221	3221 23			0,00	100,00	-100,00	0,00	100,00	-100,00
1/617000-420200	Sonstige Roh- und Hilfsstoffe	2221	3221 23			575,40	0,00	575,40	575,40	0,00	575,40
1/617000-452000	Treibstoffe	2221	3221 23			8.559,76	8.000,00	559,76	8.559,76	8.000,00	559,76
1/617000-453000	Schmier- und Schleifmittel	2221	3221 23			57,98	100,00	-42,02	57,98	100,00	-42,02
1/617000-454000	Reinigungsmittel Bauhof	2221	3221 23			0,00	100,00	-100,00	0,00	100,00	-100,00
1/617000-455000	Chemische u.sonstige artverwandte Mittel	2221	3221 23			0,00	100,00	-100,00	0,00	100,00	-100,00
1/617000-459000	Sonstige Verbrauchsgüter	2221	3221 23			2.128,80	1.900,00	228,80	2.128,80	1.900,00	228,80
1/617000-511000	VB der Bes.-Gruppe II	2211	3211 20			67.185,50	67.300,00	-114,50	67.185,50	67.300,00	-114,50
1/617000-523000	Geldbez.f.Arbeit.nicht ganzjährig besch.	2211	3211 20			112,50	0,00	112,50	112,50	0,00	112,50
1/617000-565000	MehreLeistungsvergütungen	2211	3211 20			14.575,42	9.000,00	5.575,42	14.575,42	9.000,00	5.575,42
1/617000-580000	Ausgl.-Fonds f.Fam.-Beih.	2212	3212 20			3.094,88	3.400,00	-305,12	3.094,88	3.400,00	-305,12
1/617000-582000	Sonstige DG-Beiträge zur soz. Sicherheit	2212	3212 20			17.787,60	16.700,00	1.087,60	17.787,60	16.700,00	1.087,60
1/617000-592000	Dotierung von Rückstellungen für Jubiläumsszuwendungen	2214				131,98	0,00	131,98	0,00	0,00	0,00
1/617000-593000	Dotierung von Rückstellungen für nicht konsumierte Urlaube	2214				1.296,94	0,00	1.296,94	0,00	0,00	0,00
1/617000-600000	Strom-Bauhof	2222	3222 24			1.130,09	1.100,00	30,09	1.130,09	1.100,00	30,09
1/617000-600100	Fernwärme-Wäremleistung	2222	3222 24			12.336,08	12.300,00	36,08	12.336,08	12.300,00	36,08
1/617000-614000	Instandhaltung von Gebäuden	2224	3224 24			22,95	300,00	-277,05	22,95	300,00	-277,05
1/617000-616000	Instandhalt.v.Maschinen u.maschn. Anlagen	2224	3224 24			636,90	1.000,00	-363,10	636,90	1.000,00	-363,10
1/617000-617000	Instandhaltung von Fahrzeugen	2224	3224 24			10.433,19	15.500,00	-5.066,81	16.599,89	15.500,00	1.099,89
1/617000-618000	Instandhaltung von Sonst. Anlagen	2224	3224 24			0,00	300,00	-300,00	0,00	300,00	-300,00
1/617000-631000	Telekommunikationsdienste	2222	3222 24			-133,17	0,00	-133,17	0,00	0,00	0,00
1/617000-650000	Zinsen für Finanzschulden in Euro	2241	3241 25			177,53	200,00	-22,47	177,53	200,00	-22,47
1/617000-670000	Versicherungen	2222	3222 24			5.568,36	5.500,00	68,36	5.568,36	5.500,00	68,36
1/617000-680000	Planmäßige Abschreibung	2226				20.893,82	13.500,00	7.393,82	0,00	0,00	0,00
1/617000-710000	Öffentl.Abgaben	2225	3225 24			644,26	600,00	44,26	636,76	600,00	36,76
1/617000-711000	Geb.f.d.Ben.v.Gde-Einrichtungen	2225	3225 24			119,16	400,00	-280,84	119,16	400,00	-280,84

		MVAG			Ergebnisrechnung			Finanzierungsrechnung		
		EH	FH	VCQU	RA 2022	VA 2022	RA - VA	RA 2022	VA 2022	RA - VA
1/617000-720099	Kostenbeiträge (Kostenersätze) für Leistungen	2225	3225	24	2.348,37	2.300,00	48,37	2.348,37	2.300,00	48,37
1/617000-724000	Reisegebühren	2225	3225	24	945,00	800,00	145,00	945,00	800,00	145,00
1/617000-728000	Entgelte f.sonst.Leistungen	2225	3225	24	4.060,20	3.500,00	560,20	4.060,20	3.500,00	560,20
Summe Mittelverw.	617 Bauhöfe				178.195,44	167.600,00	10.595,44	171.683,29	164.900,00	6.783,29
	61 Straßenbau				447.969,73	369.100,00	78.869,73	341.198,85	323.900,00	17.298,85
Saldo	617 Bauhöfe				-94.556,75	-100.700,00	6.143,25	-99.706,51	-104.700,00	4.993,49
	61 Straßenbau				-203.583,94	-142.300,00	-61.283,94	-126.578,38	-111.500,00	-15.078,38
63	Schutzwasserbau									
639	Sonstige Einrichtungen und Maßnahmen									
639000	Sonstige Einrichtungen und Maßnahmen									
Mittelaufbringung (Erträge, Einzahlungen)										
6/639000+346000	Investitionsdarlehen von Finanzunternehmen		3514	1 55	0,00	0,00	0,00	45.400,00	75.000,00	-29.600,00
6/639000+829900	Sonstige Erträge	2116	3116	1 18	85,80	0,00	85,80	85,80	0,00	85,80
Summe Mittelaufbr.	639 Sonstige Einrichtungen und Maßnahmen				85,80	0,00	85,80	45.485,80	75.000,00	-29.514,20
	63 Schutzwasserbau				85,80	0,00	85,80	45.485,80	75.000,00	-29.514,20
639000	Sonstige Einrichtungen und Maßnahmen									
Mittelverwendung (Aufwendungen, Auszahlungen)										
5/639000-004000	Hochwasserschutz		3412	1 40	0,00	0,00	0,00	45.485,80	75.000,00	-29.514,20
1/639000-346000	Investitionsdarlehen von Finanzunternehmen		3614	65	0,00	0,00	0,00	2.185,62	1.600,00	585,62
1/639000-650000	Zinsen für Finanzschulden	2241	3241	25	188,75	300,00	-111,25	188,75	300,00	-111,25
Summe Mittelverw.	639 Sonstige Einrichtungen und Maßnahmen				188,75	300,00	-111,25	47.860,17	76.900,00	-29.039,83
	63 Schutzwasserbau				188,75	300,00	-111,25	47.860,17	76.900,00	-29.039,83
Saldo	639 Sonstige Einrichtungen und Maßnahmen				-102,95	-300,00	197,05	-2.374,37	-1.900,00	-474,37
	63 Schutzwasserbau				-102,95	-300,00	197,05	-2.374,37	-1.900,00	-474,37
69	Verkehr, Sonstiges									
690	Verkehr, Sonstiges									
690000	OÖ Verkehrsverbund									
Mittelaufbringung (Erträge, Einzahlungen)										
Summe Mittelaufbr.	690 Verkehr, Sonstiges				0,00	0,00	0,00	0,00	0,00	0,00
	69 Verkehr, Sonstiges				0,00	0,00	0,00	0,00	0,00	0,00
	6 Straßen- und Wasserbau, Verkehr				244.471,59	226.800,00	17.671,59	260.106,27	287.400,00	-27.293,73

		MVAG			Ergebnisrechnung			Finanzierungsrechnung		
		EH	FH	VCQU	RA 2022	VA 2022	RA - VA	RA 2022	VA 2022	RA - VA
690000	OÖ Verkehrsverbund									
	Mittelverwendung (Aufwendungen, Auszahlungen)									
1/690000-751000	LTZ an Verkehrsverbund	2231	3231	26	8.232,00	8.300,00	-68,00	8.232,00	8.300,00	-68,00
Summe Mittelverw.	690				8.232,00	8.300,00	-68,00	8.232,00	8.300,00	-68,00
	69				8.232,00	8.300,00	-68,00	8.232,00	8.300,00	-68,00
	6				456.390,48	377.700,00	78.690,48	397.291,02	409.100,00	-11.808,98
Saldo	690				-8.232,00	-8.300,00	68,00	-8.232,00	-8.300,00	68,00
	69				-8.232,00	-8.300,00	68,00	-8.232,00	-8.300,00	68,00
	6				-211.918,89	-150.900,00	-61.018,89	-137.184,75	-121.700,00	-15.484,75

			MVAG	MVAG	VCQU	Ergebnisrechnung			Finanzierungsrechnung		
			EH	FH		RA 2022	VA 2022	RA - VA	RA 2022	VA 2022	RA - VA
7 Wirtschaftsförderung											
74	Sonstige Förderung der Land- und Forstwirtschaft										
742	Produktionsförderung										
742000	Produktionsförderung										
Mittelaufbringung (Erträge, Einzahlungen)											
Summe Mittelaufbr.	742	Produktionsförderung				0,00	0,00	0,00	0,00	0,00	0,00
	74	Sonstige Förderung der Land- und Forstwirtschaft				0,00	0,00	0,00	0,00	0,00	0,00
742000	Produktionsförderung										
Mittelverwendung (Aufwendungen, Auszahlungen)											
1/742000-757000	Lfd. TZ an priv. Org. ohne Erwerbszw.	2234	3234	27		210,00	200,00	10,00	210,00	200,00	10,00
1/742000-768000	Sonst.lfd.TZ.an priv.Haushalte	2234	3234	27		1.548,91	2.300,00	-751,09	1.548,91	2.300,00	-751,09
Summe Mittelverw.	742	Produktionsförderung				1.758,91	2.500,00	-741,09	1.758,91	2.500,00	-741,09
	74	Sonstige Förderung der Land- und Forstwirtschaft				1.758,91	2.500,00	-741,09	1.758,91	2.500,00	-741,09
Saldo	742	Produktionsförderung				-1.758,91	-2.500,00	741,09	-1.758,91	-2.500,00	741,09
	74	Sonstige Förderung der Land- und Forstwirtschaft				-1.758,91	-2.500,00	741,09	-1.758,91	-2.500,00	741,09
77	Förderung des Fremdenverkehrs										
771	Maßnahmen zur Förderung des Fremdenverkehrs										
771000	Maßnahmen zur Förd. d. Fremdenverkehrs										
Mittelaufbringung (Erträge, Einzahlungen)											
Summe Mittelaufbr.	771	Maßnahmen zur Förderung des Fremdenverkehrs				0,00	0,00	0,00	0,00	0,00	0,00
	77	Förderung des Fremdenverkehrs				0,00	0,00	0,00	0,00	0,00	0,00
771000	Maßnahmen zur Förd. d. Fremdenverkehrs										
Mittelverwendung (Aufwendungen, Auszahlungen)											
1/771000-754000	Lfd. TZ an sonst.Träger d.öffentl. Rechts	2231	3231	26		4.760,30	4.700,00	60,30	4.760,30	4.700,00	60,30
Summe Mittelverw.	771	Maßnahmen zur Förderung des Fremdenverkehrs				4.760,30	4.700,00	60,30	4.760,30	4.700,00	60,30
	77	Förderung des Fremdenverkehrs				4.760,30	4.700,00	60,30	4.760,30	4.700,00	60,30
Saldo	771	Maßnahmen zur Förderung des Fremdenverkehrs				-4.760,30	-4.700,00	-60,30	-4.760,30	-4.700,00	-60,30
	77	Förderung des Fremdenverkehrs				-4.760,30	-4.700,00	-60,30	-4.760,30	-4.700,00	-60,30
78	Förderung von Handel, Gewerbe und Industrie										
782	Wirtschaftspolitische Maßnahmen										
782000	Wirtschaftspolitische Maßnahmen										
Mittelaufbringung (Erträge, Einzahlungen)											
Summe Mittelaufbr.	782	Wirtschaftspolitische Maßnahmen				0,00	0,00	0,00	0,00	0,00	0,00

		MVAG			Ergebnisrechnung			Finanzierungsrechnung		
		EH	FH	VCQU	RA 2022	VA 2022	RA - VA	RA 2022	VA 2022	RA - VA
782000	Wirtschaftspolitische Maßnahmen									
Mittelverwendung (Aufwendungen, Auszahlungen)										
1/782000-726000	Mitgliedsbeitr. an Institut. (im Inland)	2225	3225	24	2.104,90	2.100,00	4,90	2.104,90	2.100,00	4,90
Summe Mittelverw.	782	Wirtschaftspolitische Maßnahmen			2.104,90	2.100,00	4,90	2.104,90	2.100,00	4,90
Saldo	782	Wirtschaftspolitische Maßnahmen			-2.104,90	-2.100,00	-4,90	-2.104,90	-2.100,00	-4,90
789	Sonstige Einrichtungen und Maßnahmen									
789000	Sonstige Einrichtungen und Maßnahmen									
Mittelaufbringung (Erträge, Einzahlungen)										
Summe Mittelaufbr.	789	Sonstige Einrichtungen und Maßnahmen			0,00	0,00	0,00	0,00	0,00	0,00
	78	Förderung von Handel, Gewerbe und Industrie			0,00	0,00	0,00	0,00	0,00	0,00
	7	Wirtschaftsförderung			0,00	0,00	0,00	0,00	0,00	0,00
789000	Sonstige Einrichtungen und Maßnahmen									
Mittelverwendung (Aufwendungen, Auszahlungen)										
1/789000-755000	Lfd. TZ an Unternehmungen	2233	3233	27	24.086,96	10.000,00	14.086,96	24.086,96	10.000,00	14.086,96
Summe Mittelverw.	789	Sonstige Einrichtungen und Maßnahmen			24.086,96	10.000,00	14.086,96	24.086,96	10.000,00	14.086,96
	78	Förderung von Handel, Gewerbe und Industrie			26.191,86	12.100,00	14.091,86	26.191,86	12.100,00	14.091,86
	7	Wirtschaftsförderung			32.711,07	19.300,00	13.411,07	32.711,07	19.300,00	13.411,07
Saldo	789	Sonstige Einrichtungen und Maßnahmen			-24.086,96	-10.000,00	-14.086,96	-24.086,96	-10.000,00	-14.086,96
	78	Förderung von Handel, Gewerbe und Industrie			-26.191,86	-12.100,00	-14.091,86	-26.191,86	-12.100,00	-14.091,86
	7	Wirtschaftsförderung			-32.711,07	-19.300,00	-13.411,07	-32.711,07	-19.300,00	-13.411,07

	MVAG			Ergebnisrechnung			Finanzierungsrechnung			
	MVAG EH	MVAG FH	VCQU	RA 2022	VA 2022	RA - VA	RA 2022	VA 2022	RA - VA	
8 Dienstleistungen										
81	Öffentliche Einrichtungen (soweit nicht dem Abschnitt 85 zuzuordnen)									
813	Müllbeseitigung									
813000	Abfallabfuhr									
Mittelaufbringung (Erträge, Einzahlungen)										
2/813000+808000	Veräußerung von Handelswaren	2116	3116	16	1.173,87	1.000,00	173,87	1.301,63	1.000,00	301,63
2/813000+816000	Kosteners. für sonst. Leistungen	2114	3114	13	1.072,86	800,00	272,86	1.013,73	800,00	213,73
2/813000+823000	Müll: Rücklagenzinsen	2131	3131	14	1,85	0,00	1,85	1,85	0,00	1,85
2/813000+852000	Ben.Gebühr f.Gemeindeeinricht. (Müllabf.)	2113	3113	12	36.476,86	37.000,00	-523,14	37.176,45	37.000,00	176,45
2/813000+862000	Lfd. TZ von Gemeinden, Gemverb. u - fonds	2121	3121	15	967,04	1.000,00	-32,96	967,04	1.000,00	-32,96
Summe Mittelaufbr.	813 Müllbeseitigung				39.692,48	39.800,00	-107,52	40.460,70	39.800,00	660,70
813000	Abfallabfuhr									
Mittelverwendung (Aufwendungen, Auszahlungen)										
1/813000-413000	Müll: Handelswaren	2221	3221	23	964,75	900,00	64,75	964,75	900,00	64,75
1/813000-621000	Transportkosten	2222	3222	24	11.083,33	11.800,00	-716,67	11.083,33	11.800,00	-716,67
1/813000-710000	Müllbes.- KEST	2225	3225	24	0,46	0,00	0,46	0,46	0,00	0,46
1/813000-720099	sonstige Ausgaben (Vergütungen)	2225	3225	24	1.141,27	2.000,00	-858,73	1.141,27	2.000,00	-858,73
1/813000-720199	Kostenbeiträge (Kostenersätze) für Leistungen	2225	3225	24	2.638,19	3.500,00	-861,81	2.638,19	3.500,00	-861,81
1/813000-728000	Entgelte F.Sonst.Leistungen	2225	3225	24	14.316,59	15.000,00	-683,41	12.856,17	15.000,00	-2.143,83
1/813000-728100	Biomüll-Entsorgungskosten	2225	3225	24	5.052,13	4.600,00	452,13	5.052,13	4.600,00	452,13
1/813000-752000	LTZ an BAV	2231	3231	26	5.987,20	6.200,00	-212,80	5.987,20	6.200,00	-212,80
1/813000-794000	Zuweisung an zweckgebundene Haushaltsrücklagen	2401			1,39	0,00	1,39	0,00	0,00	0,00
Summe Mittelverw.	813 Müllbeseitigung				41.185,31	44.000,00	-2.814,69	39.723,50	44.000,00	-4.276,50
Saldo	813 Müllbeseitigung				-1.492,83	-4.200,00	2.707,17	737,20	-4.200,00	4.937,20
814	Straßenreinigung									
814000	Winterdienst									
Mittelaufbringung (Erträge, Einzahlungen)										
Summe Mittelaufbr.	814 Straßenreinigung				0,00	0,00	0,00	0,00	0,00	0,00

			MVAG	MVAG	VCQU	Ergebnisrechnung			Finanzierungsrechnung		
			EH	FH		RA 2022	VA 2022	RA - VA	RA 2022	VA 2022	RA - VA
814000	Winterdienst										
Mittelverwendung (Aufwendungen, Auszahlungen)											
1/814000-455000	Chem.u.sonst.artverw. Mittel (Streusalz)		2221	3221	23	572,40	1.200,00	-627,60	572,40	1.200,00	-627,60
1/814000-459000	Sonstige Verbrauchsgüter (Streusplitt)		2221	3221	23	2.286,41	2.500,00	-213,59	2.286,41	2.500,00	-213,59
1/814000-720000	Kostenbeitr.an Land für Winterdienst		2225	3225	24	4.428,60	4.500,00	-71,40	4.428,60	4.500,00	-71,40
1/814000-720199	Kostenbeiträge (Kostensätze) für Leistungen		2225	3225	24	25.336,61	12.000,00	13.336,61	25.336,61	12.000,00	13.336,61
1/814000-728100	Entgelte für sonstige Leistungen		2225	3225	24	1.385,99	2.000,00	-614,01	1.385,99	2.000,00	-614,01
Summe Mittelverw.	814	Straßenreinigung				34.010,01	22.200,00	11.810,01	34.010,01	22.200,00	11.810,01
Saldo	814	Straßenreinigung				-34.010,01	-22.200,00	-11.810,01	-34.010,01	-22.200,00	-11.810,01
815	Park- und Gartenanlagen, Kinderspielplätze										
815000	Park- und Gartenanlagen, Kinderspielpl.										
Mittelaufbringung (Erträge, Einzahlungen)											
2/815000+813000	Erträge aus der Auflösung von Investitionszuschüssen (Kapitaltransfers)			2127		1.221,70	0,00	1.221,70	0,00	0,00	0,00
Summe Mittelaufbr.	815	Park- und Gartenanlagen, Kinderspielplätze				1.221,70	0,00	1.221,70	0,00	0,00	0,00
815000	Park- und Gartenanlagen, Kinderspielpl.										
Mittelverwendung (Aufwendungen, Auszahlungen)											
1/815000-618000	Öffent.Einricht.-Kindersp.Platz- Instandh		2224	3224	24	0,00	200,00	-200,00	0,00	200,00	-200,00
1/815000-680000	Planmäßige Abschreibung		2226			7.849,45	0,00	7.849,45	0,00	0,00	0,00
Summe Mittelverw.	815	Park- und Gartenanlagen, Kinderspielplätze				7.849,45	200,00	7.649,45	0,00	200,00	-200,00
Saldo	815	Park- und Gartenanlagen, Kinderspielplätze				-6.627,75	-200,00	-6.427,75	0,00	-200,00	200,00
816	Öffentliche Beleuchtung und öffentliche Uhren										
816000	Öffentliche Beleuchtung und Uhren										
Mittelaufbringung (Erträge, Einzahlungen)											
2/816000+813000	Erträge aus der Auflösung von Investitionszuschüssen (Kapitaltransfers)			2127		2.332,93	2.300,00	32,93	0,00	0,00	0,00
Summe Mittelaufbr.	816	Öffentliche Beleuchtung und öffentliche Uhren				2.332,93	2.300,00	32,93	0,00	0,00	0,00

		MVAG			Ergebnisrechnung			Finanzierungsrechnung		
		MVAG EH	MVAG FH	VCQU	RA 2022	VA 2022	RA - VA	RA 2022	VA 2022	RA - VA
816000	Öffentliche Beleuchtung und Uhren									
Mittelverwendung (Aufwendungen, Auszahlungen)										
1/816000-600000	Strom	2222	3222	24	3.206,24	3.100,00	106,24	3.206,24	3.100,00	106,24
1/816000-619000	Instandhaltung von Sonderanlagen	2224	3224	24	735,98	800,00	-64,02	735,98	800,00	-64,02
1/816000-680000	Planmäßige Abschreibung	2226			4.031,63	4.000,00	31,63	0,00	0,00	0,00
1/816000-720199	Kostenbeiträge (Kostensätze) für Leistungen	2225	3225	24	1.052,85	800,00	252,85	1.052,85	800,00	252,85
Summe Mittelverw.	816 Öffentliche Beleuchtung und öffentliche Uhren				9.026,70	8.700,00	326,70	4.995,07	4.700,00	295,07
Saldo	816 Öffentliche Beleuchtung und öffentliche Uhren				-6.693,77	-6.400,00	-293,77	-4.995,07	-4.700,00	-295,07
817	Friedhöfe (einschließlich Einsegnungshallen und Krematorien)									
817000	Friedhöfe und Einsegnungshallen									
Mittelaufbringung (Erträge, Einzahlungen)										
2/817000+813000	Erträge aus der Auflösung von Investitionszuschüssen (Kapitaltransfers)	2127			1.939,78	1.900,00	39,78	0,00	0,00	0,00
2/817000+852000	Geb.F.D.Ben.V.Gebaeudeeinrichtungen	2113	3113	12	210,00	400,00	-190,00	210,00	400,00	-190,00
Summe Mittelaufbr.	817 Friedhöfe (einschließlich Einsegnungshallen und Kren				2.149,78	2.300,00	-150,22	210,00	400,00	-190,00
	81 Öffentliche Einrichtungen (soweit nicht dem Abschnitt				45.396,89	44.400,00	996,89	40.670,70	40.200,00	470,70
817000	Friedhöfe und Einsegnungshallen									
Mittelverwendung (Aufwendungen, Auszahlungen)										
1/817000-400000	Geringwertige Wirtschaftsgüter (GWG)	2221	3221	23	480,00	0,00	480,00	480,00	0,00	480,00
1/817000-600000	Strom	2222	3222	24	163,96	200,00	-36,04	163,96	200,00	-36,04
1/817000-614000	Instandhaltung von Gebäuden	2224	3224	24	-240,00	0,00	-240,00	-240,00	0,00	-240,00
1/817000-670000	Versicherungen	2222	3222	24	169,85	200,00	-30,15	169,85	200,00	-30,15
1/817000-680000	Planmäßige Abschreibung	2226			2.824,39	2.800,00	24,39	0,00	0,00	0,00
Summe Mittelverw.	817 Friedhöfe (einschließlich Einsegnungshallen und Kren				3.398,20	3.200,00	198,20	573,81	400,00	173,81
	81 Öffentliche Einrichtungen (soweit nicht dem Abschnitt				95.469,67	78.300,00	17.169,67	79.302,39	71.500,00	7.802,39
Saldo	817 Friedhöfe (einschließlich Einsegnungshallen und Kren				-1.248,42	-900,00	-348,42	-363,81	0,00	-363,81
	81 Öffentliche Einrichtungen (soweit nicht dem Abschnitt				-50.072,78	-33.900,00	-16.172,78	-38.631,69	-31.300,00	-7.331,69
82	Betriebsähnliche Einrichtungen und Betriebe									
821	Fuhrpark									
821000	Fuhrpark									
Mittelaufbringung (Erträge, Einzahlungen)										
2/821000+816099	Kostenbeiträge (Kostensätze) für sonstige Leistungen	2114	3114	13	28.976,57	0,00	28.976,57	28.976,57	0,00	28.976,57
Summe Mittelaufbr.	821 Fuhrpark				28.976,57	0,00	28.976,57	28.976,57	0,00	28.976,57
	82 Betriebsähnliche Einrichtungen und Betriebe				28.976,57	0,00	28.976,57	28.976,57	0,00	28.976,57

		MVAG	MVAG	VCQU	Ergebnisrechnung			Finanzierungsrechnung		
		EH	FH		RA 2022	VA 2022	RA - VA	RA 2022	VA 2022	RA - VA
821000	Fuhrpark									
Mittelverwendung (Aufwendungen, Auszahlungen)										
Summe Mittelverw.	821	Fuhrpark			0,00	0,00	0,00	0,00	0,00	0,00
	82	Betriebsähnliche Einrichtungen und Betriebe			0,00	0,00	0,00	0,00	0,00	0,00
Saldo	821	Fuhrpark			28.976,57	0,00	28.976,57	28.976,57	0,00	28.976,57
	82	Betriebsähnliche Einrichtungen und Betriebe			28.976,57	0,00	28.976,57	28.976,57	0,00	28.976,57
84	Liegenschaften, Wohn- und Geschäftsgebäude									
840	Grundbesitz									
840000	Grundbesitz									
Mittelaufbringung (Erträge, Einzahlungen)										
2/840000+811000	Einnahmen aus Vermietung	2115	3115	14	364,92	300,00	64,92	364,92	300,00	64,92
Summe Mittelaufbr.	840	Grundbesitz			364,92	300,00	64,92	364,92	300,00	64,92
840000	Grundbesitz									
Mittelverwendung (Aufwendungen, Auszahlungen)										
1/840000-710000	Oeffentliche Abgaben	2225	3225	24	0,00	100,00	-100,00	0,00	100,00	-100,00
Summe Mittelverw.	840	Grundbesitz			0,00	100,00	-100,00	0,00	100,00	-100,00
Saldo	840	Grundbesitz			364,92	200,00	164,92	364,92	200,00	164,92
841	Grundstücksgleiche Rechte									
841000	Grundstücksgleiche Rechte									
Mittelaufbringung (Erträge, Einzahlungen)										
2/841000+811000	Pachtzins(Fischwasserpacht)	2115	3115	14	811,00	800,00	11,00	448,00	800,00	-352,00
Summe Mittelaufbr.	841	Grundstücksgleiche Rechte			811,00	800,00	11,00	448,00	800,00	-352,00
841000	Grundstücksgleiche Rechte									
Mittelverwendung (Aufwendungen, Auszahlungen)										
Summe Mittelverw.	841	Grundstücksgleiche Rechte			0,00	0,00	0,00	0,00	0,00	0,00
Saldo	841	Grundstücksgleiche Rechte			811,00	800,00	11,00	448,00	800,00	-352,00
846	Wohn- und Geschäftsgebäude (soweit nicht bei 853)									
846000	Wohn- und Geschäftsgebäude									
Mittelaufbringung (Erträge, Einzahlungen)										
2/846000+811000	Mietzins	2115	3115	14	9.480,60	9.500,00	-19,40	9.480,60	9.500,00	-19,40
2/846000+811100	Betriebskosten	2115	3115	14	1.809,65	1.800,00	9,65	1.809,65	1.800,00	9,65
2/846000+813000	Erträge aus der Auflösung von Investitionszuschüssen (Kapitaltransfers)	2127			1.174,78	1.200,00	-25,22	0,00	0,00	0,00
Summe Mittelaufbr.	846	Wohn- und Geschäftsgebäude (soweit nicht bei 853)			12.465,03	12.500,00	-34,97	11.290,25	11.300,00	-9,75
	84	Liegenschaften, Wohn- und Geschäftsgebäude			13.640,95	13.600,00	40,95	12.103,17	12.400,00	-296,83

		MVAG		VCQU	Ergebnisrechnung			Finanzierungsrechnung		
		EH	FH		RA 2022	VA 2022	RA - VA	RA 2022	VA 2022	RA - VA
846000	Wohn- und Geschäftsgebäude									
Mittelverwendung (Aufwendungen, Auszahlungen)										
1/846000-346000	Investitionsdarlehen von Finanzunternehmen		3614	65	0,00	0,00	0,00	1.542,87	1.500,00	42,87
1/846000-650000	Zinsen für Finanzschulden in Euro	2241	3241	25	107,45	100,00	7,45	107,45	100,00	7,45
1/846000-680000	Planmäßige Abschreibung	2226			2.387,60	2.400,00	-12,40	0,00	0,00	0,00
Summe Mittelverw.	846 Wohn- und Geschäftsgebäude (soweit nicht bei 853)				2.495,05	2.500,00	-4,95	1.650,32	1.600,00	50,32
	84 Liegenschaften, Wohn- und Geschäftsgebäude				2.495,05	2.600,00	-104,95	1.650,32	1.700,00	-49,68
Saldo	846 Wohn- und Geschäftsgebäude (soweit nicht bei 853)				9.969,98	10.000,00	-30,02	9.639,93	9.700,00	-60,07
	84 Liegenschaften, Wohn- und Geschäftsgebäude				11.145,90	11.000,00	145,90	10.452,85	10.700,00	-247,15
85	Betriebe mit marktbestimmter Tätigkeit									
850	Betriebe der Wasserversorgung									
850000	Betriebe der Wasserversorgung									
Mittelaufbringung (Erträge, Einzahlungen)										
6/850000+307100	Kapitaltransfers von privaten Haushalten und privaten Organisationen ohne Erwerbszweck und andere		3334	1 34	0,00	0,00	0,00	11.426,77	8.300,00	3.126,77
2/850000+307100	Kapitaltransfers von privaten Haushalten und privaten Organisationen ohne Erwerbszweck und andere		3334	2 34	0,00	0,00	0,00	1.741,23	1.700,00	41,23
6/850000+307200	Kapitaltransfers von privaten Haushalten und privaten Organisationen ohne Erwerbszweck und andere		3334	1 34	0,00	0,00	0,00	703,57	1.000,00	-296,43
6/850000+346000	Err. Zusatzwasserversorgung OWL-Darlehen		3514	1 55	0,00	0,00	0,00	656.899,53	451.900,00	204.999,53
2/850000+808000	Veräußerung von Handelswaren	2116	3116	16	0,00	100,00	-100,00	0,00	100,00	-100,00
2/850000+813000	Erträge aus der Auflösung von Investitionszuschüssen (Kapitaltransfers)	2127			28.245,05	27.200,00	1.045,05	0,00	0,00	0,00
2/850000+823000	OWL-Rücklagenzinsen	2131	3131	14	1,71	0,00	1,71	1,71	0,00	1,71
2/850000+850000	Inter.Betr.V.Grundeigent.(Anschl. Geb.)	2111	3111	10	11.426,77	8.300,00	3.126,77	11.426,77	8.300,00	3.126,77
2/850000+852000	OWL - Wasserbezugsgebühr	2113	3113	12	53.216,18	51.000,00	2.216,18	55.983,63	51.000,00	4.983,63
2/850000+852100	OWL - Zählermiete	2113	3113	12	1.497,64	1.500,00	-2,36	1.512,18	1.500,00	12,18
2/850000+852200	Bereitstellungsgebühren Wasser	2113	3113	12	388,45	400,00	-11,55	388,45	400,00	-11,55
Summe Mittelaufbr.	850000 Betriebe der Wasserversorgung				94.775,80	88.500,00	6.275,80	740.083,84	524.200,00	215.883,84
	850 Betriebe der Wasserversorgung				94.775,80	88.500,00	6.275,80	740.083,84	524.200,00	215.883,84

	MVAG			Ergebnisrechnung			Finanzierungsrechnung					
	EH	FH	VCQU	RA 2022	VA 2022	RA - VA	RA 2022	VA 2022	RA - VA			
850000	Betriebe der Wasserversorgung											
Mittelverwendung (Aufwendungen, Auszahlungen)												
5/850000-004000	Erweiterung und Sanierung OWL-Planung			3412	1	40	0,00	0,00	0,00	61.164,58	61.200,00	-35,42
1/850000-004000	Ausgaben für Wasserbauten			3412	2	40	0,00	0,00	0,00	1.741,23	1.700,00	41,23
5/850000-004100	Erweiterung und Sanierung OWL-Baukosten			3412	1	40	0,00	0,00	0,00	607.865,29	400.000,00	207.865,29
1/850000-413000	OWL-Handelswaren			2221	3221	23	819,97	1.000,00	-180,03	819,97	1.000,00	-180,03
1/850000-600000	Strom			2222	3222	24	2.812,86	2.800,00	12,86	2.812,86	2.800,00	12,86
1/850000-612000	Instandhaltung von Wasseranlagen			2224	3224	24	1.899,88	2.000,00	-100,12	1.899,88	2.000,00	-100,12
1/850000-619000	WVA - Instandhalt. von Sonderanlagen			2224	3224	24	0,00	1.000,00	-1.000,00	0,00	1.000,00	-1.000,00
1/850000-680000	Planmäßige Abschreibung			2226			29.090,83	27.900,00	1.190,83	0,00	0,00	0,00
1/850000-710000	OWL-Öffentliche Abgaben			2225	3225	24	0,43	100,00	-99,57	0,43	100,00	-99,57
1/850000-720099	Sonstige Ausgaben (Vergütungen)			2225	3225	24	3.687,17	2.500,00	1.187,17	3.687,17	2.500,00	1.187,17
1/850000-720199	Kostenbeiträge (Kostenersätze) für Leistungen			2225	3225	24	12.291,52	10.000,00	2.291,52	12.291,52	10.000,00	2.291,52
1/850000-720299	Kostenbeiträge (Kostenersätze) für Leistungen			2225	3225	24	8.232,18	2.500,00	5.732,18	8.232,18	2.500,00	5.732,18
1/850000-726000	Mitgliedsbeiträge an Institutionen			2225	3225	24	103,63	200,00	-96,37	103,63	200,00	-96,37
1/850000-728000	Entgelte f.sonstige Leistungen			2225	3225	24	1.720,50	1.000,00	720,50	1.207,90	1.000,00	207,90
1/850000-794000	Zuweisung an zweckgebundene Haushaltsrücklagen			2401			1,28	0,00	1,28	0,00	0,00	0,00
Summe Mittelverw.	850000	Betriebe der Wasserversorgung					60.660,25	51.000,00	9.660,25	701.826,64	486.000,00	215.826,64
Saldo	850000	Betriebe der Wasserversorgung					34.115,55	37.500,00	-3.384,45	38.257,20	38.200,00	57,20
	850	Betriebe der Wasserversorgung					60.660,25	51.000,00	9.660,25	701.826,64	486.000,00	215.826,64
Saldo	850	Betriebe der Wasserversorgung					34.115,55	37.500,00	-3.384,45	38.257,20	38.200,00	57,20
851	Betriebe der Abwasserbeseitigung											
851000	Abwasserbeseitigung											
Mittelaufbringung (Erträge, Einzahlungen)												
2/851000+300200	Kapitaltransfers von Bund, Bundesfonds und Bundeskammern			3331		33	0,00	0,00	0,00	63.025,60	0,00	63.025,60
2/851000+307100	Kapitaltransfers von privaten Haushalten (KA-AG)			3334	2	34	0,00	0,00	0,00	12.924,84	13.000,00	-75,16
2/851000+813000	Erträge aus der Auflösung von Investitionszuschüssen (Kapitaltransfers)			2127			82.591,44	69.600,00	12.991,44	0,00	0,00	0,00
2/851000+850100	Anschlußgeb. für bestehendes Kanalnetz			2111	3111	10	7.866,46	7.300,00	566,46	7.866,46	7.300,00	566,46
2/851000+852100	Bereitstellungsgebühren Kanal			2113	3113	12	449,28	400,00	49,28	449,28	400,00	49,28
Summe Mittelaufbr.	851000	Abwasserbeseitigung					90.907,18	77.300,00	13.607,18	84.266,18	20.700,00	63.566,18

		MVAG	MVAG	VCQU	Ergebnisrechnung			Finanzierungsrechnung		
		EH	FH		RA 2022	VA 2022	RA - VA	RA 2022	VA 2022	RA - VA
851000	Abwasserbeseitigung									
Mittelverwendung (Aufwendungen, Auszahlungen)										
1/851000-680000	Planmäßige Abschreibung	2226			116.316,46	99.900,00	16.416,46	0,00	0,00	0,00
1/851000-720099	Kostenbeiträge (Kostensätze) für Leistungen	2225	3225	24	4.301,69	3.800,00	501,69	4.301,69	3.800,00	501,69
1/851000-720199	Kostenbeiträge (Kostensätze) für Leistungen	2225	3225	24	15.355,66	8.700,00	6.655,66	15.355,66	8.700,00	6.655,66
1/851000-720299	Kostenbeiträge (Kostensätze) für Leistungen	2225	3225	24	10.976,24	2.500,00	8.476,24	10.976,24	2.500,00	8.476,24
Summe Mittelverw.	851000 Abwasserbeseitigung				146.950,05	114.900,00	32.050,05	30.633,59	15.000,00	15.633,59
Saldo	851000 Abwasserbeseitigung				-56.042,87	-37.600,00	-18.442,87	53.632,59	5.700,00	47.932,59
851100	Betriebe der Abwasserbeseitigung									
Mittelaufbringung (Erträge, Einzahlungen)										
2/851100+300200	Tilgungszuschüsse (Bund)		3331	33	0,00	0,00	0,00	0,00	7.600,00	-7.600,00
2/851100+823000	Kanal-Rücklagenzinsen	2131	3131	14	1,37	0,00	1,37	1,37	0,00	1,37
2/851100+852000	ABA-Ortsnetz-Benützungsg Gebühr	2113	3113	12	196.051,13	194.000,00	2.051,13	199.841,39	194.000,00	5.841,39
2/851100+860200	LTZ-Zinsenzuschuß Komm.Kredit	2121	3121	15	25.335,84	25.300,00	35,84	25.335,84	25.300,00	35,84
Summe Mittelaufbr.	851100 Betriebe der Abwasserbeseitigung				221.388,34	219.300,00	2.088,34	225.178,60	226.900,00	-1.721,40
851100	Betriebe der Abwasserbeseitigung									
Mittelverwendung (Aufwendungen, Auszahlungen)										
1/851100-004000	Ausgaben für Kanalbauten		3412	2 40	0,00	0,00	0,00	12.924,84	13.000,00	-75,16
1/851100-346000	ABA-Ortsnetz Darlehenstilgung		3614	65	0,00	0,00	0,00	33.687,61	33.800,00	-112,39
1/851100-612000	ABA-Ortsnetz- Instandhaltungsarbeiten	2224	3224	24	1.192,80	1.000,00	192,80	1.192,80	1.000,00	192,80
1/851100-650000	ABA-Ortsnetz-Kreditzinsen	2241	3241	25	1.336,39	1.000,00	336,39	1.336,39	1.000,00	336,39
1/851100-670000	Versicherungen	2222	3222	24	343,06	400,00	-56,94	343,06	400,00	-56,94
1/851100-710000	ABA-Ortsnetz-Öffentl.Abgaben	2225	3225	24	0,34	0,00	0,34	0,34	0,00	0,34
1/851100-720000	Lfde.Transferz.an RHV	2225	3225	24	127.458,47	123.200,00	4.258,47	127.458,47	123.200,00	4.258,47
1/851100-720200	Kap.Transf.Zahl an RHV(Stauraumkanal)	2225	3225	24	12.248,41	12.700,00	-451,59	12.248,41	12.700,00	-451,59
1/851100-728000	ABA-Ortsnetz-Entgelte f.s. Leistungen	2225	3225	24	7.674,00	7.700,00	-26,00	7.674,00	7.700,00	-26,00
1/851100-794000	Zuweisung an zweckgebundene Haushaltsrücklagen	2401			1,03	0,00	1,03	0,00	0,00	0,00
Summe Mittelverw.	851100 Betriebe der Abwasserbeseitigung				150.254,50	146.000,00	4.254,50	196.865,92	192.800,00	4.065,92
Saldo	851100 Betriebe der Abwasserbeseitigung				71.133,84	73.300,00	-2.166,16	28.312,68	34.100,00	-5.787,32

		MVAG	MVAG	VCQU	Ergebnisrechnung			Finanzierungsrechnung		
		EH	FH		RA 2022	VA 2022	RA - VA	RA 2022	VA 2022	RA - VA
851200	Betriebe der Abwasserbeseitigung									
Mittelaufbringung (Erträge, Einzahlungen)										
2/851200+300200	Tilgungszuschüsse (Bund)		3331	33	0,00	0,00	0,00	0,00	9.300,00	-9.300,00
2/851200+860200	LTZ-Zinsenzuschuß Komm.Kredit	2121	3121	15	15.079,67	15.100,00	-20,33	15.079,67	15.100,00	-20,33
Summe Mittelaufbr.	851200 Betriebe der Abwasserbeseitigung				15.079,67	15.100,00	-20,33	15.079,67	24.400,00	-9.320,33
851200	Betriebe der Abwasserbeseitigung									
Mittelverwendung (Aufwendungen, Auszahlungen)										
1/851200-346000	ABA-Ortsnetz-BA02-Darlehensstilgung		3614	65	0,00	0,00	0,00	24.308,72	24.400,00	-91,28
1/851200-600000	ABA Ortsnetz 02 - Strom	2222	3222	24	153,29	300,00	-146,71	153,29	300,00	-146,71
1/851200-650000	ABA Ortsnetz 02 Kreditzinsen	2241	3241	25	555,94	500,00	55,94	555,94	500,00	55,94
Summe Mittelverw.	851200 Betriebe der Abwasserbeseitigung				709,23	800,00	-90,77	25.017,95	25.200,00	-182,05
Saldo	851200 Betriebe der Abwasserbeseitigung				14.370,44	14.300,00	70,44	-9.938,28	-800,00	-9.138,28
851400	Betriebe der Abwasserbeseitigung									
Mittelaufbringung (Erträge, Einzahlungen)										
2/851400+300200	Tilgungszuschüsse (Bund)		3331	33	0,00	0,00	0,00	0,00	3.400,00	-3.400,00
2/851400+860200	LTZ-Zinsenzuschuß Komm.Kredit	2121	3121	15	5.457,44	5.500,00	-42,56	5.457,44	5.500,00	-42,56
Summe Mittelaufbr.	851400 Betriebe der Abwasserbeseitigung				5.457,44	5.500,00	-42,56	5.457,44	8.900,00	-3.442,56
851400	Betriebe der Abwasserbeseitigung									
Mittelverwendung (Aufwendungen, Auszahlungen)										
1/851400-346000	ABA-Ortsnetz BA 03-Darlehensstilgung		3614	65	0,00	0,00	0,00	5.545,67	10.700,00	-5.154,33
1/851400-600000	ABA-Ortsnetz 03 - Strom	2222	3222	24	591,65	600,00	-8,35	591,65	600,00	-8,35
1/851400-650000	ABA-Ortsnetz BA 03-Kreditzinsen	2241	3241	25	194,34	400,00	-205,66	194,34	400,00	-205,66
Summe Mittelverw.	851400 Betriebe der Abwasserbeseitigung				785,99	1.000,00	-214,01	6.331,66	11.700,00	-5.368,34
Saldo	851400 Betriebe der Abwasserbeseitigung				4.671,45	4.500,00	171,45	-874,22	-2.800,00	1.925,78
851500	Betriebe der Abwasserbeseitigung									
Mittelaufbringung (Erträge, Einzahlungen)										
2/851500+300200	Tilgungszuschüsse (Bund)		3331	33	0,00	0,00	0,00	0,00	7.200,00	-7.200,00
2/851500+860200	LTZ-Zinsenzuschuß Kom.Kredit	2121	3121	15	9.469,71	9.500,00	-30,29	9.469,71	9.500,00	-30,29
Summe Mittelaufbr.	851500 Betriebe der Abwasserbeseitigung				9.469,71	9.500,00	-30,29	9.469,71	16.700,00	-7.230,29

	MVAG			Ergebnisrechnung			Finanzierungsrechnung				
	EH	FH	VCQU	RA 2022	VA 2022	RA - VA	RA 2022	VA 2022	RA - VA		
851500	Betriebe der Abwasserbeseitigung										
Mittelverwendung (Aufwendungen, Auszahlungen)											
1/851500-346000	ABA-Ortsnetz, BA 04 Darlehenstilgung		3614	65	0,00	0,00	0,00	16.471,24	16.600,00	-128,76	
1/851500-650000	ABA-Ortsnetz, BA04, Kreditzinsen		2241	3241	25	1.501,76	1.300,00	201,76	1.501,76	1.300,00	201,76
Summe Mittelverw.	851500	Betriebe der Abwasserbeseitigung				1.501,76	1.300,00	201,76	17.973,00	17.900,00	73,00
Saldo	851500	Betriebe der Abwasserbeseitigung				7.967,95	8.200,00	-232,05	-8.503,29	-1.200,00	-7.303,29
851600	Betriebe der Abwasserbeseitigung										
Mittelaufbringung (Erträge, Einzahlungen)											
2/851600+300200	Tilgungszuschüsse (Bund)		3331	33	0,00	0,00	0,00	0,00	26.100,00	-26.100,00	
2/851600+860200	LTZ - Zinsenzuschuß Kom.Kredit		2121	3121	15	17.033,37	17.000,00	33,37	17.033,37	17.000,00	33,37
Summe Mittelaufbr.	851600	Betriebe der Abwasserbeseitigung				17.033,37	17.000,00	33,37	17.033,37	43.100,00	-26.066,63
851600	Betriebe der Abwasserbeseitigung										
Mittelverwendung (Aufwendungen, Auszahlungen)											
1/851600-346000	ABA Ortsnetz BA05 Darlehenstilgung		3614	65	0,00	0,00	0,00	51.525,19	51.200,00	325,19	
1/851600-600000	ABA Ortsnetz BA 05 - Strom		2222	3222	24	2.792,58	2.900,00	-107,42	2.792,58	2.900,00	-107,42
1/851600-612000	ABA Ortsnetz BA 05- Instandhaltungsarb.		2224	3224	24	16.660,64	17.000,00	-339,36	16.970,07	17.000,00	-29,93
1/851600-650000	ABA Ortsnetz BA 05 Kreditzinsen		2241	3241	25	6.041,67	6.800,00	-758,33	6.041,67	6.800,00	-758,33
Summe Mittelverw.	851600	Betriebe der Abwasserbeseitigung				25.494,89	26.700,00	-1.205,11	77.329,51	77.900,00	-570,49
Saldo	851600	Betriebe der Abwasserbeseitigung				-8.461,52	-9.700,00	1.238,48	-60.296,14	-34.800,00	-25.496,14
851700	Betriebe der Abwasserbeseitigung										
Mittelaufbringung (Erträge, Einzahlungen)											
2/851700+300200	Tilgungszuschüsse (Bund)		3331	33	0,00	0,00	0,00	0,00	4.600,00	-4.600,00	
2/851700+860200	LTZ-Zinsenzuschuß Kom.Kredit		2121	3121	15	3.426,45	3.400,00	26,45	3.426,45	3.400,00	26,45
Summe Mittelaufbr.	851700	Betriebe der Abwasserbeseitigung				3.426,45	3.400,00	26,45	3.426,45	8.000,00	-4.573,55
851700	Betriebe der Abwasserbeseitigung										
Mittelverwendung (Aufwendungen, Auszahlungen)											
1/851700-346000	ABA Ortsnetz BA 06-Darlehenstilgung		3614	65	0,00	0,00	0,00	11.852,68	11.800,00	52,68	
1/851700-600000	ABA Ortsnetz BA 06-Strom		2222	3222	24	324,35	300,00	24,35	324,35	300,00	24,35
1/851700-631000	Ortsnetz BA 06-Telekommunikationsdienste		2222	3222	24	967,91	1.000,00	-32,09	968,49	1.000,00	-31,51
1/851700-650000	ABA Ortsnetz BA 06-Kreditzinsen		2241	3241	25	1.151,94	1.200,00	-48,06	1.151,94	1.200,00	-48,06
Summe Mittelverw.	851700	Betriebe der Abwasserbeseitigung				2.444,20	2.500,00	-55,80	14.297,46	14.300,00	-2,54
Saldo	851700	Betriebe der Abwasserbeseitigung				982,25	900,00	82,25	-10.871,01	-6.300,00	-4.571,01

		MVAG			Ergebnisrechnung			Finanzierungsrechnung		
		EH	FH	VCQU	RA 2022	VA 2022	RA - VA	RA 2022	VA 2022	RA - VA
851800	Betriebe der Abwasserbeseitigung									
Mittelaufbringung (Erträge, Einzahlungen)										
Summe Mittelaufbr.	851800 Betriebe der Abwasserbeseitigung				0,00	0,00	0,00	0,00	0,00	0,00
851800	Betriebe der Abwasserbeseitigung									
Mittelverwendung (Aufwendungen, Auszahlungen)										
1/851800-346000	ABA Ortsnetz BA 07-Darlehenstilgung		3614	65	0,00	0,00	0,00	1.392,75	1.400,00	-7,25
1/851800-650000	ABA Ortsnetz BA 07-Kreditzinsen	2241	3241	25	372,31	400,00	-27,69	372,31	400,00	-27,69
Summe Mittelverw.	851800 Betriebe der Abwasserbeseitigung				372,31	400,00	-27,69	1.765,06	1.800,00	-34,94
Saldo	851800 Betriebe der Abwasserbeseitigung				-372,31	-400,00	27,69	-1.765,06	-1.800,00	34,94
851900	Betriebe der Abwasserbeseitigung									
Mittelaufbringung (Erträge, Einzahlungen)										
2/851900+850000	ABA Ortsnetz, BA08-Anschlussgebühr	2111	3111	10	0,00	6.000,00	-6.000,00	0,00	6.000,00	-6.000,00
Summe Mittelaufbr.	851900 Betriebe der Abwasserbeseitigung				0,00	6.000,00	-6.000,00	0,00	6.000,00	-6.000,00
851900	Betriebe der Abwasserbeseitigung									
Mittelverwendung (Aufwendungen, Auszahlungen)										
1/851900-346000	Zonenplan-Kamerabefahrung-Darlehenstilg.		3614	65	0,00	0,00	0,00	8.530,47	8.500,00	30,47
1/851900-650000	Zonenplan-Kamerabefahrung-Kreditzinsen	2241	3241	25	467,49	500,00	-32,51	467,49	500,00	-32,51
Summe Mittelverw.	851900 Betriebe der Abwasserbeseitigung				467,49	500,00	-32,51	8.997,96	9.000,00	-2,04
Saldo	851900 Betriebe der Abwasserbeseitigung				-467,49	5.500,00	-5.967,49	-8.997,96	-3.000,00	-5.997,96
851910	Betriebe der Abwasserbeseitigung									
Mittelaufbringung (Erträge, Einzahlungen)										
2/851910+300200	Tilgungszuschuss (Bund)		3331	33	0,00	0,00	0,00	0,00	1.900,00	-1.900,00
2/851910+860200	Transfers von Bund, Bundesfonds und Bundeskammern, Zinserträge ohne Darlehen	2121	3121	15	2,36	0,00	2,36	2,36	0,00	2,36
Summe Mittelaufbr.	851910 Betriebe der Abwasserbeseitigung				2,36	0,00	2,36	2,36	1.900,00	-1.897,64
851910	Betriebe der Abwasserbeseitigung									
Mittelverwendung (Aufwendungen, Auszahlungen)										
Summe Mittelverw.	851910 Betriebe der Abwasserbeseitigung				0,00	0,00	0,00	0,00	0,00	0,00
Saldo	851910 Betriebe der Abwasserbeseitigung				2,36	0,00	2,36	2,36	1.900,00	-1.897,64

		MVAG			Ergebnisrechnung			Finanzierungsrechnung		
		EH	FH	VCQU	RA 2022	VA 2022	RA - VA	RA 2022	VA 2022	RA - VA
851920	ABA-Ortsnetz BA 10									
Mittelaufbringung (Erträge, Einzahlungen)										
6/851920+307100	Kapitaltransfers von privaten Haushalten und privaten Organisationen ohne Erwerbszweck und andere		3334	1 34	0,00	0,00	0,00	11.494,29	21.300,00	-9.805,71
6/851920+307200	Kapitaltransfers von privaten Haushalten und privaten Organisationen ohne Erwerbszweck und andere		3334	1 34	0,00	0,00	0,00	1.751,89	2.000,00	-248,11
6/851920+346000	Investitionsdarlehen von Finanzunternehmen		3514	1 55	0,00	0,00	0,00	103.579,89	172.000,00	-68.420,11
2/851920+850000	Interessentenbeiträge von Grundstückseigentümern und Anrainern (einmalig)	2111	3111	10	4.111,24	8.000,00	-3.888,76	4.111,24	8.000,00	-3.888,76
Summe Mittelaufbr.	851920 ABA-Ortsnetz BA 10				4.111,24	8.000,00	-3.888,76	120.937,31	203.300,00	-82.362,69
851920	ABA-Ortsnetz BA 10									
Mittelverwendung (Aufwendungen, Auszahlungen)										
5/851920-004000	ABA-Ortsnetz BA 10 - Planung		3412	1 40	0,00	0,00	0,00	13.740,00	15.300,00	-1.560,00
5/851920-004100	ABA-Ortsnetz BA10-Baukosten		3412	1 40	0,00	0,00	0,00	103.086,07	180.000,00	-76.913,93
Summe Mittelverw.	851920 ABA-Ortsnetz BA 10				0,00	0,00	0,00	116.826,07	195.300,00	-78.473,93
Saldo	851920 ABA-Ortsnetz BA 10				4.111,24	8.000,00	-3.888,76	4.111,24	8.000,00	-3.888,76
851930	BA 9 LIS - Zone 2									
Mittelaufbringung (Erträge, Einzahlungen)										
6/851930+300000	Kapitaltransfers von Bund, Bundesfonds und Bundeskammern		3331	1 33	0,00	0,00	0,00	18.584,29	0,00	18.584,29
Summe Mittelaufbr.	851930 BA 9 LIS - Zone 2				0,00	0,00	0,00	18.584,29	0,00	18.584,29
	851 Betriebe der Abwasserbeseitigung				366.875,76	361.100,00	5.775,76	499.435,38	559.900,00	-60.464,62
851930	BA 9 LIS - Zone 2									
Mittelverwendung (Aufwendungen, Auszahlungen)										
Summe Mittelverw.	851930 BA 9 LIS - Zone 2				0,00	0,00	0,00	0,00	0,00	0,00
Saldo	851930 BA 9 LIS - Zone 2				0,00	0,00	0,00	18.584,29	0,00	18.584,29
	851 Betriebe der Abwasserbeseitigung				328.980,42	294.100,00	34.880,42	496.038,18	560.900,00	-64.861,82
Saldo	851 Betriebe der Abwasserbeseitigung				37.895,34	67.000,00	-29.104,66	3.397,20	-1.000,00	4.397,20

		MVAG	MVAG	VCQU	Ergebnisrechnung			Finanzierungsrechnung		
		EH	FH		RA 2022	VA 2022	RA - VA	RA 2022	VA 2022	RA - VA
853	Betriebe für die Errichtung und Verwaltung von Wohn- und Geschäftsgebäuden									
853000	Betrieb f.Wohn- und Geschäftsgebäude									
Mittelaufbringung (Erträge, Einzahlungen)										
Summe Mittelaufbr.	853000 Betrieb f.Wohn- und Geschäftsgebäude				0,00	0,00	0,00	0,00	0,00	0,00
853000	Betrieb f.Wohn- und Geschäftsgebäude									
Mittelverwendung (Aufwendungen, Auszahlungen)										
1/853000-720199	Kostenbeiträge (Kostenersätze) für Leistungen	2225	3225	24	1.678,99	0,00	1.678,99	1.678,99	0,00	1.678,99
Summe Mittelverw.	853000 Betrieb f.Wohn- und Geschäftsgebäude				1.678,99	0,00	1.678,99	1.678,99	0,00	1.678,99
Saldo	853000 Betrieb f.Wohn- und Geschäftsgebäude				-1.678,99	0,00	-1.678,99	-1.678,99	0,00	-1.678,99
853100	Musikpflege									
Mittelaufbringung (Erträge, Einzahlungen)										
Summe Mittelaufbr.	853100 Musikpflege				0,00	0,00	0,00	0,00	0,00	0,00
	853 Betriebe für die Errichtung und Verwaltung von Wohn-				0,00	0,00	0,00	0,00	0,00	0,00
	85 Betriebe mit marktbestimmter Tätigkeit				461.651,56	449.600,00	12.051,56	1.239.519,22	1.084.100,00	155.419,22
	8 Dienstleistungen				549.665,97	507.600,00	42.065,97	1.321.269,66	1.136.700,00	184.569,66
853100	Musikpflege									
Mittelverwendung (Aufwendungen, Auszahlungen)										
1/853100-720199	Kostenbeiträge (Kostenersätze) für Leistungen	2225	3225	24	549,84	0,00	549,84	549,84	0,00	549,84
Summe Mittelverw.	853100 Musikpflege				549,84	0,00	549,84	549,84	0,00	549,84
Saldo	853100 Musikpflege				-549,84	0,00	-549,84	-549,84	0,00	-549,84
	853 Betriebe für die Errichtung und Verwaltung von Wohn-				2.228,83	0,00	2.228,83	2.228,83	0,00	2.228,83
	85 Betriebe mit marktbestimmter Tätigkeit				391.869,50	345.100,00	46.769,50	1.200.093,65	1.046.900,00	153.193,65
	8 Dienstleistungen				489.834,22	426.000,00	63.834,22	1.281.046,36	1.120.100,00	160.946,36
Saldo	853 Betriebe für die Errichtung und Verwaltung von Wohn-				-2.228,83	0,00	-2.228,83	-2.228,83	0,00	-2.228,83
	85 Betriebe mit marktbestimmter Tätigkeit				69.782,06	104.500,00	-34.717,94	39.425,57	37.200,00	2.225,57
	8 Dienstleistungen				59.831,75	81.600,00	-21.768,25	40.223,30	16.600,00	23.623,30

		MVAG	MVAG	VCQU	Ergebnisrechnung			Finanzierungsrechnung		
		EH	FH		RA 2022	VA 2022	RA - VA	RA 2022	VA 2022	RA - VA
9 Finanzwirtschaft										
90	Gesonderte Verwaltung									
900	Gesonderte Verwaltung									
900000	Gesonderte Verwaltung									
Mittelaufbringung (Erträge, Einzahlungen)										
Summe Mittelaufbr.	900	Gesonderte Verwaltung			0,00	0,00	0,00	0,00	0,00	0,00
	90	Gesonderte Verwaltung			0,00	0,00	0,00	0,00	0,00	0,00
900000	Gesonderte Verwaltung									
Mittelverwendung (Aufwendungen, Auszahlungen)										
1/900000-569000	Kassenverlustentschaedigung	2211	3211	20	100,80	100,00	0,80	100,80	100,00	0,80
1/900000-580000	Ausgl.- Fonds F.Fam.Beih.	2212	3212	20	3,96	0,00	3,96	3,96	0,00	3,96
1/900000-582000	Sonstige DG-Beiträge zur soz. Sicherheit	2212	3212	20	0,48	0,00	0,48	0,48	0,00	0,48
Summe Mittelverw.	900	Gesonderte Verwaltung			105,24	100,00	5,24	105,24	100,00	5,24
	90	Gesonderte Verwaltung			105,24	100,00	5,24	105,24	100,00	5,24
Saldo	900	Gesonderte Verwaltung			-105,24	-100,00	-5,24	-105,24	-100,00	-5,24
	90	Gesonderte Verwaltung			-105,24	-100,00	-5,24	-105,24	-100,00	-5,24
91	Kapitalvermögen und Stiftungen ohne eigene Rechtspersönlichkeit									
910	Geldverkehr									
910000	Geldverkehr									
Mittelaufbringung (Erträge, Einzahlungen)										
2/910000+823000	Zinsen aus dem Geldverkehr(Haben)	2131	3131	14	7,62	0,00	7,62	7,62	0,00	7,62
2/910000+829000	Umsatzsteuerdifferenzen	2116	3116	18	-1,03	0,00	-1,03	-1,03	0,00	-1,03
Summe Mittelaufbr.	910	Geldverkehr			6,59	0,00	6,59	6,59	0,00	6,59
910000	Geldverkehr									
Mittelverwendung (Aufwendungen, Auszahlungen)										
1/910000-650000	Zinsen aus dem Geldverkehr(Soll)	2241	3241	25	6,51	200,00	-193,49	6,51	200,00	-193,49
1/910000-659000	Geldverkehrsspesen	2244	3244	24	2.069,36	2.300,00	-230,64	2.069,36	2.300,00	-230,64
1/910000-729000	Umsatzsteuerdifferenzen	2225	3225	24	17,46	0,00	17,46	17,46	0,00	17,46
Summe Mittelverw.	910	Geldverkehr			2.093,33	2.500,00	-406,67	2.093,33	2.500,00	-406,67
Saldo	910	Geldverkehr			-2.086,74	-2.500,00	413,26	-2.086,74	-2.500,00	413,26
912	Rücklagen (soweit nicht aufteilbar)									
912000	Rücklagen(soweit nicht aufgeteilt)									
Mittelaufbringung (Erträge, Einzahlungen)										
Summe Mittelaufbr.	912	Rücklagen (soweit nicht aufteilbar)			0,00	0,00	0,00	0,00	0,00	0,00

		MVAG			Ergebnisrechnung			Finanzierungsrechnung		
		EH	FH	VCQU	RA 2022	VA 2022	RA - VA	RA 2022	VA 2022	RA - VA
91	Kapitalvermögen und Stiftungen ohne eigene Rechtsp				6,59	0,00	6,59	6,59	0,00	6,59
912000	Rücklagen(soweit nicht aufgeteilt)									
Mittelverwendung (Aufwendungen, Auszahlungen)										
1/912000-710000	Kest	2225	3225	24	2,20	0,00	2,20	2,20	0,00	2,20
1/912000-795000	Zuweisung an allgemeine Haushaltsrücklagen	2401			5,71	0,00	5,71	0,00	0,00	0,00
Summe Mittelverw.	912 Rücklagen (soweit nicht aufteilbar)				7,91	0,00	7,91	2,20	0,00	2,20
Saldo	91 Kapitalvermögen und Stiftungen ohne eigene Rechtsp				2.101,24	2.500,00	-398,76	2.095,53	2.500,00	-404,47
	912 Rücklagen (soweit nicht aufteilbar)				-7,91	0,00	-7,91	-2,20	0,00	-2,20
	91 Kapitalvermögen und Stiftungen ohne eigene Rechtsp				-2.094,65	-2.500,00	405,35	-2.088,94	-2.500,00	411,06
92	Öffentliche Abgaben									
920	Ausschließliche Gemeindeabgaben									
920000	Ausschließliche Gemeindeabgaben									
Mittelaufbringung (Erträge, Einzahlungen)										
2/920000+830000	Grundsteuer F.Land-U.Frostwirtsch. Betr.	2111	3111	10	15.074,28	15.000,00	74,28	14.864,04	15.000,00	-135,96
2/920000+831000	Grundsteuer F.Grundsteuecke(B)	2111	3111	10	85.031,15	85.000,00	31,15	81.231,38	85.000,00	-3.768,62
2/920000+833100	Kommunalsteuer	2111	3111	10	353.145,96	310.000,00	43.145,96	353.145,96	310.000,00	43.145,96
2/920000+834000	Fremdenverkehrsabgaben	2111	3111	10	2.026,14	2.000,00	26,14	2.026,14	2.000,00	26,14
2/920000+838000	Hundeabgabe	2111	3111	10	2.300,00	2.300,00	0,00	2.300,00	2.300,00	0,00
2/920000+844100	Aufschl.Beiträge lt.RaumO. (Verkehr)	2111	3111	10	1.656,06	2.000,00	-343,94	1.656,06	2.000,00	-343,94
2/920000+844200	Aufschl.Beiträge lt. RaumO (Wasser)	2111	3111	10	703,57	1.000,00	-296,43	703,57	1.000,00	-296,43
2/920000+844300	Aufschl.Beiträge lt.RaumO. (Kanal)	2111	3111	10	1.751,89	2.000,00	-248,11	1.751,89	2.000,00	-248,11
2/920000+845200	Erhaltungsbeiträge Wasser	2111	3111	10	1.775,29	1.800,00	-24,71	1.775,29	1.800,00	-24,71
2/920000+845300	Erhaltungsbeiträge Kanal	2111	3111	10	6.483,30	7.000,00	-516,70	6.483,21	7.000,00	-516,79
2/920000+849000	Nebenansprueche	2111	3111	10	173,25	0,00	173,25	83,78	0,00	83,78
2/920000+856000	Verwaltungsabgaben	2111	3111	10	3.173,60	3.200,00	-26,40	3.100,00	3.200,00	-100,00
2/920000+857000	Kommissionsgebuehren	2111	3111	10	0,00	200,00	-200,00	0,00	200,00	-200,00
Summe Mittelaufbr.	920 Ausschließliche Gemeindeabgaben				473.294,49	431.500,00	41.794,49	469.121,32	431.500,00	37.621,32
920000	Ausschließliche Gemeindeabgaben									
Mittelverwendung (Aufwendungen, Auszahlungen)										
1/920000-794000	Zuweisung an zweckgebundene Haushaltsrücklagen	2401			0,86	0,00	0,86	0,00	0,00	0,00
Summe Mittelverw.	920 Ausschließliche Gemeindeabgaben				0,86	0,00	0,86	0,00	0,00	0,00
Saldo	920 Ausschließliche Gemeindeabgaben				473.293,63	431.500,00	41.793,63	469.121,32	431.500,00	37.621,32

		MVAG			Ergebnisrechnung			Finanzierungsrechnung		
		EH	FH	VCQU	RA 2022	VA 2022	RA - VA	RA 2022	VA 2022	RA - VA
924	Zuschlagsabgaben zu Bundesabgaben									
924000	Zuschlagsabgaben zu Bundesabgaben									
Mittelaufbringung (Erträge, Einzahlungen)										
2/924000+842000	Glücksspielautomatenabgabe	2111	3111	10	1.960,26	1.300,00	660,26	1.960,26	1.300,00	660,26
Summe Mittelaufbr.	924 Zuschlagsabgaben zu Bundesabgaben				1.960,26	1.300,00	660,26	1.960,26	1.300,00	660,26
924000	Zuschlagsabgaben zu Bundesabgaben									
Mittelverwendung (Aufwendungen, Auszahlungen)										
Summe Mittelverw.	924 Zuschlagsabgaben zu Bundesabgaben				0,00	0,00	0,00	0,00	0,00	0,00
Saldo	924 Zuschlagsabgaben zu Bundesabgaben				1.960,26	1.300,00	660,26	1.960,26	1.300,00	660,26
925	Ertragsanteile an gemeinschaftlichen Bundesabgaben									
925000	Ertragsanteile an gemeinsch. Bundesabg.									
Mittelaufbringung (Erträge, Einzahlungen)										
2/925000+859000	Ertragsant.N.D.Abgest. Bevoelkerungsschl.	2112	3112	11	1.193.337,94	1.177.800,00	15.537,94	1.193.337,94	1.177.800,00	15.537,94
Summe Mittelaufbr.	925 Ertragsanteile an gemeinschaftlichen Bundesabgaben				1.193.337,94	1.177.800,00	15.537,94	1.193.337,94	1.177.800,00	15.537,94
	92 Öffentliche Abgaben				1.668.592,69	1.610.600,00	57.992,69	1.664.419,52	1.610.600,00	53.819,52
925000	Ertragsanteile an gemeinsch. Bundesabg.									
Mittelverwendung (Aufwendungen, Auszahlungen)										
Summe Mittelverw.	925 Ertragsanteile an gemeinschaftlichen Bundesabgaben				0,00	0,00	0,00	0,00	0,00	0,00
	92 Öffentliche Abgaben				0,86	0,00	0,86	0,00	0,00	0,00
Saldo	925 Ertragsanteile an gemeinschaftlichen Bundesabgaben				1.193.337,94	1.177.800,00	15.537,94	1.193.337,94	1.177.800,00	15.537,94
	92 Öffentliche Abgaben				1.668.591,83	1.610.600,00	57.991,83	1.664.419,52	1.610.600,00	53.819,52
93	Umlagen									
930	Landesumlage									
930000	Landesumlage									
Mittelaufbringung (Erträge, Einzahlungen)										
Summe Mittelaufbr.	930 Landesumlage				0,00	0,00	0,00	0,00	0,00	0,00
	93 Umlagen				0,00	0,00	0,00	0,00	0,00	0,00
930000	Landesumlage									
Mittelverwendung (Aufwendungen, Auszahlungen)										
1/930000-751000	Laufende Transferzahlungen A.D.Land	2231	3231	26	74.060,57	73.300,00	760,57	74.060,57	73.300,00	760,57
Summe Mittelverw.	930 Landesumlage				74.060,57	73.300,00	760,57	74.060,57	73.300,00	760,57
	93 Umlagen				74.060,57	73.300,00	760,57	74.060,57	73.300,00	760,57
Saldo	930 Landesumlage				-74.060,57	-73.300,00	-760,57	-74.060,57	-73.300,00	-760,57
	93 Umlagen				-74.060,57	-73.300,00	-760,57	-74.060,57	-73.300,00	-760,57

		MVAG	MVAG	VCQU	Ergebnisrechnung			Finanzierungsrechnung				
					EH	FH		RA 2022	VA 2022	RA - VA	RA 2022	VA 2022
94		Finanzzuweisungen und Zuschüsse										
940		Bedarfszuweisungen										
940000		Bedarfszuweisungen										
		Mittelaufbringung (Erträge, Einzahlungen)										
2/940000+861000			lfd.TZ.Land (Strukturfonds)	2121	3121	15	96.017,00	96.000,00	17,00	96.017,00	96.000,00	17,00
2/940000+861400			Transfers von Ländern, Landesfonds und Landesammern (Pauschalzuschuss)	2121	3121	15	45.500,00	45.500,00	0,00	45.500,00	45.500,00	0,00
Summe Mittelaufbr.	940		Bedarfszuweisungen				141.517,00	141.500,00	17,00	141.517,00	141.500,00	17,00
940000		Bedarfszuweisungen										
		Mittelverwendung (Aufwendungen, Auszahlungen)										
Summe Mittelverw.	940		Bedarfszuweisungen				0,00	0,00	0,00	0,00	0,00	0,00
Saldo	940		Bedarfszuweisungen				141.517,00	141.500,00	17,00	141.517,00	141.500,00	17,00
941		Sonstige Finanzzuweisungen nach dem FAG										
941000		Sonst. Finanzzuw. nach dem FAG										
		Mittelaufbringung (Erträge, Einzahlungen)										
2/941000+860200			Lfd.Transferzahlung von Bund	2121	3121	15	5.752,00	5.800,00	-48,00	5.752,00	5.800,00	-48,00
Summe Mittelaufbr.	941		Sonstige Finanzzuweisungen nach dem FAG				5.752,00	5.800,00	-48,00	5.752,00	5.800,00	-48,00
	94		Finanzzuweisungen und Zuschüsse				147.269,00	147.300,00	-31,00	147.269,00	147.300,00	-31,00
941000		Sonst. Finanzzuw. nach dem FAG										
		Mittelverwendung (Aufwendungen, Auszahlungen)										
Summe Mittelverw.	941		Sonstige Finanzzuweisungen nach dem FAG				0,00	0,00	0,00	0,00	0,00	0,00
	94		Finanzzuweisungen und Zuschüsse				0,00	0,00	0,00	0,00	0,00	0,00
Saldo	941		Sonstige Finanzzuweisungen nach dem FAG				5.752,00	5.800,00	-48,00	5.752,00	5.800,00	-48,00
	94		Finanzzuweisungen und Zuschüsse				147.269,00	147.300,00	-31,00	147.269,00	147.300,00	-31,00
98		Haushaltsausgleich										
981		Haushaltsausgleich durch Rücklagen										
981000		Haushaltsausgleich durch Rücklagen										
		Mittelaufbringung (Erträge, Einzahlungen)										
Summe Mittelaufbr.	981		Haushaltsausgleich durch Rücklagen				0,00	0,00	0,00	0,00	0,00	0,00
	98		Haushaltsausgleich				0,00	0,00	0,00	0,00	0,00	0,00

		MVAG			Ergebnisrechnung			Finanzierungsrechnung		
		EH	FH	VCQU	RA 2022	VA 2022	RA - VA	RA 2022	VA 2022	RA - VA
981000	Haushaltsausgleich durch Rücklagen									
Mittelverwendung (Aufwendungen, Auszahlungen)										
1/981000-795000	Zuweisung an allgemeine Haushaltsrücklagen	2401			15.000,00	0,00	15.000,00	0,00	0,00	0,00
Summe Mittelverw.	981	Haushaltsausgleich durch Rücklagen			15.000,00	0,00	15.000,00	0,00	0,00	0,00
	98	Haushaltsausgleich			15.000,00	0,00	15.000,00	0,00	0,00	0,00
Saldo	981	Haushaltsausgleich durch Rücklagen			-15.000,00	0,00	-15.000,00	0,00	0,00	0,00
	98	Haushaltsausgleich			-15.000,00	0,00	-15.000,00	0,00	0,00	0,00
99	Jahresergebnis, Übergabe und Übernahme des Jahresergebnisses, Abwicklung der Vorjahre									
990	Überschüsse und Abgänge (soweit nicht zugeordnet)									
990000	Übersch. u. Abgänge(soweit nicht zugeo.)									
Mittelaufbringung (Erträge, Einzahlungen)										
2/990000+829900	Sonstige Erträge	2116	3116	18	0,00	0,00	0,00	0,01	0,00	0,01
Summe Mittelaufbr.	990	Überschüsse und Abgänge (soweit nicht zugeordnet)			0,00	0,00	0,00	0,01	0,00	0,01
990000	Übersch. u. Abgänge(soweit nicht zugeo.)									
Mittelverwendung (Aufwendungen, Auszahlungen)										
1/990000-729900	Sonstige Aufwendungen	2225	3225	24	78.809,02	73.800,00	5.009,02	78.809,02	73.800,00	5.009,02
1/990000-729910	Sonstige Aufwendungen (Verkehrsflächenb.)	2225	3225	24	13.039,92	18.000,00	-4.960,08	13.039,92	18.000,00	-4.960,08
1/990000-729920	Sonstige Aufwendungen WVA-AG	2225	3225	24	11.426,77	8.300,00	3.126,77	11.426,77	8.300,00	3.126,77
1/990000-729930	Sonstige Aufwendungen (KA-AG)	2225	3225	24	11.494,29	21.300,00	-9.805,71	11.494,29	21.300,00	-9.805,71
1/990000-729950	Sonstige Aufwendungen (Straßen-Aufschließungsbeitrag)	2225	3225	24	1.656,06	2.000,00	-343,94	1.656,06	2.000,00	-343,94
1/990000-729960	Sonstige Aufwendungen (Aufschließungsbeitrag Wasser)	2225	3225	24	703,57	1.000,00	-296,43	703,57	1.000,00	-296,43
1/990000-729970	Sonstige Aufwendungen (Aufschl.beitrag Kanal)	2225	3225	24	1.751,89	2.000,00	-248,11	1.751,89	2.000,00	-248,11
Summe Mittelverw.	990	Überschüsse und Abgänge (soweit nicht zugeordnet)			118.881,52	126.400,00	-7.518,48	118.881,52	126.400,00	-7.518,48
Saldo	990	Überschüsse und Abgänge (soweit nicht zugeordnet)			-118.881,52	-126.400,00	7.518,48	-118.881,51	-126.400,00	7.518,49
991	Rückersetzte, nicht absetzbare Einnahmen und Ausgaben (soweit nicht aufteilbar)									
991000	Rückersätze, nicht absetzbare Einn. /Ausg									
Mittelaufbringung (Erträge, Einzahlungen)										
2/991000+828000	Rueckersaetze von Ausgaben	2116	3116	18	52,61	0,00	52,61	52,61	0,00	52,61
Summe Mittelaufbr.	991	Rückersetzte, nicht absetzbare Einnahmen und Ausga			52,61	0,00	52,61	52,61	0,00	52,61
	99	Jahresergebnis, Übergabe und Übernahme des Jahres			52,61	0,00	52,61	52,62	0,00	52,62
	9	Finanzwirtschaft			1.815.920,89	1.757.900,00	58.020,89	1.811.747,73	1.757.900,00	53.847,73

Erläuterung Abweichung gegenüber Ergebnisvoranschlag

HH-Stelle	Bezeichnung	Buchungen	- Voranschlag	- Übertragung	= Abweichung	Betrag	Beschluss und Begründung
Mittelaufbringung	Abweichung über 2.000,00 und mehr als 5,00%						
000000	Gewählte Gemeindeorgane						
2/000000+816099	Vergütungen (Einnahmen)	19.208,42	5.000,00	0,00	14.208,42	14.208,42	Vergütungen entsprechend Kosten
010000	Zentralamt						
2/010000+816099	Sonstige Einnahmen (Vergütungen)	33.996,54	30.000,00	0,00	3.996,54	3.996,54	Vergütungen entsprechend Kosten
2/010000+817000	Erträge aus der Auflösung von sonstigen Rückstellungen	2.279,81	0,00	0,00	2.279,81	2.279,81	Bei VA-Erstellung Höhe nicht bekannt
240700	Kindergartentransport/Busbegleitung						
2/240700+861300	Laufende Transferz.V.Land-Transport	8.387,32	6.000,00	0,00	2.387,32	2.387,32	Höhe Landesbeitrag nicht genau vorhersehbar;
250000	Schülerhorte						
2/250000+813000	Erträge aus der Auflösung von Investitionszuschüssen (Kapitaltransfers)	3.583,91	0,00	0,00	3.583,91	3.583,91	Summen laut Abschreibung
321000	Einrichtungen der Musikpflege						
2/321000+813000	Erträge aus der Auflösung von Investitionszuschüssen (Kapitaltransfers)	17.312,34	2.800,00	0,00	14.512,34	14.512,34	Summen laut Abschreibung
611000	Landesstraßen						
6/611000+829900	Sonstige Erträge	4.800,00	0,00	0,00	4.800,00	4.800,00	Zuführung entsprechend Ausgaben;
612000	Gemeindestraßen						
2/612000+813000	Erträge aus der Auflösung von Investitionszuschüssen (Kapitaltransfers)	57.021,71	52.000,00	0,00	5.021,71	5.021,71	Summen laut Abschreibung
2/612000+816099	sonstige Einnahmen (Vergütungen)	0,00	4.000,00	0,00	-4.000,00	-4.000,00	Vergütungen entsprechend Kosten
2/612000+850000	Gesetzl.l.-Beiträge	13.039,92	18.000,00	0,00	-4.960,08	-4.960,08	Mindereinnahmen durch geringere Bautätigkeit;

HH-Stelle	Bezeichnung	Buchungen	- Voranschlag	- Übertragung	= Abweichung	Betrag	Beschluss und Begründung
617000	Bauhöfe						
2/617000+813000	Erträge aus der Auflösung von Investitionszuschüssen (Kapitaltransfers)	10.619,92	6.700,00	0,00	3.919,92	3.919,92	Summen laut Abschreibung
2/617000+816099	Kostenbeiträge (Kostensätze) für sonstige Leistungen	71.757,40	60.000,00	0,00	11.757,40	11.757,40	Vergütungen entsprechend Kosten
821000	Fuhrpark						
2/821000+816099	Kostenbeiträge (Kostensätze) für sonstige Leistungen	28.976,57	0,00	0,00	28.976,57	28.976,57	Vergütungem entsprechend Kosten
850000	Betriebe der Wasserversorgung						
2/850000+850000	Inter.Betr.V.Grundeigent.(Anschl. Geb.)	11.426,77	8.300,00	0,00	3.126,77	3.126,77	Bei VA-Erstellung zu vorsichtig veranschlagt;
851000	Abwasserbeseitigung						
2/851000+813000	Erträge aus der Auflösung von Investitionszuschüssen (Kapitaltransfers)	82.591,44	69.600,00	0,00	12.991,44	12.991,44	Summen laut Abschreibung
851900	Betriebe der Abwasserbeseitigung						
2/851900+850000	ABA Ortsnetz, BA08-Anschlussgebühr	0,00	6.000,00	0,00	-6.000,00	-6.000,00	Beim BA 08 keine Anschlussgebühren angefallen;
851920	ABA-Ortsnetz BA 10						
2/851920+850000	Interessentenbeiträge von Grundstückseigentümern und Anrainern (einmalig)	4.111,24	8.000,00	0,00	-3.888,76	-3.888,76	Mindereinnahmen durch Verzögerung Baubeginn;
920000	Ausschließliche Gemeindeabgaben						
2/920000+833100	Kommunalsteuer	353.145,96	310.000,00	0,00	43.145,96	43.145,96	Zu vorsichtige Veranschlagung;
	Summe Mittelaufbringung	722.259,27	586.400,00	0,00	135.859,27	135.859,27	
Mittelverwendung	Abweichung über 2.000,00 und mehr als 5,00%						
010000	Zentralamt						
1/010000-728000	Entg.F.Sonst.Leistungen	36.990,07	33.500,00	0,00	3.490,07	3.655,49	Bei VA-Erstellung zu vorsichtig veranschlagt;

HH-Stelle	Bezeichnung	Buchungen	- Voranschlag	- Übertragung	= Abweichung	Betrag	Beschluss und Begründung
211000	Volksschule						
1/211000-720199	Kostenbeiträge (Kostenersätze) für Leistungen	4.843,61	8.000,00	0,00	-3.156,39	-3.156,39	Vergütungen entsprechend Kosten
212000	Hauptschulen (Neue Mittelschulen)						
1/212000-720700	Gastschulbeiträge Hauptschule	44.684,17	52.800,00	0,00	-8.115,83	-8.115,83	Zu hohe Veranschlagung;
220000	Berufsbildende Pflichtschulen						
1/220000-720000	Schülerhaltungsbeitr. - öffentl. Berufsschulen	7.327,32	4.700,00	0,00	2.627,32	2.627,32	Zu vorsichtige Veranschlagung
240000	Kindergärten						
1/240000-510000	Kindergarten-VB-Besoldungsgruppe I	144.509,34	154.000,00	0,00	-9.490,66	-9.490,66	Zu hohe Veranschlagung
1/240000-600100	Fernwärme-Wärmeleistung	10.280,07	12.300,00	0,00	-2.019,93	-2.019,93	Weniger Ausgaben als erwartet;
1/240000-720099	Sonstige Ausgaben (Vergütungen)	5.069,85	3.000,00	0,00	2.069,85	2.069,85	Vergütungen entsprechend Kosten
1/240000-720199	Kostenbeiträge (Kostenersätze) für Leistungen	8.273,59	3.000,00	0,00	5.273,59	5.273,59	Vergütungen entsprechend Kosten
240700	Kindergartentransport/Busbegleitung						
1/240700-510000	Geldbezüge der VB der Verwaltung	8.610,41	3.000,00	0,00	5.610,41	5.610,41	Ausgaben entsprechend Abrechnung
240800	Krabbelstube						
1/240800-593000	Dotierung von Rückstellungen für nicht konsumierte Urlaube	2.158,09	0,00	0,00	2.158,09	2.158,09	Bei VA-Erstellung Höhe nicht bekannt
1/240800-720700	Kostenbeiträge (Kostenersätze) für Leistungen	0,00	2.000,00	0,00	-2.000,00	-2.000,00	Keine Ausgaben angefallen;
250000	Schülerhorte						
1/250000-680000	Planmäßige Abschreibung	3.583,90	0,00	0,00	3.583,90	3.583,90	Summen laut Abschreibung

HH-Stelle	Bezeichnung	Buchungen	- Voranschlag	- Übertragung	= Abweichung	Betrag	Beschluss und Begründung
321000	Einrichtungen der Musikpflege						
1/321000-680000	Planmäßige Abschreibung	28.056,75	3.000,00	0,00	25.056,75	25.056,75	Summen laut Abschreibung
612000	Gemeindestraßen						
1/612000-680000	Planmäßige Abschreibung	151.903,60	144.100,00	0,00	7.803,60	7.803,60	Summen laut Abschreibung
1/612000-698000	Sonstige Wertberichtigungen / Bestandsminderungen am kurzfristigen und langfristigen Vermögen	48.436,29	0,00	0,00	48.436,29	48.436,29	Bei VA-Erstellung Summe nicht bekannt
1/612000-720199	Kostenbeiträge (Kostensätze) für Leistungen	27.068,79	13.000,00	0,00	14.068,79	14.068,79	Vergütungen entsprechend Kosten
1/612000-728000	Entg.F.Sonst.Leistungen	0,00	3.000,00	0,00	-3.000,00	-3.000,00	Keine Ausgaben notwendig geworden;
617000	Bauhöfe						
1/617000-565000	Mehrleistungsvergütungen	14.575,42	9.000,00	0,00	5.575,42	5.575,42	Mehrausgaben durch Nachbuchungen Vorjahr
1/617000-617000	Instandhaltung von Fahrzeugen	10.433,19	15.500,00	0,00	-5.066,81	-5.066,81	Mehrausgaben durch Ankauf Reifen
1/617000-680000	Planmäßige Abschreibung	20.893,82	13.500,00	0,00	7.393,82	7.393,82	Summen laut Abschreibung
789000	Sonstige Einrichtungen und Maßnahmen						
1/789000-755000	Lfd. TZ an Unternehmungen	24.086,96	10.000,00	0,00	14.086,96	14.086,96	Mehrausgaben durch Auszahlung Betriebsförderung aus Vorjahren
814000	Winterdienst						
1/814000-720199	Kostenbeiträge (Kostensätze) für Leistungen	25.336,61	12.000,00	0,00	13.336,61	13.336,61	Vergütungen entsprechend Kosten
815000	Park- und Gartenanlagen, Kinderspielpl.						
1/815000-680000	Planmäßige Abschreibung	7.849,45	0,00	0,00	7.849,45	7.849,45	Summen laut Abschreibung

HH-Stelle	Bezeichnung	Buchungen	- Voranschlag	- Übertragung	= Abweichung	Betrag	Beschluss und Begründung
850000	Betriebe der Wasserversorgung						
1/850000-720199	Kostenbeiträge (Kostensätze) für Leistungen	12.291,52	10.000,00	0,00	2.291,52	2.291,52	Vergütungen entsprechend Kosten
1/850000-720299	Kostenbeiträge (Kostensätze) für Leistungen	8.232,18	2.500,00	0,00	5.732,18	5.732,18	Vergütungen entsprechend Kosten
851000	Abwasserbeseitigung						
1/851000-680000	Planmäßige Abschreibung	116.316,46	99.900,00	0,00	16.416,46	16.416,46	Summen laut Abschreibung
1/851000-720199	Kostenbeiträge (Kostensätze) für Leistungen	15.355,66	8.700,00	0,00	6.655,66	6.655,66	Vergütungen entsprechend Kosten
1/851000-720299	Kostenbeiträge (Kostensätze) für Leistungen	10.976,24	2.500,00	0,00	8.476,24	8.476,24	Vergütungen entsprechend Kosten
981000	Haushaltsausgleich durch Rücklagen						
1/981000-795000	Zuweisung an allgemeine Haushaltsrücklagen	15.000,00	0,00	0,00	15.000,00	15.000,00	Bei VA-Erstellung nicht vorhersehbar
990000	Übersch. u. Abgänge(soweit nicht zugeo.)						
1/990000-729900	Sonstige Aufwendungen	78.809,02	73.800,00	0,00	5.009,02	5.026,23	Ausgaben entsprechend Notwendigkeit;
1/990000-729910	Sonstige Aufwendungen (Verkehrsflächenb.)	13.039,92	18.000,00	0,00	-4.960,08	-4.960,08	Mindereinnahmen durch geringere Bautätigkeit;
1/990000-729920	Sonstige Aufwendungen WVA-AG	11.426,77	8.300,00	0,00	3.126,77	3.126,77	Zuführung zum Einzelvorhaben entsprechend der Einnahmen;
1/990000-729930	Sonstige Aufwendungen (KA-AG)	11.494,29	21.300,00	0,00	-9.805,71	-9.805,71	Mindereinnahmen durch geringe Bautätigkeit;
	Summe Mittelverwendung	927.913,36	744.400,00	0,00	183.513,36	183.695,99	

Erläuterung Abweichung gegenüber Finanzierungsvoranschlag

HH-Stelle	Bezeichnung	Buchungen	- Voranschlag	- Übertragung	= Abweichung	Betrag	Beschluss und Begründung
Mittelaufbringung	Abweichung über 2.000,00 und mehr als 5,00%						
000000	Gewählte Gemeindeorgane						
2/000000+816099	Vergütungen (Einnahmen)	19.208,42	5.000,00	0,00	14.208,42	14.208,42	Vergütungen entsprechend Kosten
010000	Zentralamt						
2/010000+816099	Sonstige Einnahmen (Vergütungen)	33.996,54	30.000,00	0,00	3.996,54	3.996,54	Vergütungen entsprechend Kosten
240700	Kindergartentransport/Busbegleitung						
2/240700+861300	Laufende Transferz.V.Land-Transport	8.387,32	6.000,00	0,00	2.387,32	2.387,32	Höhe Landesbeitrag nicht genau vorhersehbar;
611000	Landesstraßen						
6/611000+829900	Sonstige Erträge	4.800,00	0,00	0,00	4.800,00	4.800,00	Zuführung entsprechend Ausgaben;
612000	Gemeindestraßen						
6/612000+307100	Kapitaltransfers von privaten Haushalten und privaten Organisationen ohne Erwerbszweck und andere	13.039,92	18.000,00	0,00	-4.960,08	-4.960,08	Zuführung entsprechend Einnahmen;
2/612000+816099	sonstige Einnahmen (Vergütungen)	0,00	4.000,00	0,00	-4.000,00	-4.000,00	Vergütungen entsprechend Kosten
2/612000+850000	Gesetzl.I-Beiträge	13.039,92	18.000,00	0,00	-4.960,08	-4.960,08	Mindereinnahmen durch geringere Bautätigkeit;
617000	Bauhöfe						
2/617000+816099	Kostenbeiträge (Kostensätze) für sonstige Leistungen	71.757,40	60.000,00	0,00	11.757,40	11.757,40	Vergütungen entsprechend Kosten
639000	Sonstige Einrichtungen und Maßnahmen						
6/639000+346000	Investitionsdarlehen von Finanzunternehmen	45.400,00	75.000,00	0,00	-29.600,00	-29.600,00	Darlehenaufnahme laut Notwendigkeit;

HH-Stelle	Bezeichnung	Buchungen	- Voranschlag	- Übertragung	= Abweichung	Betrag	Beschluss und Begründung
821000	Fuhrpark						
2/821000+816099	Kostenbeiträge (Kostensätze) für sonstige Leistungen	28.976,57	0,00	0,00	28.976,57	28.976,57	Vergütungen entsprechend Kosten
850000	Betriebe der Wasserversorgung						
6/850000+307100	Kapitaltransfers von privaten Haushalten und privaten Organisationen ohne Erwerbszweck und andere	11.426,77	8.300,00	0,00	3.126,77	3.126,77	Zuführung entsprechend Einnahmen;
6/850000+346000	Err. Zusatzwasserversorgung OWL- Darlehen	656.899,53	451.900,00	0,00	204.999,53	204.999,53	Darlehenszahlung laut Notwendigkeit;
2/850000+850000	Inter.Bei. V.Grundeigent.(Anschl. Geb.)	11.426,77	8.300,00	0,00	3.126,77	3.126,77	Bei VA-Erstellung zu vorsichtig veranschlagt;
2/850000+852000	OWL - Wasserbezugsgebühr	55.983,63	51.000,00	0,00	4.983,63	4.983,63	Mehreinnahmen durch höheren Wasserverbrauch;
851000	Abwasserbeseitigung						
2/851000+300200	Kapitaltransfers von Bund, Bundesfonds und Bundeskammern	63.025,60	0,00	0,00	63.025,60	63.025,60	Veranschlagung bei den einzelnen Bauabschnitten;
851100	Betriebe der Abwasserbeseitigung						
2/851100+300200	Tilgungszuschüsse (Bund)	0,00	7.600,00	0,00	-7.600,00	-7.600,00	Siehe HH-Stelle 2/2851000/300200;
851200	Betriebe der Abwasserbeseitigung						
2/851200+300200	Tilgungszuschüsse (Bund)	0,00	9.300,00	0,00	-9.300,00	-9.300,00	Siehe HH-Stelle 2/2851000/300200;
851400	Betriebe der Abwasserbeseitigung						
2/851400+300200	Tilgungszuschüsse (Bund)	0,00	3.400,00	0,00	-3.400,00	-3.400,00	Siehe HH-Stelle 2/851000/300200;
851500	Betriebe der Abwasserbeseitigung						
2/851500+300200	Tilgungszuschüsse (Bund)	0,00	7.200,00	0,00	-7.200,00	-7.200,00	Siehe HH-Stelle 2/851000/300200;

HH-Stelle	Bezeichnung	Buchungen	- Voranschlag	- Übertragung	= Abweichung	Betrag	Beschluss und Begründung
851600	Betriebe der Abwasserbeseitigung						
2/851600+300200	Tilgungszuschüsse (Bund)	0,00	26.100,00	0,00	-26.100,00	-26.100,00	Siehe HH-Stelle 2/851000/300200;
851700	Betriebe der Abwasserbeseitigung						
2/851700+300200	Tilgungszuschüsse (Bund)	0,00	4.600,00	0,00	-4.600,00	-4.600,00	Siehe HH-Stelle 2/851000/300200;
851900	Betriebe der Abwasserbeseitigung						
2/851900+850000	ABA Ortsnetz, BA08-Anschlussgebühr	0,00	6.000,00	0,00	-6.000,00	-6.000,00	Beim BA 08 keine Anschlussgebühren angefallen;
851920	ABA-Ortsnetz BA 10						
6/851920+307100	Kapitaltransfers von privaten Haushalten und privaten Organisationen ohne Erwerbszweck und andere	11.494,29	21.300,00	0,00	-9.805,71	-9.805,71	Zuführung entsprechend Einnahmen;
6/851920+346000	Investitionsdarlehen von Finanzunternehmen	103.579,89	172.000,00	0,00	-68.420,11	-68.420,11	Darlehensaufnahme laut Notwendigkeit;
2/851920+850000	Interessentenbeiträge von Grundstückseigentümern und Anrainern (einmalig)	4.111,24	8.000,00	0,00	-3.888,76	-3.888,76	Mindereinnahmen durch Verzögerung Baubeginn;
851930	BA 9 LIS - Zone 2						
6/851930+300000	Kapitaltransfers von Bund, Bundesfonds und Bundeskammern	18.584,29	0,00	0,00	18.584,29	18.584,29	Bei VA-Erstellung Höhe der Transferzahlung nicht bekannt
920000	Ausschließliche Gemeindeabgaben						
2/920000+833100	Kommunalsteuer	353.145,96	310.000,00	0,00	43.145,96	43.145,96	Zu vorsichtige Veranschlagung;
	Summe Mittelaufbringung	1.528.284,06	1.311.000,00	0,00	217.284,06	217.284,06	
Mittelverwendung	Abweichung über 2.000,00 und mehr als 5,00%						
010000	Zentralamt						
1/010000-728000	Entg.F.Sonst.Leistungen	37.353,37	33.500,00	0,00	3.853,37	3.853,37	Bei VA-Erstellung zu vorsichtig veranschlagt;

HH-Stelle	Bezeichnung	Buchungen	- Voranschlag	- Übertragung	= Abweichung	Betrag	Beschluss und Begründung
163000	Freiwillige Feuerwehr						
1/163000-042000	Betriebsausstattung	0,00	2.000,00	0,00	-2.000,00	-2.000,00	Keine Betriebsausstattung notwendig geworden;
1/163000-346000	FF-Darlehenstilgung	8.249,93	1.100,00	0,00	7.149,93	7.149,93	Mehrausgaben durch Tilgung für Ankauf neues Tanklöschfahrzeug;
211000	Volksschule						
1/211000-720199	Kostenbeiträge (Kostenersätze) für Leistungen	4.843,61	8.000,00	0,00	-3.156,39	-3.156,39	Vergütungen entsprechend Kosten
212000	Hauptschulen (Neue Mittelschulen)						
1/212000-720700	Gastschulbeiträge Hauptschule	43.884,17	52.800,00	0,00	-8.915,83	-8.915,83	Zu hohe Veranschlagung;
240000	Kindergärten						
1/240000-510000	Kindergarten-VB-Besoldungsgruppe I	144.509,34	154.000,00	0,00	-9.490,66	-9.490,66	Zu hohe Veranschlagung
1/240000-600100	Fernwärme-Wärmeleistung	10.280,07	12.300,00	0,00	-2.019,93	-2.019,93	Weniger Ausgaben als erwartet;
1/240000-720099	Sonstige Ausgaben (Vergütungen)	5.069,85	3.000,00	0,00	2.069,85	2.069,85	Vergütungen entsprechend Kosten
1/240000-720199	Kostenbeiträge (Kostenersätze) für Leistungen	8.273,59	3.000,00	0,00	5.273,59	5.273,59	Vergütungen entsprechend Kosten
240300	Kindergärten						
1/240300-346000	Kinderbetr.Einrichtung- Darlehenstilgung	2.994,38	6.000,00	0,00	-3.005,62	-3.005,62	Abbuchung der 2.Rate erfolgte erst im FJ 2023;
240700	Kindergartentransport/Busbegleitung						
1/240700-510000	Geldbezüge der VB der Verwaltung	8.610,41	3.000,00	0,00	5.610,41	5.610,41	Ausgaben entsprechend Abrechnung
240800	Krabbelstube						
1/240800-720700	Kostenbeiträge (Kostenersätze) für Leistungen	0,00	2.000,00	0,00	-2.000,00	-2.000,00	Keine Ausgaben angefallen;

HH-Stelle	Bezeichnung	Buchungen	- Voranschlag	- Übertragung	= Abweichung	Betrag	Beschluss und Begründung
611000	Landesstraßen						
5/611000-002000	Gehsteig - Bauarbeiten	4.800,00	0,00	0,00	4.800,00	4.800,00	Ausgaben für Planung notwendig geworden;
612000	Gemeindestraßen						
1/612000-720199	Kostenbeiträge (Kostensätze) für Leistungen	27.068,79	13.000,00	0,00	14.068,79	14.068,79	Vergütungen entsprechend Kosten
1/612000-728000	Entg.F.Sonst.Leistungen	0,00	3.000,00	0,00	-3.000,00	-3.000,00	Keine Ausgaben notwendig geworden;
617000	Bauhöfe						
1/617000-565000	Mehrleistungsvergütungen	14.575,42	9.000,00	0,00	5.575,42	5.575,42	Mehrausgaben durch Nachbuchungen Vorjahr
639000	Sonstige Einrichtungen und Maßnahmen						
5/639000-004000	Hochwasserschutz	45.485,80	75.000,00	0,00	-29.514,20	-29.514,20	Ausgaben entsprechend Rechnungslegung;
789000	Sonstige Einrichtungen und Maßnahmen						
1/789000-755000	Lfd. TZ an Unternehmungen	24.086,96	10.000,00	0,00	14.086,96	14.086,96	Mehrausgaben durch Auszahlung Betriebsförderung aus Vorjahren
813000	Abfallabfuhr						
1/813000-728000	Entgelte F.Sonst.Leistungen	12.856,17	15.000,00	0,00	-2.143,83	-2.143,83	Weniger Ausgaben als erwartet;
814000	Winterdienst						
1/814000-720199	Kostenbeiträge (Kostensätze) für Leistungen	25.336,61	12.000,00	0,00	13.336,61	13.336,61	Vergütungen entsprechend Kosten
850000	Betriebe der Wasserversorgung						
5/850000-004100	Erweiterung und Sanierung OWL-Baukosten	607.865,29	400.000,00	0,00	207.865,29	207.865,29	Ausgaben entsprechend Rechnungslegung;
1/850000-720199	Kostenbeiträge (Kostensätze) für Leistungen	12.291,52	10.000,00	0,00	2.291,52	2.291,52	Vergütungen entsprechend Kosten

HH-Stelle	Bezeichnung	Buchungen	- Voranschlag	- Übertragung	= Abweichung	Betrag	Beschluss und Begründung
1/850000-720299	Kostenbeiträge (Kostenersätze) für Leistungen	8.232,18	2.500,00	0,00	5.732,18	5.732,18	Vergütungen entsprechend Kosten
851000	Abwasserbeseitigung						
1/851000-720199	Kostenbeiträge (Kostenersätze) für Leistungen	15.355,66	8.700,00	0,00	6.655,66	6.655,66	Vrgütungen entsprechend Kosten
1/851000-720299	Kostenbeiträge (Kostenersätze) für Leistungen	10.976,24	2.500,00	0,00	8.476,24	8.476,24	Vergütungen entsprechend Kosten
851400	Betriebe der Abwasserbeseitigung						
1/851400-346000	ABA-Ortsnetz BA 03-Darlehenstilgung	5.545,67	10.700,00	0,00	-5.154,33	-5.154,33	Abbuchung der 2.Rate erfolgte erst im FJ 2023;
851920	ABA-Ortsnetz BA 10						
5/851920-004100	ABA-Ortsnetz BA10-Baukosten	103.086,07	180.000,00	0,00	-76.913,93	-76.913,93	Ausgaben entsprechend Rechnungslegung;
990000	Übersch. u. Abgänge(soweit nicht zugeo.)						
1/990000-729900	Sonstige Aufwendungen	78.809,02	73.800,00	0,00	5.009,02	5.026,23	Ausgaben entsprechend Notwendigkeit;
1/990000-729910	Sonstige Aufwendungen (Verkehrsflächenb.)	13.039,92	18.000,00	0,00	-4.960,08	-4.960,08	Mindereinnahmen durch geringere Bautätigkeit;
1/990000-729920	Sonstige Aufwendungen WVA-AG	11.426,77	8.300,00	0,00	3.126,77	3.126,77	Zuführung zum Einzelvorhaben entsprechend der Einnahmen;
1/990000-729930	Sonstige Aufwendungen (KA-AG)	11.494,29	21.300,00	0,00	-9.805,71	-9.805,71	Mindereinnahmen durch geringe Bautätigkeit;
	Summe Mittelverwendung	1.306.401,10	1.153.500,00	0,00	152.901,10	152.918,31	

Nachweis der Investitionstätigkeit

Vorhaben	Vorhabensbezeichnung		RA 2022	VA 2022	RA - VA	RA Vorjahre	RA Gesamt
Konto	Bezeichnung						
1612000	Weiterf.Straßenbau (2002 bis 2099)						
	Auszahlungen - Investitionen - Mittelverwendung		124.777,62	130.000,00	-5.222,38	204.911,91	329.689,53
	Anschaffungs- oder Herstellungskosten		124.777,62	130.000,00	-5.222,38	204.911,91	329.689,53
	5/612000-002000 StrBau: Bauarbeiten		124.777,62	130.000,00	-5.222,38	204.911,91	329.689,53
	Einzahlungen - Finanzierung - Mittelaufbringung		124.777,62	130.000,00	-5.222,38	204.911,91	329.689,53
	Mittel aus Geldfluss aus der operativen Gebarung		73.402,02	73.300,00	102,02	34.482,43	107.884,45
	6/612000+829900 Sonstige Erträge		73.402,02	73.300,00	102,02	34.482,43	107.884,45
	Bedarfszuweisungen/KTZ		21.000,00	21.000,00	0,00	42.000,00	63.000,00
	6/612000+301000 StrBau: - KTZ vom Land (LZ)		21.000,00	21.000,00	0,00	42.000,00	63.000,00
	Haushaltsrücklagen/Zahlungsmittelreserven		0,00	0,00	0,00	0,00	0,00
	Sonstige Kapitaltransfers und Subventionen		30.375,60	35.700,00	-5.324,40	128.429,48	158.805,08
	6/612000+300000 Kapitaltransfers von Bund, Bundesfonds und Bundeskammern		15.679,62	15.700,00	-20,38	92.667,25	108.346,87
	6/612000+307000 Kapitaltransfers von privaten Haushalten und privaten Organisationen ohne Erwerbszweck und andere		0,00	0,00	0,00	33.996,32	33.996,32
	6/612000+307100 Kapitaltransfers von privaten Haushalten und privaten Organisationen ohne Erwerbszweck und andere		13.039,92	18.000,00	-4.960,08	0,00	13.039,92
	6/612000+307200 Kapitaltransfers von privaten Haushalten (Aufschl.beitrag Straßen)		1.656,06	2.000,00	-343,94	1.765,91	3.421,97
	Darlehen		0,00	0,00	0,00	0,00	0,00
	Finanzierungsleasing		0,00	0,00	0,00	0,00	0,00
	Veräußerung langfristiges Vermögen und sonstiges		0,00	0,00	0,00	0,00	0,00
Finanzierungsergebnis 1612000			0,00	0,00	0,00	0,00	0,00
	offene Verbindlichkeiten		0,00				
	offene Forderungen		0,00				

Vorhaben	Vorhabensbezeichnung		RA 2022	VA 2022	RA - VA	RA Vorjahre	RA Gesamt
Konto	Bezeichnung						
1851920	ABA-Ortsnetz BA 10 (2021 bis 2023)						
	Auszahlungen - Investitionen - Mittelverwendung		116.826,07	195.300,00	-78.473,93	0,00	116.826,07
	Anschaffungs- oder Herstellungskosten		116.826,07	195.300,00	-78.473,93	0,00	116.826,07
	5/851920-004000	ABA-Ortsnetz BA 10 - Planung	13.740,00	15.300,00	-1.560,00	0,00	13.740,00
	5/851920-004100	ABA-Ortsnetz BA10-Baukosten	103.086,07	180.000,00	-76.913,93	0,00	103.086,07
	Einzahlungen - Finanzierung - Mittelaufbringung		116.826,07	195.300,00	-78.473,93	0,00	116.826,07
	Mittel aus Geldfluss aus der operativen Gebarung		0,00	0,00	0,00	0,00	0,00
	Bedarfszuweisungen/KTZ		0,00	0,00	0,00	0,00	0,00
	Haushaltsrücklagen/Zahlungsmittelreserven		0,00	0,00	0,00	0,00	0,00
	Sonstige Kapitaltransfers und Subventionen		13.246,18	23.300,00	-10.053,82	0,00	13.246,18
	6/851920+307100	Kapitaltransfers von privaten Haushalten und privaten Organisationen ohne Erwerbszweck und andere	11.494,29	21.300,00	-9.805,71	0,00	11.494,29
	6/851920+307200	Kapitaltransfers von privaten Haushalten und privaten Organisationen ohne Erwerbszweck und andere	1.751,89	2.000,00	-248,11	0,00	1.751,89
	Darlehen		103.579,89	172.000,00	-68.420,11	0,00	103.579,89
	342/3	Kanal Ortsnetz BA 10	103.579,89	172.000,00	-68.420,11	0,00	103.579,89
	Finanzierungsleasing		0,00	0,00	0,00	0,00	0,00
	Veräußerung langfristiges Vermögen und sonstiges		0,00	0,00	0,00	0,00	0,00
Finanzierungsergebnis 1851920			0,00	0,00	0,00	0,00	0,00
	offene Verbindlichkeiten		0,00				
	offene Forderungen		0,00				

Vorhaben	Vorhabensbezeichnung		RA 2022	VA 2022	RA - VA	RA Vorjahre	RA Gesamt
Konto	Bezeichnung						
1851930	ABA-Ortsnetz BA 09 (2022 bis 2024)						
	Auszahlungen - Investitionen - Mittelverwendung		0,00	0,00	0,00	0,00	0,00
	Anschaffungs- oder Herstellungskosten		0,00	0,00	0,00	0,00	0,00
	Einzahlungen - Finanzierung - Mittelaufbringung		18.584,29	0,00	18.584,29	0,00	18.584,29
	Mittel aus Geldfluss aus der operativen Gebarung		0,00	0,00	0,00	0,00	0,00
	Bedarfszuweisungen/KTZ		0,00	0,00	0,00	0,00	0,00
	Haushaltsrücklagen/Zahlungsmittelreserven		0,00	0,00	0,00	0,00	0,00
	Sonstige Kapitaltransfers und Subventionen		18.584,29	0,00	18.584,29	0,00	18.584,29
	6/851930+300000 Kapitaltransfers von Bund, Bundesfonds und Bundeskammern		18.584,29	0,00	18.584,29	0,00	18.584,29
	Darlehen		0,00	0,00	0,00	0,00	0,00
	Finanzierungsleasing		0,00	0,00	0,00	0,00	0,00
	Veräußerung langfristiges Vermögen und sonstiges		0,00	0,00	0,00	0,00	0,00
Finanzierungsergebnis 1851930			18.584,29	0,00	18.584,29	0,00	18.584,29
	offene Verbindlichkeiten		0,00				
	offene Forderungen		0,00				

Vorhaben	Vorhabensbezeichnung		RA 2022	VA 2022	RA - VA	RA Vorjahre	RA Gesamt
Konto	Bezeichnung						
1850000	Sanierung u. Erweiterung OWL (2020 bis 2099)						
	Auszahlungen - Investitionen - Mittelverwendung		669.029,87	461.200,00	207.829,87	23.011,70	692.041,57
	Anschaffungs- oder Herstellungskosten		669.029,87	461.200,00	207.829,87	23.011,70	692.041,57
	5/850000-004000	Erweiterung und Sanierung OWL-Planung	61.164,58	61.200,00	-35,42	5.940,50	67.105,08
	5/850000-004100	Erweiterung und Sanierung OWL-Baukosten	607.865,29	400.000,00	207.865,29	17.071,20	624.936,49
	Einzahlungen - Finanzierung - Mittelaufbringung		669.029,87	461.200,00	207.829,87	23.011,70	692.041,57
	Mittel aus Geldfluss aus der operativen Gebarung		0,00	0,00	0,00	0,00	0,00
	Bedarfszuweisungen/KTZ		0,00	0,00	0,00	0,00	0,00
	Haushaltsrücklagen/Zahlungsmittelreserven		0,00	0,00	0,00	0,00	0,00
	Sonstige Kapitaltransfers und Subventionen		12.130,34	9.300,00	2.830,34	23.011,70	35.142,04
	6/850000+307100	Kapitaltransfers von privaten Haushalten und privaten Organisationen ohne Erwerbszweck und andere	11.426,77	8.300,00	3.126,77	23.011,70	34.438,47
	6/850000+307200	Kapitaltransfers von privaten Haushalten und privaten Organisationen ohne Erwerbszweck und andere	703,57	1.000,00	-296,43	0,00	703,57
	Darlehen		656.899,53	451.900,00	204.999,53	0,00	656.899,53
	342/2	Sanierung und Erweiterung Ortswasserleitung	656.899,53	451.900,00	204.999,53	0,00	656.899,53
	Finanzierungsleasing		0,00	0,00	0,00	0,00	0,00
	Veräußerung langfristiges Vermögen und sonstiges		0,00	0,00	0,00	0,00	0,00
Finanzierungsergebnis 1850000			0,00	0,00	0,00	0,00	0,00
	offene Verbindlichkeiten		0,00				
	offene Forderungen		0,00				

Vorhaben	Vorhabensbezeichnung		RA 2022	VA 2022	RA - VA	RA Vorjahre	RA Gesamt
Konto	Bezeichnung						
1163000	Ankauf Einsatzfahrzeug (2021 bis 2023)						
	Auszahlungen - Investitionen - Mittelverwendung		130.521,20	130.500,00	21,20	1.224,00	131.745,20
	Anschaffungs- oder Herstellungskosten		130.521,20	130.500,00	21,20	1.224,00	131.745,20
5/163000-040000	Ankauf Einsatzfahrzeug		130.521,20	130.500,00	21,20	1.224,00	131.745,20
	Einzahlungen - Finanzierung - Mittelaufbringung		130.521,20	130.500,00	21,20	1.224,00	131.745,20
	Mittel aus Geldfluss aus der operativen Gebarung		521,20	500,00	21,20	1.224,00	1.745,20
6/163000+829900	Sonstige Erträge		521,20	500,00	21,20	1.224,00	1.745,20
	Bedarfszuweisungen/KTZ		0,00	0,00	0,00	0,00	0,00
	Haushaltsrücklagen/Zahlungsmittelreserven		0,00	0,00	0,00	0,00	0,00
	Sonstige Kapitaltransfers und Subventionen		0,00	0,00	0,00	0,00	0,00
	Darlehen		130.000,00	130.000,00	0,00	0,00	130.000,00
342/1	Tanklöschfahrzeug 2000 Liter mit Bergeausrüstung		130.000,00	130.000,00	0,00	0,00	130.000,00
	Finanzierungsleasing		0,00	0,00	0,00	0,00	0,00
	Veräußerung langfristiges Vermögen und sonstiges		0,00	0,00	0,00	0,00	0,00
Finanzierungsergebnis 1163000			0,00	0,00	0,00	0,00	0,00
	offene Verbindlichkeiten		0,00				
	offene Forderungen		0,00				

Vorhaben	Vorhabensbezeichnung		RA 2022	VA 2022	RA - VA	RA Vorjahre	RA Gesamt
Konto	Bezeichnung						
1611000	Gehsteigerweiterung (2018 bis 2030)						
	Auszahlungen - Investitionen - Mittelverwendung		4.800,00	0,00	4.800,00	0,00	4.800,00
	Anschaffungs- oder Herstellungskosten		4.800,00	0,00	4.800,00	0,00	4.800,00
5/611000-002000	Gehsteig - Bauarbeiten		4.800,00	0,00	4.800,00	0,00	4.800,00
	Einzahlungen - Finanzierung - Mittelaufbringung		4.800,00	0,00	4.800,00	0,00	4.800,00
	Mittel aus Geldfluss aus der operativen Gebarung		4.800,00	0,00	4.800,00	0,00	4.800,00
6/611000+829900	Sonstige Erträge		4.800,00	0,00	4.800,00	0,00	4.800,00
	Bedarfszuweisungen/KTZ		0,00	0,00	0,00	0,00	0,00
	Haushaltsrücklagen/Zahlungsmittelreserven		0,00	0,00	0,00	0,00	0,00
	Sonstige Kapitaltransfers und Subventionen		0,00	0,00	0,00	0,00	0,00
	Darlehen		0,00	0,00	0,00	0,00	0,00
	Finanzierungsleasing		0,00	0,00	0,00	0,00	0,00
	Veräußerung langfristiges Vermögen und sonstiges		0,00	0,00	0,00	0,00	0,00
Finanzierungsergebnis 1611000			0,00	0,00	0,00	0,00	0,00
	offene Verbindlichkeiten		0,00				
	offene Forderungen		0,00				

Vorhaben	Vorhabensbezeichnung		RA 2022	VA 2022	RA - VA	RA Vorjahre	RA Gesamt
Konto	Bezeichnung						
1639000	Hochwasserschutz (2021 bis 2028)						
	Auszahlungen - Investitionen - Mittelverwendung		45.485,80	75.000,00	-29.514,20	9.944,42	55.430,22
	Anschaffungs- oder Herstellungskosten		45.485,80	75.000,00	-29.514,20	9.944,42	55.430,22
	5/639000-004000	Hochwasserschutz	45.485,80	75.000,00	-29.514,20	0,00	45.485,80
	5/639000-280000	Geleistete Anzahlungen für Anlagen	0,00	0,00	0,00	9.944,42	9.944,42
	Einzahlungen - Finanzierung - Mittelaufbringung		45.485,80	75.000,00	-29.514,20	9.944,42	55.430,22
	Mittel aus Geldfluss aus der operativen Gebarung		85,80	0,00	85,80	44,42	130,22
	6/639000+829900	Sonstige Erträge	85,80	0,00	85,80	44,42	130,22
	Bedarfszuweisungen/KTZ		0,00	0,00	0,00	0,00	0,00
	Haushaltsrücklagen/Zahlungsmittelreserven		0,00	0,00	0,00	0,00	0,00
	Sonstige Kapitaltransfers und Subventionen		0,00	0,00	0,00	0,00	0,00
	Darlehen		45.400,00	75.000,00	-29.600,00	9.900,00	55.300,00
	265/2	Planungskosten Hochwasserschutzmaßnahmen	45.400,00	75.000,00	-29.600,00	9.900,00	55.300,00
	Finanzierungsleasing		0,00	0,00	0,00	0,00	0,00
	Veräußerung langfristiges Vermögen und sonstiges		0,00	0,00	0,00	0,00	0,00
Finanzierungsergebnis 1639000			0,00	0,00	0,00	0,00	0,00
	offene Verbindlichkeiten		0,00				
	offene Forderungen		0,00				

Vorhaben	Vorhabensbezeichnung		RA 2022	VA 2022	RA - VA	RA Vorjahre	RA Gesamt
Konto	Bezeichnung						
2999999	Sonstige Investitionen (2020 bis 2027)						
	Auszahlungen - Investitionen - Mittelverwendung		25.802,94	29.700,00	-3.897,06	130.778,98	156.581,92
	Anschaffungs- oder Herstellungskosten		25.802,94	29.700,00	-3.897,06	130.778,98	156.581,92
1/010000-042000	Amtsausstattung		4.851,12	3.500,00	1.351,12	2.356,84	7.207,96
1/010000-070000	Aktivierungsfähige Rechte		569,12	1.000,00	-430,88	2.528,20	3.097,32
1/163000-042000	Betriebsausstattung		0,00	2.000,00	-2.000,00	2.892,75	2.892,75
1/211000-042000	Betriebsausstattung		0,00	400,00	-400,00	1.823,04	1.823,04
1/211000-070000	Aktivierungsfähige Rechte		733,34	0,00	733,34	368,82	1.102,16
1/240000-042000	Betriebsausstattung-Kindergarten		2.601,33	3.500,00	-898,67	1.901,00	4.502,33
1/250000-042000	Amts-, Betriebs- und Geschäftsausstattung		0,00	0,00	0,00	35.839,07	35.839,07
1/612000-050000	Sonderanlagen		81,96	1.000,00	-918,04	4.468,99	4.550,95
1/617000-020000	Maschinen u.Maschinelle Anlagen		2.300,00	2.300,00	0,00	0,00	2.300,00
1/617000-030000	Werkzeuge		0,00	300,00	-300,00	0,00	0,00
1/617000-042000	Betriebsausstattung		0,00	1.000,00	-1.000,00	5.561,84	5.561,84
1/850000-004000	Ausgaben für Wasserbauten		1.741,23	1.700,00	41,23	2.769,02	4.510,25
1/851100-004000	Ausgaben für Kanalbauten		12.924,84	13.000,00	-75,16	70.269,41	83.194,25
	Einzahlungen - Finanzierung - Mittelaufbringung		18.578,07	18.600,00	-21,93	108.155,15	126.733,22
	Mittel aus Geldfluss aus der operativen Gebarung		0,00	0,00	0,00	0,00	0,00
	Bedarfszuweisungen/KTZ		3.912,00	3.900,00	12,00	35.839,07	39.751,07
2/211000+301000	Kapitaltransfers von Ländern, Landesfonds und Landeskammern		3.912,00	3.900,00	12,00	0,00	3.912,00
2/250000+301000	Kapitaltransfers von Ländern, Landesfonds und Landeskammern		0,00	0,00	0,00	35.839,07	35.839,07
	Haushaltsrücklagen/Zahlungsmittelreserven		0,00	0,00	0,00	0,00	0,00
	Sonstige Kapitaltransfers und Subventionen		14.666,07	14.700,00	-33,93	72.316,08	86.982,15
2/850000+307100	Kapitaltransfers von privaten Haushalten und privaten Organisationen ohne Erwerbszweck und andere		1.741,23	1.700,00	41,23	2.046,67	3.787,90
2/851000+307100	Kapitaltransfers von privaten Haushalten (KA-AG)		12.924,84	13.000,00	-75,16	70.269,41	83.194,25
	Darlehen		0,00	0,00	0,00	0,00	0,00
	Finanzierungsleasing		0,00	0,00	0,00	0,00	0,00
	Veräußerung langfristiges Vermögen und sonstiges		0,00	0,00	0,00	0,00	0,00
Finanzierungsergebnis 2999999			-7.224,87	-11.100,00	3.875,13	-22.623,83	-29.848,70
	offene Verbindlichkeiten		0,00				
	offene Forderungen		0,00				

Vorhaben	Vorhabensbezeichnung		RA 2022	VA 2022	RA - VA	RA Vorjahre	RA Gesamt
Konto	Bezeichnung						
5612550	Verkehrsflächenbeiträge (2021 bis 2099)						
	Auszahlungen - Investitionen - Mittelverwendung		0,00	0,00	0,00	8.849,49	8.849,49
	Anschaffungs- oder Herstellungskosten		0,00	0,00	0,00	8.849,49	8.849,49
5/612550-794500	Zuweisung an zweckgeb. Haushaltsrücklagen (Aufschl.Beitr. Verkehr)		0,00	0,00	0,00	8.849,49	8.849,49
	Einzahlungen - Finanzierung - Mittelaufbringung		0,00	0,00	0,00	8.849,49	8.849,49
	Mittel aus Geldfluss aus der operativen Gebarung		0,00	0,00	0,00	8.849,49	8.849,49
6/612550+829910	Sonstige Erträge (Zuführung Verkehrsfl.Beitr.)		0,00	0,00	0,00	7.590,18	7.590,18
6/612550+829950	Sonstige Erträge (Zuführung Aufschl.Beitr. Verkehr)		0,00	0,00	0,00	1.259,31	1.259,31
	Bedarfszuweisungen/KTZ		0,00	0,00	0,00	0,00	0,00
	Haushaltsrücklagen/Zahlungsmittelreserven		0,00	0,00	0,00	0,00	0,00
	Sonstige Kapitaltransfers und Subventionen		0,00	0,00	0,00	0,00	0,00
	Darlehen		0,00	0,00	0,00	0,00	0,00
	Finanzierungsleasing		0,00	0,00	0,00	0,00	0,00
	Veräußerung langfristiges Vermögen und sonstiges		0,00	0,00	0,00	0,00	0,00
Finanzierungsergebnis 5612550			0,00	0,00	0,00	0,00	0,00
	offene Verbindlichkeiten		0,00				
	offene Forderungen		0,00				

Vorhaben	Vorhabensbezeichnung		RA 2022	VA 2022	RA - VA	RA Vorjahre	RA Gesamt
Konto	Bezeichnung						
5850999	Wasserversorgung (2021 bis 2099)						
	Auszahlungen - Investitionen - Mittelverwendung		0,00	0,00	0,00	1.923,06	1.923,06
	Anschaffungs- oder Herstellungskosten		0,00	0,00	0,00	1.923,06	1.923,06
5/850999-794200	Zuweisung an zweckgebundene Haushaltsrücklagen (WVA-AG)		0,00	0,00	0,00	783,24	783,24
5/850999-794600	Zuweisung an zweckgebundene Haushaltsrücklagen (Aufschließungsb. Wasser)		0,00	0,00	0,00	1.139,82	1.139,82
	Einzahlungen - Finanzierung - Mittelaufbringung		0,00	0,00	0,00	1.923,06	1.923,06
	Mittel aus Geldfluss aus der operativen Gebarung		0,00	0,00	0,00	1.923,06	1.923,06
6/850999+829920	Sonstige Erträge (WVA-AG)		0,00	0,00	0,00	783,24	783,24
6/850999+829960	Sonstige Erträge (Aufschl.beitrag Wasser)		0,00	0,00	0,00	1.139,82	1.139,82
	Bedarfszuweisungen/KTZ		0,00	0,00	0,00	0,00	0,00
	Haushaltsrücklagen/Zahlungsmittelreserven		0,00	0,00	0,00	0,00	0,00
	Sonstige Kapitaltransfers und Subventionen		0,00	0,00	0,00	0,00	0,00
	Darlehen		0,00	0,00	0,00	0,00	0,00
	Finanzierungsleasing		0,00	0,00	0,00	0,00	0,00
	Veräußerung langfristiges Vermögen und sonstiges		0,00	0,00	0,00	0,00	0,00
Finanzierungsergebnis 5850999			0,00	0,00	0,00	0,00	0,00
	offene Verbindlichkeiten		0,00				
	offene Forderungen		0,00				

Vorhaben	Vorhabensbezeichnung		RA 2022	VA 2022	RA - VA	RA Vorjahre	RA Gesamt
Konto	Bezeichnung						
5851999	Abwasserbeseitigung (2021 bis 2099)						
	Auszahlungen - Investitionen - Mittelverwendung		0,00	0,00	0,00	6.868,82	6.868,82
	Anschaffungs- oder Herstellungskosten		0,00	0,00	0,00	6.868,82	6.868,82
5/851999-729930	Sonstige Aufwendungen (Zuf. Kanalanschlussgeb.)		0,00	0,00	0,00	6.868,82	6.868,82
	Einzahlungen - Finanzierung - Mittelaufbringung		0,00	0,00	0,00	6.868,82	6.868,82
	Mittel aus Geldfluss aus der operativen Gebarung		0,00	0,00	0,00	0,00	0,00
	Bedarfszuweisungen/KTZ		0,00	0,00	0,00	0,00	0,00
	Haushaltsrücklagen/Zahlungsmittelreserven		0,00	0,00	0,00	6.868,82	6.868,82
6/851999+894300	Entnahmen von zweckgeb. Haushaltsrücklagen (Kanalanschlussgeb.)		0,00	0,00	0,00	6.868,82	6.868,82
	Sonstige Kapitaltransfers und Subventionen		0,00	0,00	0,00	0,00	0,00
	Darlehen		0,00	0,00	0,00	0,00	0,00
	Finanzierungsleasing		0,00	0,00	0,00	0,00	0,00
	Veräußerung langfristiges Vermögen und sonstiges		0,00	0,00	0,00	0,00	0,00
Finanzierungsergebnis 5851999			0,00	0,00	0,00	0,00	0,00
offene Verbindlichkeiten			0,00				
offene Forderungen			0,00				

Salden Finanzierungsergebnisse		RA 2022	VA 2022	RA - VA	RA Vorjahre	RA Gesamt
1612000	Weiterf. Straßenbau (2002 bis 2099)					
	Auszahlungen - Investitionen - Mittelverwendung	124.777,62	130.000,00	-5.222,38	204.911,91	329.689,53
	Einzahlungen - Finanzierung - Mittelherkunft	124.777,62	130.000,00	-5.222,38	204.911,91	329.689,53
		0,00	0,00	0,00	0,00	0,00
	offene Verbindlichkeiten	0,00				
	offene Forderungen	0,00				
1851920	ABA-Ortsnetz BA 10 (2021 bis 2023)					
	Auszahlungen - Investitionen - Mittelverwendung	116.826,07	195.300,00	-78.473,93	0,00	116.826,07
	Einzahlungen - Finanzierung - Mittelherkunft	116.826,07	195.300,00	-78.473,93	0,00	116.826,07
		0,00	0,00	0,00	0,00	0,00
	offene Verbindlichkeiten	0,00				
	offene Forderungen	0,00				
1851930	ABA-Ortsnetz BA 09 (2022 bis 2024)					
	Auszahlungen - Investitionen - Mittelverwendung	0,00	0,00	0,00	0,00	0,00
	Einzahlungen - Finanzierung - Mittelherkunft	18.584,29	0,00	18.584,29	0,00	18.584,29
		18.584,29	0,00	18.584,29	0,00	18.584,29
	offene Verbindlichkeiten	0,00				
	offene Forderungen	0,00				
1850000	Sanierung u. Erweiterung OWL (2020 bis 2099)					
	Auszahlungen - Investitionen - Mittelverwendung	669.029,87	461.200,00	207.829,87	23.011,70	692.041,57
	Einzahlungen - Finanzierung - Mittelherkunft	669.029,87	461.200,00	207.829,87	23.011,70	692.041,57
		0,00	0,00	0,00	0,00	0,00
	offene Verbindlichkeiten	0,00				
	offene Forderungen	0,00				
1163000	Ankauf Einsatzfahrzeug (2021 bis 2023)					
	Auszahlungen - Investitionen - Mittelverwendung	130.521,20	130.500,00	21,20	1.224,00	131.745,20
	Einzahlungen - Finanzierung - Mittelherkunft	130.521,20	130.500,00	21,20	1.224,00	131.745,20
		0,00	0,00	0,00	0,00	0,00
	offene Verbindlichkeiten	0,00				
	offene Forderungen	0,00				
1611000	Gehsteigerweiterung (2018 bis 2030)					
	Auszahlungen - Investitionen - Mittelverwendung	4.800,00	0,00	4.800,00	0,00	4.800,00
	Einzahlungen - Finanzierung - Mittelherkunft	4.800,00	0,00	4.800,00	0,00	4.800,00
		0,00	0,00	0,00	0,00	0,00
	offene Verbindlichkeiten	0,00				
	offene Forderungen	0,00				

Salden Finanzierungsergebnisse		RA 2022	VA 2022	RA - VA	RA Vorjahre	RA Gesamt
1639000	Hochwasserschutz (2021 bis 2028)					
	Auszahlungen - Investitionen - Mittelverwendung	45.485,80	75.000,00	-29.514,20	9.944,42	55.430,22
	Einzahlungen - Finanzierung - Mittelherkunft	45.485,80	75.000,00	-29.514,20	9.944,42	55.430,22
		0,00	0,00	0,00	0,00	0,00
	offene Verbindlichkeiten	0,00				
	offene Forderungen	0,00				
Saldo Investive Einzelvorhaben		18.584,29	0,00	18.584,29	0,00	18.584,29
	offene Verbindlichkeiten	0,00				
	offene Forderungen	0,00				
2999999	Sonstige Investitionen (2020 bis 2027)					
	Auszahlungen - Investitionen - Mittelverwendung	25.802,94	29.700,00	-3.897,06	130.778,98	156.581,92
	Einzahlungen - Finanzierung - Mittelherkunft	18.578,07	18.600,00	-21,93	108.155,15	126.733,22
		-7.224,87	-11.100,00	3.875,13	-22.623,83	-29.848,70
	offene Verbindlichkeiten	0,00				
	offene Forderungen	0,00				
Saldo Sonstige Investitionen		-7.224,87	-11.100,00	3.875,13	-22.623,83	-29.848,70
	offene Verbindlichkeiten	0,00				
	offene Forderungen	0,00				

Salden Finanzierungsergebnisse		RA 2022	VA 2022	RA - VA	RA Vorjahre	RA Gesamt
5612550	Verkehrsflächenbeiträge (2021 bis 2099)					
	Auszahlungen - Investitionen - Mittelverwendung	0,00	0,00	0,00	8.849,49	8.849,49
	Einzahlungen - Finanzierung - Mittelherkunft	0,00	0,00	0,00	8.849,49	8.849,49
		0,00	0,00	0,00	0,00	0,00
	offene Verbindlichkeiten	0,00				
	offene Forderungen	0,00				
5850999	Wasserversorgung (2021 bis 2099)					
	Auszahlungen - Investitionen - Mittelverwendung	0,00	0,00	0,00	1.923,06	1.923,06
	Einzahlungen - Finanzierung - Mittelherkunft	0,00	0,00	0,00	1.923,06	1.923,06
		0,00	0,00	0,00	0,00	0,00
	offene Verbindlichkeiten	0,00				
	offene Forderungen	0,00				
5851999	Abwasserbeseitigung (2021 bis 2099)					
	Auszahlungen - Investitionen - Mittelverwendung	0,00	0,00	0,00	6.868,82	6.868,82
	Einzahlungen - Finanzierung - Mittelherkunft	0,00	0,00	0,00	6.868,82	6.868,82
		0,00	0,00	0,00	0,00	0,00
	offene Verbindlichkeiten	0,00				
	offene Forderungen	0,00				
Saldo optional nach landesspezifischen Vorgaben		0,00	0,00	0,00	0,00	0,00
	offene Verbindlichkeiten	0,00				
	offene Forderungen	0,00				
Saldo der gesamten Investitionstätigkeit		11.359,42	-11.100,00	22.459,42	-22.623,83	-11.264,41
	offene Verbindlichkeiten	0,00				
	offene Forderungen	0,00				

Querschnitt (Anlage 5b)

Bezeichnung	Zuordnung der Aufwands- und Ertragsgruppen	Summe Haushalt	davon A 85 - 89	Summe ohne A 85 - 89	
I. Querschnitt					
Erträge der operativen Gebarung / Einzahlungen aus Abgaben					
10	Einzahlungen aus eigenen Abgaben	Unterklassen 83 bis 85 ohne Gruppen 852, 858 und 859	507.525,97	23.404,47	484.121,50
11	Erträge aus Ertragsanteilen	Gruppen 858 und 859	1.193.337,94	0,00	1.193.337,94
12	Gebühren für die Benützung von Gemeindevorrichtungen und -anlagen	Gruppe 852	295.641,38	258.174,93	37.466,45
13	Erträge aus Leistungen	Unterklasse 81 ohne Gruppen 811, 817, 818 und 819	167.777,59	0,00	167.777,59
14	Erträge aus Besitz und wirtschaftlicher Tätigkeit	Gruppen 811, 820, 822, 823	12.316,87	3,08	12.313,79
15	Transfererträge von Trägern des öffentlichen Rechts	Gruppen 860 bis 863, 888	370.010,16	75.804,84	294.205,32
16	Sonstige Transfererträge	Gruppen 809, 864 bis 868, 880	7.954,74	0,00	7.954,74
17	Gewinnentnahmen der Gemeinde von Unternehmungen und marktbestimmten Betrieben der Gemeinde (A 85-89)	Gruppe 869 und 879	0,00	0,00	0,00
18	Erträge aus Veräußerungen und sonstige Erträge	Gruppen 814, 815, 824, 827, 828 und 829	86.785,02	0,00	86.785,02
19	Summe 1 (Erträge)		2.641.349,67	357.387,32	2.283.962,35
Aufwendungen der operativen Gebarung					
20	Personalaufwand	Klasse 5 ohne nicht finanzierungswirksame Konten	499.833,02	0,00	499.833,02
21	Pensionen und sonstige Ruhebezüge	Gruppen 760, 761	0,00	0,00	0,00
22	Bezüge der gewählten Organe	Gruppe 721	94.590,35	0,00	94.590,35
23	Gebrauchs- und Verbrauchsgüter, Handelswaren	Klasse 4	49.889,55	819,97	49.069,58
24	Verwaltungs- und Betriebsaufwand	Klasse 6 ohne Gruppen 650 bis 655, 657, 658, 680 bis 687, 689, 690, 694 bis 699; Unterklassen 70 bis 72 ohne Gruppen 706 und 721; Gruppe 790	769.699,41	233.815,50	535.883,91
25	Zinsen für Finanzschulden	Gruppen 650, 651, 653 und 657	15.323,95	11.621,84	3.702,11
26	Laufende Transfers an Träger des öffentlichen Rechts	Gruppen 750 bis 754	845.649,76	0,00	845.649,76
27	Sonstige laufende Transfers	Gruppen 755 bis 757, 759, 764, 768, 780 und 781	90.425,40	0,00	90.425,40
28	Gewinnentnahmen der Gemeinde von Unternehmungen und marktbestimmten Betrieben der Gemeinde (A 85-89)	Gruppe 769	0,00	0,00	0,00
29	Summe 2 (Aufwendungen)		2.365.411,44	246.257,31	2.119.154,13
91	SALDO 1: Ergebnis der operativen Gebarung	Summe 1 minus Summe 2	275.938,23	111.130,01	164.808,22

Bezeichnung	Zuordnung Abgang/Zugang zu den Bestandskonten und der Kapitaltransferkonten	Summe Haushalt	davon A 85 - 89	Summe ohne A 85 - 89
Vermögensgebarung mit Kapitaltransfers ohne Finanztransaktionen				
30 Veräußerung von unbeweglichem Vermögen	Unterklassen 00, 01, 05 und 06; Gruppen 801, 802 und 805 (bei unbeweglichen Kulturgütern)	0,00	0,00	0,00
31 Veräußerung von beweglichem Vermögen	Unterklassen 02 bis 04; Gruppen 100, 113, 120, 150, 159, 170 und 175; Gruppen 803, 804 und 805 (bei beweglichen Kulturgütern)	0,00	0,00	0,00
32 Veräußerung von immateriellen Vermögenswerten	Unterklasse 07	0,00	0,00	0,00
33 Investitionszuschüsse (erhaltene Kapitaltransfers) von Trägern des öffentlichen Rechts	Gruppen 300 bis 303, 309, 871	122.201,51	81.609,89	40.591,62
34 Sonstige Investitionszuschüsse (erhaltene Kapitaltransfers)	Gruppen 304 bis 308	54.738,57	40.042,59	14.695,98
39 Summe 3 (Vermögensgebarung mit Kapitaltransfer ohne Finanztransaktionen)		176.940,08	121.652,48	55.287,60
Vermögensgebarung und Kapitaltransfers ohne Finanztransaktionen				
40 Erwerb von unbeweglichem Vermögen	Unterklassen 00, 01 und 05; Gruppen 060, 061 und 063	975.667,39	800.522,01	175.145,38
41 Erwerb von beweglichem Vermögen, Aktivierte Vorräte	Unterklassen 02 bis 04; Gruppe 062; Gruppen 100, 113, 120, 150, 159, 170 und 175	140.273,65	0,00	140.273,65
42 Erwerb von immateriellen Vermögenswerten	Unterklasse 07	1.302,46	0,00	1.302,46
43 Kapitaltransfers an Träger des öffentlichen Rechts	Gruppen 130 und 135; Gruppen 770 bis 774	0,00	0,00	0,00
44 Sonstige Kapitaltransfers	Gruppen 775 bis 779, 785 und 786	141,52	0,00	141,52
49 Summe 4 (Vermögensgebarung und Kapitaltransfer ohne Finanztransaktionen)		1.117.385,02	800.522,01	316.863,01
92 SALDO 2: Saldo der Vermögensgebarung ohne Finanztransaktionen	Summe 3 minus Summe 4	-940.444,94	-678.869,53	-261.575,41

Bezeichnung	Zuordnung der Gruppen der Finanzierungsrechnung	nur A 85 - 89
Einzahlungen aus Finanztransaktionen		
50 Veräußerung von Beteiligungen und Wertpapieren	Unterklasse 08; Gruppen 223 und 224	0,00
51 Entnahmen aus Zahlungsmittelreserven	Gruppen 293, 294 und 295	0,00
52 Einzahlungen aus der Rückzahlung von Darlehen an Träger des öffentlichen Rechts	Gruppen 240 bis 244	0,00
53 Einzahlungen aus der Rückzahlung von Darlehen an andere und von Bezugsvorschüssen	Gruppen 245 bis 249 und 273	0,00
54 Aufnahme von Finanzschulden von Trägern des öffentlichen Rechts	Gruppen 340 bis 344, 350 bis 354	0,00
55 Aufnahme von Finanzschulden von anderen	Unterklasse 32; Gruppen 345 bis 349, 355 bis 357	760.479,42
58 Ausgleichszahlungen aus Finanzderivaten	Gruppen 821 und 826	0,00
59 Summe 5 (Einzahlungen aus Finanztransaktionen)		760.479,42
Auszahlungen aus Finanztransaktionen		
60 Erwerb von Beteiligungen und Wertpapieren	Unterklasse 08; Gruppen 223 und 224	0,00
61 Zuführung an Zahlungsmittelreserven	Gruppen 293, 294 und 295	0,00
62 Gewährung von Darlehen an Träger des öffentlichen Rechts	Gruppen 240 bis 244	0,00
63 Gewährung von Darlehen an andere und von Bezugsvorschüssen	Gruppen 245 bis 249 und 273	0,00
64 Rückzahlung von Finanzschulden bei Trägern des öffentlichen Rechts	Gruppen 340 bis 344, 350 bis 354	0,00
65 Rückzahlung von Finanzschulden bei anderen	Unterklasse 32; Gruppen 345 bis 349, 355 bis 357	153.314,33
68 Ausgleichszahlungen aus Finanzderivaten	Gruppen 652, 655 und 658	0,00
69 Summe 6 (Auszahlungen aus Finanztransaktionen)		153.314,33
93 SALDO 3: Saldo der Finanztransaktionen	Summe 5 minus Summe 6	607.165,09
94 SALDO 4:	Summe der Salden 1, 2 und 3	39.425,57
II. Ableitung des Finanzierungssaldos		
70 Jahresergebnis Haushalt ohne A 85 - 89 und ohne Finanztransaktionen	Saldo 1 plus Saldo 2	-96.767,19
71 Überrechnung Jahresergebnis A 85 - 89	Saldo 4 der Spalte "nur A 85 - 89"	39.425,57
95 Finanzierungssaldo ('vorläufiges Maastricht-Ergebnis')		-57.341,62

Nachweis über Transferzahlungen (Anlage 6a)

Haushaltskonto	Bezeichnung Ansatz	Bezeichnung Post	Summe Einzahlungen	Summe Auszahlungen
Transferzahlungen von/an Bund, Bundesfonds, Bundeskammern				
Gesamtsumme Transferzahlungen von/an Bund, Bundesfonds, Bundeskammern			90.199,84	0,00
Summe Kapitaltransfers			0,00	0,00
Summe Laufende Transfers			90.199,84	0,00
2/519100+860000	Corona Virus	Transfers von Bund, Bundesfonds und Bundeskammern	8.643,00	
2/851100+860200	Betriebe der Abwasserbeseitigung	LTZ-Zinsenzuschuß Komm.Kredit	25.335,84	
2/851200+860200	Betriebe der Abwasserbeseitigung	LTZ-Zinsenzuschuß Komm.Kredit	15.079,67	
2/851400+860200	Betriebe der Abwasserbeseitigung	LTZ-Zinsenzuschuß Komm.Kredit	5.457,44	
2/851500+860200	Betriebe der Abwasserbeseitigung	LTZ-Zinsenzuschuß Kom.Kredit	9.469,71	
2/851600+860200	Betriebe der Abwasserbeseitigung	LTZ - Zinsenzuschuß Kom.Kredit	17.033,37	
2/851700+860200	Betriebe der Abwasserbeseitigung	LTZ-Zinsenzuschuß Kom.Kredit	3.426,45	
2/851910+860200	Betriebe der Abwasserbeseitigung	Transfers von Bund, Bundesfonds und Bundeskammern, Zinserträge ohne Darlehen	2,36	
2/941000+860200	Sonst. Finanzzuw. nach dem FAG	Lfd.Transferzahlung von Bund	5.752,00	
Transferzahlungen von/an Länder, Landesfonds, Landesammern				
Gesamtsumme Transferzahlungen von/an Länder, Landesfonds, Landesammern			299.843,28	483.449,83
Summe Kapitaltransfers			21.000,00	0,00
Summe Laufende Transfers			278.843,28	483.449,83
2/240000+861000	Kindergärten	lfd.TZ. von Land	119.482,87	
2/240700+861300	Kindergartentransport/Busbegleitung	Laufende Transferz.V.Land-Transport	8.387,32	
2/250000+861000	Schülerhorte	Transfers von Ländern, Landesfonds und Landesammern	9.456,09	
2/940000+861000	Bedarfszuweisungen	lfd.TZ.Land (Strukturfonds)	96.017,00	
2/940000+861400	Bedarfszuweisungen	Transfers von Ländern, Landesfonds und Landesammern (Pauschalzuschuss)	45.500,00	
6/612000+301000	Gemeindestraßen	StrBau: - KTZ vom Land (LZ)	21.000,00	
1/080000-751100	Pensionen (soweit nicht aufgeteilt)	Pensionsbeiträge		96.846,64
1/211000-751000	Volksschule	LTZ.TRANSFZ.A.LD. (Unterrichtsfilmbeitr.)		202,50
1/220000-720000	Berufsbildende Pflichtschulen	Schulerhaltungsbeitr. - öffentl. Berufsschulen		4.691,32
1/220000-720100	Berufsbildende Pflichtschulen	öffentl.Berufsschulen, Bau-u.Eintr. Aufw.		1.050,80
1/562000-751000	Sprengelbeiträge	Lfd.Transferzahlungen an Land		298.366,00
1/690000-751000	OÖ Verkehrsverbund	LTZ an Verkehrsverbund		8.232,00
1/930000-751000	Landesumlage	Laufende Transferzahlungen A.D.Land		74.060,57

Haushaltskonto	Bezeichnung Ansatz	Bezeichnung Post	Summe Einzahlungen	Summe Auszahlungen
Transferzahlungen von/an Gemeinden, Gemeindeverbände, Gemeindefonds				
Gesamtsumme Transferzahlungen von/an Gemeinden, Gemeindeverbände, Gemeindefonds			967,04	401.108,14
Summe Kapitaltransfers			0,00	0,00
Summe Laufende Transfers			967,04	401.108,14
2/813000+862000	Abfallabfuhr	Lfd. TZ von Gemeinden, Gemverb. u - fonds	967,04	
1/000000-752000	Gewählte Gemeindeorgane	Lfd.Transferz.An Gv		8.741,48
1/212000-720700	Hauptschulen (Neue Mittelschulen)	Gastschulbeiträge Hauptschule		43.884,17
1/214000-720700	Polytechnische Schulen	Gastschulbeiträge f. polyt. Lehrgang		2.081,98
1/419000-752000	Sonstige Einrichtungen und Maßnahmen	Laufende Transferzahlungen A.D.Shv		330.100,99
1/510000-752000	Medizinische Bereichversorgung	lfd.Transf.Zahl. an Gemeinden		4.968,32
1/616000-752000	Konkurrenzstraßen	LTZ an Wegeerhaltungsverband		5.344,00
1/813000-752000	Abfallabfuhr	LTZ an BAV		5.987,20
Transferzahlungen von/an Sozialversicherungsträger				
Gesamtsumme Transferzahlungen von/an Sozialversicherungsträger			0,00	6.430,64
Summe Kapitaltransfers			0,00	0,00
Summe Laufende Transfers			0,00	6.430,64
1/000000-753000	Gewählte Gemeindeorgane	LTZ.BVA der Beamten		6.430,64
Transferzahlungen von/an sonst. Träger des öffentlichen Rechts				
Gesamtsumme Transferzahlungen von/an sonst. Träger des öffentlichen Rechts			0,00	6.369,42
Summe Kapitaltransfers			0,00	0,00
Summe Laufende Transfers			0,00	6.369,42
1/060000-754000	Beiträge an Verb., Vereine u. sonst.Org.	Lfd.Transferz.A.Sonst.Tr.D.Oeff. Rechts		576,70
1/163000-754000	Freiwillige Feuerwehr	Laufende Transferzahlungen an FF		438,00
1/170000-754000	Allgemeine Angelegenheiten	Lfd.TZ.an sonst.Träger d.öff.Rechts		594,42
1/771000-754000	Maßnahmen zur Förd. d. Fremdenverkehrs	Lfd. TZ an sonst.Träger d.öffentl. Rechts		4.760,30
Gesamtsumme			391.010,16	897.358,03

Nachweis über Haushaltsrücklagen und
Zahlungsmittelreserven (Anlage 6b)

Haushaltsrücklagen		Rücklagenstand			Rücklagenstand	Zahlungsmittelreserven		
Nr.	Verwendungszweck	31.12.2021	Zuführungen	Entnahmen	31.12.2022	31.12.2021	31.12.2022	Konto-/Sparbuchnummer
8/9990934/00001	Müllabfuhrücklage	43.249,30	1,39	0,00	43.250,69	43.249,30	43.250,69	ZW 10 294010 AT06 3425 0000 3311 5098
8/9990934/00002	Kanalrücklage	34.760,50	1,03	0,00	34.761,53	34.760,50	34.761,53	ZW 12 294012 AT46 3425 0000 3313 4263
8/9990934/00003	OWL-Rücklage	43.698,09	1,28	0,00	43.699,37	43.698,09	43.699,37	ZW 13 294013 AT24 3425 0000 3313 4271
8/9990934/00004	Rüchl. Aufschließungsbeiträge	11.511,47	0,86	0,00	11.512,33	11.511,47	11.512,33	ZW 14 294014 AT90 3425 0000 3314 3074
Zweckgebundene Haushaltsrücklagen		133.219,36	4,56	0,00	133.223,92	133.219,36	133.223,92	
8/9990935/00001	Allgemeine Rücklage	14.274,27	15.005,35	0,00	29.279,62	14.274,27	14.279,62	ZW 11 295011 AT18 3425 0000 3312 2060
8/9990935/00002	Immobilienrücklage	966,70	0,36	0,00	967,06	966,70	967,06	ZW 15 295015 AT08 3425 0000 3315 0855
Allgemeine Haushaltsrücklagen		15.240,97	15.005,71	0,00	30.246,68	15.240,97	15.246,68	
Gesamtsummen		148.460,33	15.010,27	0,00	163.470,60	148.460,33	148.470,60	

Einzelnachweis über Finanzschulden und Schuldendienst
(Anlage 6c)

Kontonummer Darlehensnr.	Ansatz	Darlehensgeber/Staat Aktenzahl	Verwendungszweck Genehmigungsdatum/-vermerk	Beschluss- Datum	Zinssatz	Währung	Laufzeit
1. Darlehen für Investitionszwecke							
1.1. ... von Trägern des öffentlichen Rechts							
1.1.1. ... von Bund, Bundesfonds, Bundeskammern							
1.1.2. ... von Ländern, Landesfonds, Landeskammern							
1.1.3. ... von Gemeinden, Gemeindeverbänden, Gemeindefonds							
1.1.4. ... von Sozialversicherungsträgern							
1.1.5. ... von sonstigen Trägern des öffentlichen Rechts							
1.2. ... von Beteiligungen der Gebietskörperschaft (ohne Finanzunternehmungen)							
1.3. ... von Unternehmen (ohne Beteiligungen und ohne Finanzunternehmungen)							
1.4. ... von Finanzunternehmen							
1.4.1. ... von Finanzunternehmen im Inland							
265 2	639000	BAWAG P.S.K. Bank für Arbeit und Wirtschaft und Österre AT89 6000 0005 4010 8323	Planungskosten Hochwasserschutzmaßnahmen	20.05.2021 Planungskosten Hochwasserschutzmaßnah men	0,356%	EUR	30.11.2021 - 30.06.2041
265 3	851200	BAWAG P.S.K. Bank für Arbeit und Wirtschaft und Österre 114.9136 / AT42 6000 0000 0114 9136	Kanal Ortsnetz BA 02, Kanalbau-Ortsnetz BA 02 /Gem-420131/15-1999-Sal	Kanal Ortsnetz BA02	1,230%	EUR	01.08.1999 - 31.12.2024
270 1	617000	Raika/AT AT33 3425 0000 2315 8629	Kommunalfahrzeug Deutz 5100 G Premium	08.07.2021 Kommunalfahrzeug Deutz 5100 G Premium	1,356%	EUR	01.07.2021 - 30.06.2031
342 1	163000	Hypo Oberösterreich/AT AT26 5400 0000 0070 8198	Tanklöschfahrzeug 2000 Liter mit Bergeausrüstung , TLFB- A 2000	17.03.2022 17.03.2022	0,690%	EUR	01.01.2022 - 31.12.2032
342 2	850000	Hypo Oberösterreich/AT AT97 54000 0001 0070 8197	Sanierung und Erweiterung Ortswasserleitung	08.09.2022 Sanierung und Erweiterung Ortswasserleitung	0,430%	EUR	01.01.2022 - 31.12.2047
342 3	851920	Hypo Oberösterreich/AT AT71 54000 0002 0070 8196	Kanal Ortsnetz BA 10	08.09.2022 ABA Ortsnetz BA 10	0,430%	EUR	01.01.2022 - 31.12.2047
100013 70008	262000	Raika/AT 23.158.462/AT80 3425 0000 2315 8462	Erw.Sport- u.Freizeitanlage, Neubau Clubgebäude	Erw.Sport- u.Freizeitanlage	1,000%	EUR	01.05.2014 - 30.04.2047
100013 70009	163000	Raika/AT AT35 3425 0000 2315 8496	Ankauf Einsatzfahrzeug, Ankauf Einsatzfahrzeug	Ankauf Einsatzfahrzeug	1,000%	EUR	01.05.2015 - 30.06.2048

Kontonummer Darlehensnr.	Darlehenshöhe Gesamt	Buchwert 31.12.2021	Zugang	Tilgung	Zinsen	Summe Schuldendienst	Schuldendienst- ersätze	Buchwert 31.12.2022	Kursgewinn/ -verlust	Buchwert inkl. KG/KV	Netto Schuldendienst
265 2	75.000,00	9.900,00	45.400,00	2.185,62	188,75	2.374,37	0,00	53.114,38	0,00	53.114,38	2.374,37
265 3	591.556,87	73.559,64	0,00	24.308,72	555,94	24.864,66	24.409,52	49.250,92	0,00	49.250,92	455,14
270 1	16.320,00	15.520,14	0,00	1.553,38	177,53	1.730,91	0,00	13.966,76	0,00	13.966,76	1.730,91
342 1	140.200,00	0,00	130.000,00	7.127,47	139,53	7.267,00	0,00	122.872,53	0,00	122.872,53	7.267,00
342 2	950.000,00	0,00	656.899,53	0,00	0,00	0,00	0,00	656.899,53	0,00	656.899,53	0,00
342 3	200.000,00	0,00	103.579,89	0,00	0,00	0,00	0,00	103.579,89	0,00	103.579,89	0,00
100013 70008	90.000,00	72.753,74	0,00	2.518,12	721,26	3.239,38	0,00	70.235,62	0,00	70.235,62	3.239,38
100013 70009	40.800,00	33.877,93	0,00	1.122,46	335,98	1.458,44	0,00	32.755,47	0,00	32.755,47	1.458,44

Kontonummer Darlehensnr.	Ansatz	Darlehensgeber/Staat Aktenzahl	Verwendungszweck Genehmigungsdatum/-vermerk	Beschluss- Datum	Zinssatz Währung Zinsindikator	Laufzeit
100013 70010	211000	Raika/AT AT65 3425 0000 2315 8538	Volksschulsanierung, Volksschulsanierung		1,000% EUR euribor6m	01.10.2016 - 31.12.2049
100013 71140	851100	Raika/AT 3.161.429/AT26 3425 0000 0316 1429	Kanalbau, Errichtung Ortsnetz, BA 01 /Land OÖ-Gem420131/6 v.08.06.97	Kanalbau	2,103% EUR	01.04.1997 - 31.12.2024
100013 71148	851500	Raika/AT 3.162.294/AT48 3425 0000 0316 2294	Kanal Ortsnetz, BA 04, Kanalbau Ortsnetz BA 04	Kanal Ortsnetz, BA 04	1,128% EUR euribor6m	01.01.2004 - 31.12.2030
100013 71149	851600	Raika/AT 23.158.124/AT88 3425 0000 2315 8124	Kanal Ortsnetz, BA 05, Kanal Ortsnetz, BA 05	Kanal Ortsnetz, BA05	0,466% EUR euribor6m	01.02.2008 - 31.08.2032
100013 71153	851700	Raika/AT 23.158.355/AT59 3425 0000 2315 8355	Kanal Ortsnetz, BA 06, Kanalbau Ortsnetz, BA 06	Kanal Ortsnetz, BA 06	1,000% EUR euribor6m	01.07.2012 - 30.09.2045
100013 71154	851800	Raika/AT 23.158.256/AT16 3425 0000 2315 8256	Kanal Ortsnetz, BA 07, Kanalbau Ortsnetz, BA 07	Kanal Ortsnetz, BA 07	1,000% EUR euribor6m	01.05.2012 - 30.09.2045
100013 71155	851900	Raika/AT AT57 3425 0000 2315 8488	Kanalb.-Zonenplan-Kamerabef., Zonenplan-Kamerabefahr.	Kanalb.-Zonenplan- Kamerabef.	0,930% EUR euribor6m	01.11.2014 - 30.09.2024
100013 71156	846000	Raika/AT 23.158.280/AT47 3425 0000 2315 8280	Sanierung Gemeindewohnung, Sanierung Gde-Wohnung	Sanierung Gemeindewohnung	1,000% EUR euribor6m	01.09.2013 - 30.09.2028
100013 71157	321000	Raika/AT AT03 3425 0000 2315 8587	Neubau Musikheim	07.11.2019 Neubau Musikheim	0,790% EUR euribor6m	01.01.2019 - 31.12.2034
100013 71158	851900	Raika/AT AT78 3425 0000 2315 8595	Kanalbau-Zonenpl.-Kamerabefahrung, Zone 2	12.12.2019 Kanalbau-Zonenpl.- Kamerabefahrung	1,240% EUR euribor6m	01.01.2019 - 31.12.2029
100523 71150	851600	VKB-Bank/AT 22.542.179	Kanal Ortsnetz, BA 05, Kanal Ortsnetz, BA 05	Kanal Ortsnetz, BA 05	0,950% EUR euribor6m	01.08.2009 - 31.08.2034
100523 71151	851700	VKB-Bank/AT 22.505.010	Kanal Ortsnetz, BA 06, Kanal Ortsnetz, BA 06	Kanal Ortsnetz, BA 06	0,500% EUR euribor6m	01.09.2010 - 31.08.2035
100766 70006	240300	Sparkasse Ried-Haag/AT 0062-005814	Kinderg.Betreuungseinrichtung, Kinderbetr.Einrichtung	Kinderg.Betreuungseinricht ung	1,228% EUR euribor6m	01.02.2010 - 31.12.2026
100766 71145	851400	Sparkasse Ried-Haag/AT 00062-228319	Kanal Ortsnetz BA 03, Kanalbau-Ortsnetz BA 03 /Gem-420131/19-2001-Sal	Kanal Ortsnetz BA 03	0,715% EUR euribor6m	01.05.2001 - 31.12.2026
100766 71152	851600	Sparkasse Ried-Haag/AT 0062-005871	Kanal Ortsnetz, BA 05, Kanal Ortsnetz, BA 05	Kanal Ortsnetz, BA 05	2,750% EUR euribor6m	01.12.2010 - 30.09.2042

1.4.2. ... von Finanzunternehmen im Ausland

Kontonummer Darlehensnr.	Darlehenshöhe Gesamt	Buchwert 31.12.2021	Zugang	Tilgung	Zinsen	Summe Schuldendienst	Schuldendienst- ersätze	Buchwert 31.12.2022	Kursgewinn/ -verlust	Buchwert inkl. KG/KV	Netto Schuldendienst
100013 70010	50.000,00	40.306,38	0,00	1.254,07	399,93	1.654,00	0,00	39.052,31	0,00	39.052,31	1.654,00
100013 71140	880.431,39	102.458,12	0,00	33.687,61	1.336,39	35.024,00	32.895,87	68.770,51	0,00	68.770,51	2.128,13
100013 71148	375.000,00	154.343,48	0,00	16.471,24	1.501,76	17.973,00	16.644,61	137.872,24	0,00	137.872,24	1.328,39
100013 71149	900.000,00	458.239,92	0,00	39.893,40	3.862,60	43.756,00	43.086,00	418.346,52	0,00	418.346,52	670,00
100013 71153	55.000,00	42.575,43	0,00	1.580,18	421,82	2.002,00	8.427,00	40.995,25	0,00	40.995,25	-6.425,00
100013 71154	49.000,00	37.578,34	0,00	1.392,75	372,31	1.765,06	0,00	36.185,59	0,00	36.185,59	1.765,06
100013 71155	50.000,00	15.815,54	0,00	5.222,99	134,97	5.357,96	0,00	10.592,55	0,00	10.592,55	5.357,96
100013 71156	23.000,00	11.130,30	0,00	1.542,87	107,45	1.650,32	0,00	9.587,43	0,00	9.587,43	1.650,32
100013 71157	217.500,00	189.930,47	0,00	13.933,01	1.472,99	15.406,00	0,00	175.997,46	0,00	175.997,46	15.406,00
100013 71158	34.200,00	27.640,89	0,00	3.307,48	332,52	3.640,00	0,00	24.333,41	0,00	24.333,41	3.640,00
100523 71150	100.000,00	56.162,64	0,00	4.078,82	523,88	4.602,70	0,00	52.083,82	0,00	52.083,82	4.602,70
100523 71151	255.000,00	148.589,89	0,00	10.272,50	730,12	11.002,62	0,00	138.317,39	0,00	138.317,39	11.002,62
100766 70006	230.000,00	30.591,94	0,00	2.994,38	152,18	3.146,56	0,00	27.597,56	0,00	27.597,56	3.146,56
100766 71145	220.198,69	78.882,49	0,00	5.545,67	194,34	5.740,01	8.811,44	73.336,82	0,00	73.336,82	-3.071,43
100766 71152	203.000,00	174.667,63	0,00	7.552,97	1.655,19	9.208,16	0,00	167.114,66	0,00	167.114,66	9.208,16

Kontonummer Darlehensnr.	Ansatz	Darlehensgeber/Staat Aktenzahl	Verwendungszweck Genehmigungsdatum/-vermerk	Beschluss- Datum	Zinssatz Zinsindikator	Währung	Laufzeit
-----------------------------	--------	-----------------------------------	--	---------------------	---------------------------	---------	----------

1.5. ... von Sonstigen

Zwischensumme

2. Finanzschulden für den laufenden Aufwand

2.1. ... von Trägern des öffentlichen Rechts

2.1.1. ... von Bund, Bundesfonds, Bundeskammern

2.1.2. ... von Ländern, Landesfonds, Landeskammern

2.1.3. ... von Gemeinden, Gemeindeverbänden, Gemeindefonds

2.1.4. ... von Sozialversicherungsträgern

2.1.5. ... von sonstigen Trägern des öffentlichen Rechts

2.2. ... von Beteiligungen der Gebietskörperschaft (ohne Finanzunternehmungen)

2.3. ... von Unternehmen (ohne Beteiligungen und ohne Finanzunternehmungen)

2.4. ... von Finanzunternehmen

2.4.1. ... von Finanzunternehmen im Inland

2.4.2. ... von Finanzunternehmen im Ausland

2.5. ... von Sonstigen

Zwischensumme

SUMME (1 und 2)

Davon ohne A85-89

Davon A85-89

Kontonummer Darlehensnr.	Darlehenshöhe Gesamt	Buchwert 31.12.2021	Zugang	Tilgung	Zinsen	Summe Schuldendienst	Schuldendienst- ersätze	Buchwert 31.12.2022	Kursgewinn/ -verlust	Buchwert inkl. KG/KV	Netto Schuldendienst
		1.774.524,91	935.879,42	187.545,71	15.317,44	202.863,15	134.274,44	2.522.858,62	0,00	2.522.858,62	68.588,71
		0,00	0,00	0,00	0,00	0,00	0,00	0,00	0,00	0,00	0,00
		1.774.524,91	935.879,42	187.545,71	15.317,44	202.863,15	134.274,44	2.522.858,62	0,00	2.522.858,62	68.588,71
		404.010,90	175.400,00	34.231,38	3.695,60	37.926,98	0,00	545.179,52	0,00	545.179,52	37.926,98
		1.370.514,01	760.479,42	153.314,33	11.621,84	164.936,17	134.274,44	1.977.679,10	0,00	1.977.679,10	30.661,73

Nachweis über hausinterne Vergütungen (Anlage 6f)

Gruppenebene		Erträge	Aufwendungen
0	Vertretungskörper und allgemeine Verwaltung	53.204,96	15.602,87
1	Öffentliche Ordnung und Sicherheit	0,00	0,00
2	Unterricht, Erziehung, Sport und Wissenschaft	0,00	19.108,84
3	Kunst, Kultur und Kultus	0,00	0,00
4	Soziale Wohlfahrt und Wohnbauförderung	0,00	0,00
5	Gesundheit	0,00	0,00
6	Straßen- und Wasserbau, Verkehr	71.757,40	31.985,01
7	Wirtschaftsförderung	0,00	0,00
8	Dienstleistungen	28.976,57	87.242,21
9	Finanzwirtschaft	0,00	0,00
Summe		153.938,93	153.938,93
Nicht voranschlagswirksame Gebarung		Mittelaufbringung	Mittelverwendung
270	Finanzamt Vorsteuerbeträge (nicht voranschlagswirksame Gebarung)	0,00	0,00
360	Umsatzsteuer (nicht voranschlagswirksame Gebarung)	0,00	0,00
Summe		0,00	0,00

Anlagenspiegel Einzelkonten (Anlage 6g)

MVAG	Ansatz Konto	Bezeichnung	Inbetrieb- nahme	RND	ND	Buchwert 31.12.2021	Zugänge/ + Umbuchungen -	Abgänge/ -	Wertaufholung+/ Wertminderung-	Abschreibung	Buchwert 31.12.2022
1010	Immaterielle Vermögenswerte					72.730,91	1.302,46	0,00	0,00	7.941,91	66.091,46
	010000	Zentralamt				2.310,64	449,42	0,00	0,00	0,00	2.760,06
	2/0440001/00001	Aktivierungsfähige Rechte	09.07.2020	0,0		2.310,64	449,42	0,00	0,00	0,00	2.760,06
	4/0440001/03528	Software k5 EB	25.04.2018	0,0	3,0	0,00	0,00	0,00	0,00	0,00	0,00
	163000	Freiwillige Feuerwehr				217,56	119,70	0,00	0,00	0,00	337,26
	2/0440001/00002	Aktivierungsfähige Rechte FF	09.07.2020	0,0		217,56	119,70	0,00	0,00	0,00	337,26
	211000	Volksschule				368,82	733,34	0,00	0,00	0,00	1.102,16
	2/0440001/00003	Aktivierungsfähige Rechte VS	09.07.2020	0,0		368,82	733,34	0,00	0,00	0,00	1.102,16
	851000	Abwasserbeseitigung				69.833,89	0,00	0,00	0,00	7.941,91	61.891,98
	3/0430001/00001	Kanalbau-Zonenplan-Kamerabefahrung Zone 2	17.01.2021	8,0	10,0	41.897,82	0,00	0,00	0,00	4.655,31	37.242,51
	3/0430001/00003	Kanalbau-Zonenplan-Kamerabefahrung	09.07.2020	7,5	10,0	27.936,07	0,00	0,00	0,00	3.286,60	24.649,47
1021	Grundstücke, Grundstückseinrichtungen und Infrastruktur					7.211.852,40	124.859,58	0,00	-48.436,29	186.233,82	7.102.041,87
	163000	Freiwillige Feuerwehr				175,60	0,00	0,00	0,00	175,60	0,00
	2/0040012/03349	Schrankenanlage Gebäude Feuerwehr	01.10.2007	0,0	15,0	175,60	0,00	0,00	0,00	175,60	0,00
	4/0290002/03350	Fahnenmasten Gebäude Feuerwehr	01.10.2007	0,0	9,0	0,00	0,00	0,00	0,00	0,00	0,00
	240000	Kindergärten				17.698,49	0,00	0,00	0,00	544,57	17.153,92
	2/0040013/00002	Kindergarten-Spielplatz	07.09.2021	31,5	33,0	17.698,49	0,00	0,00	0,00	544,57	17.153,92
	611000	Landesstraßen				50.795,79	0,00	0,00	0,00	1.624,72	49.171,07
	2/0040001/03225	Schauberg / L1124 - Pramtalstraße / Gehweg Fläche 81,09	01.01.2004	31,0	50,0	1.556,90	0,00	0,00	0,00	48,65	1.508,25
	2/0040001/03226	Frei / L1124 - Pramtalstraße / Gehweg Fläche 108,79 m², C	01.01.2004	31,0	50,0	2.088,80	0,00	0,00	0,00	65,28	2.023,52
	2/0040001/03227	Rottenbach / L1124 - Pramtalstraße / Gehweg Fläche 438,6	01.01.2004	31,0	50,0	13.305,30	0,00	0,00	0,00	415,79	12.889,51
	2/0040001/03267	Rottenbach / L518 - Rottenbacher Straße / Gehweg Fläche	01.01.2004	31,0	50,0	18.134,73	0,00	0,00	0,00	566,71	17.568,02
	2/0040001/03268	Weeg / L518 - Rottenbacher Straße / Gehweg Fläche 681,2	01.01.2004	31,0	50,0	13.080,35	0,00	0,00	0,00	408,76	12.671,59
	2/0040001/03271	B141 - Rieder Straße / Gehweg Fläche 199,22 m², Oberfläch	01.01.1994	21,0	50,0	2.629,71	0,00	0,00	0,00	119,53	2.510,18
	612000	Gemeindestraßen				3.656.698,48	124.859,58	0,00	-48.436,29	151.903,60	3.581.218,17
	2/0040001/00310	Siedlungsstraße Mösenpoint	01.06.2019	46,0	50,0	157.523,43	123.247,02	0,00	-48.436,29	3.656,81	228.677,35
	2/0040001/00321	Randeffassungen Klasse 1	01.01.2014	41,0	50,0	189.000,00	0,00	0,00	0,00	4.500,00	184.500,00
	2/0040001/00324	Ortsplatz	01.06.2018	45,0	50,0	42.750,57	0,00	0,00	0,00	929,36	41.821,21
	2/0040001/03241	Rottenbach / Fahrbahn Fläche 2.458,23 m², Oberfläche Asph	01.01.2004	31,0	50,0	94.396,06	0,00	0,00	0,00	2.949,88	91.446,18
	2/0040001/03243	Parz / Fahrbahn Fläche 3.023,70 m², Oberfläche Asphalt, Z	01.01.1994	21,0	50,0	79.942,89	0,00	0,00	0,00	3.633,77	76.309,12
	2/0040001/03244	Mösenpoint / Fahrbahn Fläche 1.362,73 m², Oberfläche Asph	01.01.2004	31,0	50,0	53.618,79	630,60	0,00	0,00	1.695,29	52.554,10
	2/0040001/03245	Weeg / Fahrbahn Fläche 6.794,25 m², Oberfläche Asphalt,	01.01.2004	31,0	50,0	260.899,12	0,00	0,00	0,00	8.153,10	252.746,02
	2/0040001/03246	Mühlehen / Fahrbahn Fläche 4.734,92 m², Oberfläche Asph	01.01.1994	21,0	50,0	232.037,83	900,00	0,00	0,00	10.588,08	222.349,75
	2/0040001/03248	Innernsee / Fahrbahn Fläche 5.922,66 m², Oberfläche Asph	01.01.2004	31,0	50,0	227.430,19	0,00	0,00	0,00	7.107,19	220.323,00
	2/0040001/03249	Winkling / Fahrbahn Fläche 4.243,13 m², Oberfläche Asph	01.01.2004	31,0	50,0	162.936,04	0,00	0,00	0,00	5.091,75	157.844,29

MVAG	Ansatz Konto	Bezeichnung	Inbetrieb- nahme	RND	ND	Buchwert 31.12.2021	Zugänge/ + Umbuchungen	Abgänge/ -	Wertaufholung+/ Wertminderung-	Abschreibung	Buchwert 31.12.2022
	2/0040001/03250	Holzhäuseln / Fahrbahn Fläche 453,16 m², Oberfläche Asp	01.01.1994	21,0	50,0	14.489,42	0,00	0,00	0,00	658,61	13.830,81
	2/0040001/03251	Frei / Fahrbahn Fläche 4.446,33 m², Oberfläche Asphalt, Zi	01.01.2004	31,0	50,0	170.904,66	0,00	0,00	0,00	5.340,77	165.563,89
	2/0040001/03252	Stötten / Fahrbahn Fläche 869,34 m², Oberfläche Asphalt, z	01.01.2004	31,0	50,0	34.617,00	0,00	0,00	0,00	1.081,78	33.535,22
	2/0040001/03253	Watzing / Fahrbahn Fläche 5.129,50 m², Oberfläche Aspha	01.01.1979	6,0	50,0	44.352,41	0,00	0,00	0,00	6.336,06	38.016,35
	2/0040001/03254	Watzing / Pramtalweg / Fahrbahn Fläche 3.508,65 m², Obe	01.01.1994	21,0	50,0	92.628,47	0,00	0,00	0,00	4.210,39	88.418,08
	2/0040001/03256	Poppenreith / Fahrbahn Fläche 10.666,45 m², Oberfläche A	01.01.2004	31,0	50,0	409.591,60	0,00	0,00	0,00	12.799,74	396.791,86
	2/0040001/03257	Großwaldenberg / Pramtalweg / Fahrbahn Fläche 5.813,04	01.01.2004	31,0	50,0	223.220,73	0,00	0,00	0,00	6.975,65	216.245,08
	2/0040001/03260	Rappoltsberg / Fahrbahn Fläche 120,00 m², Oberfläche Asj	01.01.1994	21,0	50,0	3.168,00	0,00	0,00	0,00	144,00	3.024,00
	2/0040001/03261	Höbeting / Fahrbahn Fläche 1.017,12 m², Oberfläche Asph:	01.01.1994	21,0	50,0	26.851,98	0,00	0,00	0,00	1.220,54	25.631,44
	2/0040001/03264	Stötten / Pramtalweg / Fahrbahn Fläche 5.915,58 m², Oberl	01.01.2004	31,0	50,0	227.158,26	0,00	0,00	0,00	7.098,70	220.059,56
	2/0040001/03265	Winkling / Pramtalweg / Fahrbahn Fläche 1.370,44 m², Obe	01.01.2004	31,0	50,0	52.624,97	0,00	0,00	0,00	1.644,53	50.980,44
	2/0040001/03266	Großwaldenberg / Fahrbahn Fläche 2.557,16 m², Oberfläch	01.01.2004	31,0	50,0	98.194,95	0,00	0,00	0,00	3.068,59	95.126,36
	2/0040001/03272	Höbeting / Pramtalweg / Fahrbahn Fläche 3.589,16 m², Obr	01.01.2004	31,0	50,0	137.823,75	0,00	0,00	0,00	4.306,99	133.516,76
	2/0040001/03274	Kleinwaldenberg / Fahrbahn Fläche 2.558,94 m², Oberfläch	01.01.1994	21,0	50,0	68.095,86	0,00	0,00	0,00	3.095,27	65.000,59
	2/0040001/03275	Haselbach / Fahrbahn Fläche 1.572,60 m², Oberfläche Asp	01.01.1994	21,0	50,0	41.516,64	0,00	0,00	0,00	1.887,12	39.629,52
	2/0040001/03277	Zufahrtsstraße VTA / Fahrbahn Fläche 1.435,49 m², Oberfl:	01.01.2004	31,0	50,0	55.122,81	0,00	0,00	0,00	1.722,59	53.400,22
	2/0040001/03281	Poppenreith-Höbeting / Fahrbahn Fläche 2.405,84 m², Obe	01.01.2004	31,0	50,0	92.384,07	0,00	0,00	0,00	2.887,00	89.497,07
	2/0040001/03284	Frei Süd / Gehweg Fläche 109,20 m², Oberfläche Asphalt, :	01.01.1994	21,0	50,0	1.441,44	0,00	0,00	0,00	65,52	1.375,92
	2/0040001/03285	Rottenbach Süd / Gehweg Fläche 32,39 m², Oberfläche As	01.01.1994	21,0	50,0	427,57	0,00	0,00	0,00	19,44	408,13
	2/0040001/03288	Schauberg / Fahrbahn Fläche 351,07 m², Oberfläche Asph:	01.01.2004	31,0	50,0	13.480,89	0,00	0,00	0,00	421,28	13.059,61
	2/0040001/03290	Dr. Ludwig Scharinger Platz / Gehweg Fläche 8,69 m², Obe	01.01.1994	21,0	50,0	114,75	0,00	0,00	0,00	5,22	109,53
	2/0040001/03291	Söllnerweg / Fahrbahn Fläche 87,93 m², Oberfläche Aspha	01.01.1994	21,0	50,0	2.321,34	0,00	0,00	0,00	105,52	2.215,82
	2/0040001/03294	Dr. Ludwig Scharinger Platz / Fahrbahn Fläche 416,27 m², :	01.01.1994	21,0	50,0	10.989,39	0,00	0,00	0,00	499,52	10.489,87
	2/0040001/03295	Dr. Ludwig Scharinger Platz / Parkstreifen Fläche 366,61 m	01.01.2004	31,0	50,0	14.077,66	0,00	0,00	0,00	439,93	13.637,73
	2/0040001/03309	Pfarrhofparkplatz	01.01.1992	19,0	50,0	31.311,20	0,00	0,00	0,00	1.565,56	29.745,64
	2/0040001/03563	Weeg/ Fahrbahn Fläche 1.282,80 m², Oberfläche Asphalt, z	01.10.2020	47,5	50,0	61.167,44	0,00	0,00	0,00	1.261,18	59.906,26
	2/0040002/03242	Holzhäuseln / Fahrbahn Fläche 775,43 m², Oberfläche Sch	01.01.2014	1,0	10,0	3.101,73	0,00	0,00	0,00	1.550,87	1.550,86
	2/0040002/03247	Innerensee / Fahrbahn Fläche 80,40 m², Oberfläche Schotte	01.01.2018	5,0	10,0	964,80	0,00	0,00	0,00	160,80	804,00
	2/0040002/03258	Kleinwaldenberg / Fahrbahn Fläche 4.129,47 m², Oberfläch	01.01.2011	0,0	10,0	0,00	0,00	0,00	0,00	0,00	0,00
	2/0040002/03262	Parz / Fahrbahn Fläche 430,20 m², Oberfläche Schotter, Zi	01.01.2014	1,0	10,0	1.720,81	0,00	0,00	0,00	860,41	860,40
	2/0040002/03278	Radwalweg / Fahrbahn Fläche 2.643,93 m², Oberfläche Sc	01.01.2014	1,0	10,0	10.575,73	0,00	0,00	0,00	5.287,87	5.287,86
	2/0040002/03279	Dörwiesweg / Fahrbahn Fläche 2.235,27 m², Oberfläche Sc	01.01.2014	1,0	10,0	8.941,07	0,00	0,00	0,00	4.470,54	4.470,53
	2/0040002/03280	Zufahrt Arthofer / Fahrbahn Fläche 85,32 m², Oberfläche St	01.01.2014	1,0	10,0	341,28	0,00	0,00	0,00	170,64	170,64
	2/0040002/03283	Parz-Schachet / Fahrbahn Fläche 1.158,56 m², Oberfläche	01.01.2014	1,0	10,0	4.634,23	0,00	0,00	0,00	2.317,12	2.317,11
	2/0040002/03286	Schwarzbergweg / Fahrbahn Fläche 1.535,46 m², Oberfläch	01.01.2016	3,0	10,0	12.283,71	0,00	0,00	0,00	3.070,93	9.212,78
	2/0040002/03287	Mösenpoint / Fahrbahn Fläche 2.235,46 m², Oberfläche Sc	01.01.2014	1,0	10,0	8.941,84	0,00	0,00	0,00	4.470,92	4.470,92
	2/0040002/03289	Wirtsbergweg / Fahrbahn Fläche 1.369,57 m², Oberfläche §	01.01.2014	1,0	10,0	5.478,27	0,00	0,00	0,00	2.739,14	2.739,13
	2/0040002/03292	Söllnerweg / Fahrbahn Fläche 249,63 m², Oberfläche Scho	01.01.2014	1,0	10,0	998,51	0,00	0,00	0,00	499,26	499,25
	2/0040002/03293	Pommersberg / Fahrbahn Fläche 2.076,59 m², Oberfläche :	01.01.2011	0,0	10,0	0,00	0,00	0,00	0,00	0,00	0,00

MVAG	Ansatz Konto	Bezeichnung	Inbetrieb- nahme	RND	ND	Buchwert 31.12.2021	Zugänge/ + Umbuchungen	Abgänge/ -	Wertaufholung+/ Wertminderung-	Abschreibung	Buchwert 31.12.2022
	2/0040002/03296	Rappoltsberg / Fahrbahn Fläche 46,44 m ² , Oberfläche Sch	01.01.2014	1,0	10,0	185,76	0,00	0,00	0,00	92,88	92,88
	2/0040002/03297	Rottenbach / Fahrbahn Fläche 32,00 m ² , Oberfläche Schott	01.01.2014	1,0	10,0	128,00	0,00	0,00	0,00	64,00	64,00
	2/0040002/03298	Stötten / Fahrbahn Fläche 48,60 m ² , Oberfläche Schotter, Z	01.01.2016	3,0	10,0	388,80	0,00	0,00	0,00	97,20	291,60
	2/0040006/00314	Brücke Parz	01.01.1966	13,0	70,0	13.420,00	0,00	0,00	0,00	958,57	12.461,43
	2/0040006/00315	Mühllehenerbrücke	01.01.1970	17,0	70,0	20.566,29	0,00	0,00	0,00	1.142,57	19.423,72
	2/0040006/00316	Seiboldedtbrücke	01.01.1973	20,0	70,0	22.872,01	0,00	0,00	0,00	1.089,14	21.782,87
	2/0040006/00317	Floirbrücke	01.01.1979	26,0	70,0	11.849,13	0,00	0,00	0,00	438,86	11.410,27
	2/0040006/00318	Brücke Höbeding	01.01.1975	22,0	70,0	42.924,56	0,00	0,00	0,00	1.866,29	41.058,27
	2/0040006/00319	Traxlerbrücke	01.01.1981	28,0	70,0	22.346,58	0,00	0,00	0,00	770,57	21.576,01
	2/0040006/00320	Schlossbrücke	01.01.1971	18,0	70,0	32.289,14	0,00	0,00	0,00	1.699,43	30.589,71
	2/0410001/00001	Verkehrszeichen	09.07.2020	2,5	5,0	3.134,05	81,96	0,00	0,00	918,86	2.297,15
	616000	Konkurrenzstraßen				821.188,43	0,00	0,00	0,00	27.953,70	793.234,73
	2/0040001/03228	Wiesinger / Watzing / Fahrbahn Fläche 317,35 m ² , Oberfläc	01.01.2014	41,0	50,0	13.328,49	0,00	0,00	0,00	317,35	13.011,14
	2/0040001/03229	Stadlmayr / Großwaldenberg / Fahrbahn Fläche 166,64 m ² , 01.01.2004	01.01.2004	31,0	50,0	5.332,32	0,00	0,00	0,00	166,64	5.165,68
	2/0040001/03230	Großwaldenberg / Fahrbahn Fläche 586,15 m ² , Oberfläche	01.01.2004	31,0	50,0	18.756,64	0,00	0,00	0,00	586,15	18.170,49
	2/0040001/03231	Haslböck / Stötten / Fahrbahn Fläche 1.700,13 m ² , Oberfläc	01.01.1994	21,0	50,0	37.402,75	0,00	0,00	0,00	1.700,13	35.702,62
	2/0040001/03232	Geierhof / Mühlehen / Fahrbahn Fläche 598,19 m ² , Oberfläc	01.01.1994	21,0	50,0	13.249,94	0,00	0,00	0,00	602,27	12.647,67
	2/0040001/03233	Obernzaun Zufahrt Moa in Zaun / Fahrbahn Fläche 105,32	01.01.2004	31,0	50,0	3.370,08	0,00	0,00	0,00	105,32	3.264,76
	2/0040001/03234	Schachet / Fahrbahn Fläche 1.800,72 m ² , Oberfläche Asp	01.01.2004	31,0	50,0	57.622,88	0,00	0,00	0,00	1.800,72	55.822,16
	2/0040001/03235	Schlegelberg / Holzhäuseln / Fahrbahn Fläche 4.333,32 m ² 01.01.2004	01.01.2004	31,0	50,0	138.666,08	0,00	0,00	0,00	4.333,32	134.332,76
	2/0040001/03236	Schonhuber / Großwaldenberg / Fahrbahn Fläche 571,06 n	01.01.1979	6,0	50,0	3.997,42	0,00	0,00	0,00	571,06	3.426,36
	2/0040001/03237	Obernzaun / Fahrbahn Fläche 702,84 m ² , Oberfläche Asp	01.01.2004	31,0	50,0	22.490,72	0,00	0,00	0,00	702,84	21.787,88
	2/0040001/03238	Pommersberg / Fahrbahn Fläche 2.315,92 m ² , Oberfläche ,	01.01.2004	31,0	50,0	74.109,28	0,00	0,00	0,00	2.315,92	71.793,36
	2/0040001/03239	Pommersberg Zufahrt Reischauer / Fahrbahn Fläche 158,8	01.01.2004	31,0	50,0	5.083,13	0,00	0,00	0,00	158,85	4.924,28
	2/0040001/03240	Schlegelberg Zufahrt Stallinger / Holzhäuseln / Fahrbahn Fl	01.01.2004	31,0	50,0	11.270,15	0,00	0,00	0,00	352,19	10.917,96
	2/0040001/03255	Lampersdorf / Haupttrasse / Fahrbahn Fläche 4.855,20 m ² , 01.01.2004	01.01.2004	31,0	50,0	155.366,40	0,00	0,00	0,00	4.855,20	150.511,20
	2/0040001/03259	Rappoltsberg / Haupttrasse / Fahrbahn Fläche 3.770,24 m ² 01.01.2004	01.01.2004	31,0	50,0	120.647,52	0,00	0,00	0,00	3.770,24	116.877,28
	2/0040001/03263	Rappoltsberg Zufahrt Rappoltsberg 4 / Fahrbahn Fläche 42	01.01.2004	31,0	50,0	13.639,68	0,00	0,00	0,00	426,24	13.213,44
	2/0040001/03269	Lampersdorf Zufahrt zur B141 / Lampersdorf / Fahrbahn Fl	01.01.2014	41,0	50,0	41.280,96	0,00	0,00	0,00	982,88	40.298,08
	2/0040001/03270	Wöböck / Watzing / Fahrbahn Fläche 718,55 m ² , Oberfläch	01.01.2004	31,0	50,0	22.993,60	0,00	0,00	0,00	718,55	22.275,05
	2/0040001/03276	Schlegelberg (Zuf. Arthofer) / Stötten / Fahrbahn Fläche 44	01.01.2004	31,0	50,0	14.229,60	0,00	0,00	0,00	444,68	13.784,92
	2/0040001/03282	Schachet Zufahrt Alexander / Fahrbahn Fläche 227,71 m ² , 01.01.2004	01.01.2004	31,0	50,0	7.286,79	0,00	0,00	0,00	227,71	7.059,08
	2/0040006/00311	Haselböckerbrücke	01.01.1958	5,0	70,0	4.806,87	0,00	0,00	0,00	801,15	4.005,72
	2/0040006/00312	Lampersdorferbrücke	01.01.1970	17,0	70,0	10.800,00	0,00	0,00	0,00	600,00	10.200,00
	2/0040006/00313	Schauerbrücke	01.01.1970	17,0	70,0	25.457,13	0,00	0,00	0,00	1.414,29	24.042,84
	617000	Bauhöfe				34.212,63	0,00	0,00	0,00	0,00	34.212,63
	1/0020001/03408	Grundstück Nr. 16/2, KG-Nr. 44119, Bauhof-Musikheim Flä	01.01.1900			34.212,63	0,00	0,00	0,00	0,00	34.212,63

MVAG	Ansatz Konto	Bezeichnung	Inbetrieb- nahme	RND	ND	Buchwert 31.12.2021	Zugänge/ + Umbuchungen -	Abgänge/	Wertaufholung+/ Wertminderung-	Abschreibung	Buchwert 31.12.2022
	816000	Öffentliche Beleuchtung und Uhren				74.198,70	0,00	0,00	0,00	4.031,63	70.167,07
	2/0040001/03315	Straßenbeleuchtung 1988	01.01.1988	0,0	33,0	0,00	0,00	0,00	0,00	0,00	0,00
	2/0040001/03316	Straßenbeleuchtung 1989	01.01.1989	0,0	33,0	0,00	0,00	0,00	0,00	0,00	0,00
	2/0040001/03317	Straßenbeleuchtung 1991	01.01.1991	1,0	33,0	249,87	0,00	0,00	0,00	124,94	124,93
	2/0040001/03318	Straßenbeleuchtung 1992	01.01.1992	2,0	33,0	480,70	0,00	0,00	0,00	160,23	320,47
	2/0040001/03320	Straßenbeleuchtung 1994	01.01.1994	4,0	33,0	293,73	0,00	0,00	0,00	58,75	234,98
	2/0040001/03321	Straßenbeleuchtung 1996	01.01.1996	6,0	33,0	313,30	0,00	0,00	0,00	44,76	268,54
	2/0040001/03322	Straßenbeleuchtung 1997	01.01.1997	7,0	33,0	3.688,73	0,00	0,00	0,00	461,09	3.227,64
	2/0040001/03324	Straßenbeleuchtung 2003	01.01.2003	13,0	33,0	6.109,16	0,00	0,00	0,00	436,37	5.672,79
	2/0040001/03325	Straßenbeleuchtung 2009	01.01.2009	19,0	33,0	18.767,08	0,00	0,00	0,00	938,35	17.828,73
	2/0040001/03326	Straßenbeleuchtung 2008	01.01.2008	18,0	33,0	2.118,70	0,00	0,00	0,00	111,51	2.007,19
	2/0040001/03328	Straßenbeleuchtung 2011	01.01.2011	21,0	33,0	13.810,66	0,00	0,00	0,00	627,76	13.182,90
	2/0040001/03329	Straßenbeleuchtung 2015	01.01.2015	25,0	33,0	12.105,21	0,00	0,00	0,00	465,59	11.639,62
	2/0040001/03330	Straßenbeleuchtung 2016	01.01.2016	26,0	33,0	16.261,56	0,00	0,00	0,00	602,28	15.659,28
	840000	Grundbesitz				2.556.884,28	0,00	0,00	0,00	0,00	2.556.884,28
	1/0010001/00588	Grundstück Nr. 14/2, KG-Nr. 44119, Sonstige Freizeitfläche	01.01.1900			19.493,60	0,00	0,00	0,00	0,00	19.493,60
	1/0010001/00658	Grundstück Nr. 19, KG-Nr. 44119, Sonstige Freizeitflächen	01.01.1900			1.616,60	0,00	0,00	0,00	0,00	1.616,60
	1/0010001/00660	Grundstück Nr. 20, KG-Nr. 44119, Sonstige Freizeitflächen	01.01.1900			1.880,92	0,00	0,00	0,00	0,00	1.880,92
	1/0020001/00536	Grundstück Nr. 1157/2, KG-Nr. 44113, Bauflächen Gebäud	01.01.1900			4.309,76	0,00	0,00	0,00	0,00	4.309,76
	1/0020001/00578	Grundstück Nr. 100/3, KG-Nr. 44119, Bauflächen Gebäude	01.01.1900			9.373,65	0,00	0,00	0,00	0,00	9.373,65
	1/0020001/00585	Grundstück Nr. 14/2, KG-Nr. 44119, Bauflächen Gebäude,	01.01.1900			39.468,00	0,00	0,00	0,00	0,00	39.468,00
	1/0020001/00647	Grundstück Nr. 18/1, KG-Nr. 44119, Bauflächen Gebäude,	01.01.1900			5.695,95	0,00	0,00	0,00	0,00	5.695,95
	1/0020001/00657	Grundstück Nr. 19, KG-Nr. 44119, Bauflächen Gebäude,	01.01.1900			5.875,35	0,00	0,00	0,00	0,00	5.875,35
	1/0020001/00659	Grundstück Nr. 20, KG-Nr. 44119, Bauflächen Gebäude,	01.01.1900			6.189,30	0,00	0,00	0,00	0,00	6.189,30
	1/0020001/00665	Grundstück Nr. 562/3, KG-Nr. 44119, Bauflächen Gebäude	01.01.1900			2.601,30	0,00	0,00	0,00	0,00	2.601,30
	1/0020001/00671	Grundstück Nr. 97/2, KG-Nr. 44119, Bauflächen Gebäude,	01.01.1900			7.086,30	0,00	0,00	0,00	0,00	7.086,30
	1/0020002/00579	Grundstück Nr. 100/3, KG-Nr. 44119, Sonstige Betriebsfläc	01.01.1900			25.968,15	0,00	0,00	0,00	0,00	25.968,15
	1/0020002/00651	Grundstück Nr. 18/1, KG-Nr. 44119, Sonstige Betriebsfläch	01.01.1900			15.607,80	0,00	0,00	0,00	0,00	15.607,80
	1/0020002/00654	Grundstück Nr. 18/3, KG-Nr. 44119, Sonstige Betriebsfläch	01.01.1900			30.408,30	0,00	0,00	0,00	0,00	30.408,30
	1/0020004/00500	Grundstück Nr. 10/2, KG-Nr. 44110, Sonstige Straßenverk	01.01.1900			2.538,50	0,00	0,00	0,00	0,00	2.538,50
	1/0020004/00503	Grundstück Nr. 1408/2, KG-Nr. 44110, Sonstige Straßenve	01.01.1900			8.761,60	0,00	0,00	0,00	0,00	8.761,60
	1/0020004/00504	Grundstück Nr. 1409, KG-Nr. 44110, Sonstige Straßenverk	01.01.1900			35.605,25	0,00	0,00	0,00	0,00	35.605,25
	1/0020004/00505	Grundstück Nr. 1410, KG-Nr. 44110, Sonstige Straßenverk	01.01.1900			11.508,48	0,00	0,00	0,00	0,00	11.508,48
	1/0020004/00506	Grundstück Nr. 1411, KG-Nr. 44110, Sonstige Straßenverk	01.01.1900			35.046,40	0,00	0,00	0,00	0,00	35.046,40
	1/0020004/00507	Grundstück Nr. 1412, KG-Nr. 44110, Sonstige Straßenverk	01.01.1900			4.537,09	0,00	0,00	0,00	0,00	4.537,09
	1/0020004/00508	Grundstück Nr. 1413/1, KG-Nr. 44110, Sonstige Straßenve	01.01.1900			28.065,54	0,00	0,00	0,00	0,00	28.065,54
	1/0020004/00509	Grundstück Nr. 1414, KG-Nr. 44110, Sonstige Straßenverk	01.01.1900			9.812,99	0,00	0,00	0,00	0,00	9.812,99
	1/0020004/00510	Grundstück Nr. 1415/1, KG-Nr. 44110, Sonstige Straßenve	01.01.1900			5.427,46	0,00	0,00	0,00	0,00	5.427,46

MVAG	Ansatz Konto	Bezeichnung	Inbetrieb- nahme	RND	ND	Buchwert 31.12.2021	Zugänge/ + Umbuchungen	Abgänge/ -	Wertaufholung+/ Wertminderung-	Abschreibung	Buchwert 31.12.2022
	1/0020004/00511	Grundstück Nr. 1415/2, KG-Nr. 44110, Sonstige Straßenve	01.01.1900			11.991,55	0,00	0,00	0,00	0,00	11.991,55
	1/0020004/00512	Grundstück Nr. 1416, KG-Nr. 44110, Sonstige Straßenverk	01.01.1900			59.105,28	0,00	0,00	0,00	0,00	59.105,28
	1/0020004/00513	Grundstück Nr. 1417, KG-Nr. 44110, Sonstige Straßenverk	01.01.1900			11.764,22	0,00	0,00	0,00	0,00	11.764,22
	1/0020004/00514	Grundstück Nr. 1418, KG-Nr. 44110, Sonstige Straßenverk	01.01.1900			11.745,28	0,00	0,00	0,00	0,00	11.745,28
	1/0020004/00515	Grundstück Nr. 1419, KG-Nr. 44110, Sonstige Straßenverk	01.01.1900			30.045,18	0,00	0,00	0,00	0,00	30.045,18
	1/0020004/00516	Grundstück Nr. 1422/1, KG-Nr. 44110, Sonstige Straßenve	01.01.1900			27.582,46	0,00	0,00	0,00	0,00	27.582,46
	1/0020004/00517	Grundstück Nr. 1422/2, KG-Nr. 44110, Sonstige Straßenve	01.01.1900			2.008,06	0,00	0,00	0,00	0,00	2.008,06
	1/0020004/00518	Grundstück Nr. 1424/2, KG-Nr. 44110, Sonstige Straßenve	01.01.1900			1.146,11	0,00	0,00	0,00	0,00	1.146,11
	1/0020004/00519	Grundstück Nr. 1425, KG-Nr. 44110, Sonstige Straßenverk	01.01.1900			7.407,10	0,00	0,00	0,00	0,00	7.407,10
	1/0020004/00520	Grundstück Nr. 1426, KG-Nr. 44110, Sonstige Straßenverk	01.01.1900			8.486,91	0,00	0,00	0,00	0,00	8.486,91
	1/0020004/00521	Grundstück Nr. 1427, KG-Nr. 44110, Sonstige Straßenverk	01.01.1900			4.698,11	0,00	0,00	0,00	0,00	4.698,11
	1/0020004/00522	Grundstück Nr. 1428/1, KG-Nr. 44110, Sonstige Straßenve	01.01.1900			42.728,19	0,00	0,00	0,00	0,00	42.728,19
	1/0020004/00524	Grundstück Nr. 1428/3, KG-Nr. 44110, Sonstige Straßenve	01.01.1900			4.783,36	0,00	0,00	0,00	0,00	4.783,36
	1/0020004/00525	Grundstück Nr. 1428/4, KG-Nr. 44110, Sonstige Straßenve	01.01.1900			10.059,26	0,00	0,00	0,00	0,00	10.059,26
	1/0020004/00526	Grundstück Nr. 1430, KG-Nr. 44110, Sonstige Straßenverk	01.01.1900			9.292,03	0,00	0,00	0,00	0,00	9.292,03
	1/0020004/00527	Grundstück Nr. 1431, KG-Nr. 44110, Sonstige Straßenverk	01.01.1900			43.675,39	0,00	0,00	0,00	0,00	43.675,39
	1/0020004/00528	Grundstück Nr. 1432/1, KG-Nr. 44110, Sonstige Straßenve	01.01.1900			13.241,86	0,00	0,00	0,00	0,00	13.241,86
	1/0020004/00529	Grundstück Nr. 1432/2, KG-Nr. 44110, Sonstige Straßenve	01.01.1900			42.633,47	0,00	0,00	0,00	0,00	42.633,47
	1/0020004/00530	Grundstück Nr. 1433, KG-Nr. 44110, Sonstige Straßenverk	01.01.1900			6.933,50	0,00	0,00	0,00	0,00	6.933,50
	1/0020004/00531	Grundstück Nr. 1435/1, KG-Nr. 44110, Sonstige Straßenve	01.01.1900			30.632,45	0,00	0,00	0,00	0,00	30.632,45
	1/0020004/00532	Grundstück Nr. 1435/2, KG-Nr. 44110, Sonstige Straßenve	01.01.1900			7.246,08	0,00	0,00	0,00	0,00	7.246,08
	1/0020004/00533	Grundstück Nr. 9/2, KG-Nr. 44110, Sonstige Straßenverke	01.01.1900			1.496,58	0,00	0,00	0,00	0,00	1.496,58
	1/0020004/00534	Grundstück Nr. 1074/1, KG-Nr. 44113, Sonstige Straßenve	01.01.1900			9.168,90	0,00	0,00	0,00	0,00	9.168,90
	1/0020004/00535	Grundstück Nr. 1157/1, KG-Nr. 44113, Sonstige Straßenve	01.01.1900			23.556,86	0,00	0,00	0,00	0,00	23.556,86
	1/0020004/00537	Grundstück Nr. 1157/2, KG-Nr. 44113, Sonstige Straßenve	01.01.1900			34.572,80	0,00	0,00	0,00	0,00	34.572,80
	1/0020004/00539	Grundstück Nr. 1157/3, KG-Nr. 44113, Sonstige Straßenve	01.01.1900			11.697,92	0,00	0,00	0,00	0,00	11.697,92
	1/0020004/00540	Grundstück Nr. 1157/4, KG-Nr. 44113, Sonstige Straßenve	01.01.1900			28.690,69	0,00	0,00	0,00	0,00	28.690,69
	1/0020004/00541	Grundstück Nr. 1157/5, KG-Nr. 44113, Sonstige Straßenve	01.01.1900			4.821,25	0,00	0,00	0,00	0,00	4.821,25
	1/0020004/00542	Grundstück Nr. 1158/1, KG-Nr. 44113, Sonstige Straßenve	01.01.1900			15.912,96	0,00	0,00	0,00	0,00	15.912,96
	1/0020004/00543	Grundstück Nr. 1158/2, KG-Nr. 44113, Sonstige Straßenve	01.01.1900			70.178,05	0,00	0,00	0,00	0,00	70.178,05
	1/0020004/00544	Grundstück Nr. 1160/1, KG-Nr. 44113, Sonstige Straßenve	01.01.1900			6.753,54	0,00	0,00	0,00	0,00	6.753,54
	1/0020004/00545	Grundstück Nr. 1160/2, KG-Nr. 44113, Sonstige Straßenve	01.01.1900			47.985,15	0,00	0,00	0,00	0,00	47.985,15
	1/0020004/00547	Grundstück Nr. 1161, KG-Nr. 44113, Sonstige Straßenverk	01.01.1900			40.047,62	0,00	0,00	0,00	0,00	40.047,62
	1/0020004/00548	Grundstück Nr. 1162/1, KG-Nr. 44113, Sonstige Straßenve	01.01.1900			7.672,32	0,00	0,00	0,00	0,00	7.672,32
	1/0020004/00549	Grundstück Nr. 1162/3, KG-Nr. 44113, Sonstige Straßenve	01.01.1900			30.120,96	0,00	0,00	0,00	0,00	30.120,96
	1/0020004/00550	Grundstück Nr. 1164/1, KG-Nr. 44113, Sonstige Straßenve	01.01.1900			47.208,45	0,00	0,00	0,00	0,00	47.208,45
	1/0020004/00551	Grundstück Nr. 1164/2, KG-Nr. 44113, Sonstige Straßenve	01.01.1900			68.728,83	0,00	0,00	0,00	0,00	68.728,83
	1/0020004/00552	Grundstück Nr. 1164/2, KG-Nr. 44113, Sonstige Verkehrs	01.01.1900			21.776,13	0,00	0,00	0,00	0,00	21.776,13
	1/0020004/00553	Grundstück Nr. 1164/4, KG-Nr. 44113, Sonstige Straßenve	01.01.1900			11.906,30	0,00	0,00	0,00	0,00	11.906,30

MVAG	Ansatz Konto	Bezeichnung	Inbetrieb- nahme	RND	ND	Buchwert 31.12.2021	Zugänge/ + Umbuchungen	Abgänge/ -	Wertaufholung+/ Wertminderung-	Abschreibung	Buchwert 31.12.2022
	1/0020004/00555	Grundstück Nr. 1165, KG-Nr. 44113, Sonstige Straßenverk	01.01.1900			16.935,94	0,00	0,00	0,00	0,00	16.935,94
	1/0020004/00557	Grundstück Nr. 1166, KG-Nr. 44113, Sonstige Straßenverk	01.01.1900			2.415,36	0,00	0,00	0,00	0,00	2.415,36
	1/0020004/00558	Grundstück Nr. 1167/2, KG-Nr. 44113, Sonstige Straßenve	01.01.1900			39.394,05	0,00	0,00	0,00	0,00	39.394,05
	1/0020004/00559	Grundstück Nr. 1167/3, KG-Nr. 44113, Wald Forststraßen,	01.01.1900			661,98	0,00	0,00	0,00	0,00	661,98
	1/0020004/00560	Grundstück Nr. 1167/3, KG-Nr. 44113, Sonstige Straßenve	01.01.1900			13.857,54	0,00	0,00	0,00	0,00	13.857,54
	1/0020004/00561	Grundstück Nr. 1167/4, KG-Nr. 44113, Sonstige Straßenve	01.01.1900			6.081,02	0,00	0,00	0,00	0,00	6.081,02
	1/0020004/00562	Grundstück Nr. 1168/1, KG-Nr. 44113, Sonstige Straßenve	01.01.1900			33.322,50	0,00	0,00	0,00	0,00	33.322,50
	1/0020004/00563	Grundstück Nr. 1168/2, KG-Nr. 44113, Sonstige Straßenve	01.01.1900			9.670,91	0,00	0,00	0,00	0,00	9.670,91
	1/0020004/00564	Grundstück Nr. 1169, KG-Nr. 44113, Sonstige Straßenverk	01.01.1900			26.275,33	0,00	0,00	0,00	0,00	26.275,33
	1/0020004/00565	Grundstück Nr. 1170/1, KG-Nr. 44113, Sonstige Straßenve	01.01.1900			9.841,41	0,00	0,00	0,00	0,00	9.841,41
	1/0020004/00566	Grundstück Nr. 1171, KG-Nr. 44113, Sonstige Straßenverk	01.01.1900			51.063,55	0,00	0,00	0,00	0,00	51.063,55
	1/0020004/00567	Grundstück Nr. 1172, KG-Nr. 44113, Sonstige Straßenverk	01.01.1900			10.040,32	0,00	0,00	0,00	0,00	10.040,32
	1/0020004/00568	Grundstück Nr. 1174/1, KG-Nr. 44113, Sonstige Straßenve	01.01.1900			29.457,75	0,00	0,00	0,00	0,00	29.457,75
	1/0020004/00569	Grundstück Nr. 1174/3, KG-Nr. 44113, Sonstige Straßenve	01.01.1900			4.906,50	0,00	0,00	0,00	0,00	4.906,50
	1/0020004/00570	Grundstück Nr. 1174/4, KG-Nr. 44113, Sonstige Straßenve	01.01.1900			7.729,15	0,00	0,00	0,00	0,00	7.729,15
	1/0020004/00571	Grundstück Nr. 1174/4, KG-Nr. 44113, Sonstige Verkehrs	01.01.1900			2.547,97	0,00	0,00	0,00	0,00	2.547,97
	1/0020004/00572	Grundstück Nr. 137/8, KG-Nr. 44113, Sonstige Straßenverk	01.01.1900			18.214,66	0,00	0,00	0,00	0,00	18.214,66
	1/0020004/00573	Grundstück Nr. 182/3, KG-Nr. 44113, Sonstige Straßenverk	01.01.1900			7.653,38	0,00	0,00	0,00	0,00	7.653,38
	1/0020004/00574	Grundstück Nr. 186/2, KG-Nr. 44113, Sonstige Straßenverk	01.01.1900			2.131,20	0,00	0,00	0,00	0,00	2.131,20
	1/0020004/00575	Grundstück Nr. 347/8, KG-Nr. 44113, Sonstige Straßenverk	01.01.1900			8.761,60	0,00	0,00	0,00	0,00	8.761,60
	1/0020004/00576	Grundstück Nr. 651/2, KG-Nr. 44113, Sonstige Straßenverk	01.01.1900			4.783,36	0,00	0,00	0,00	0,00	4.783,36
	1/0020004/00577	Grundstück Nr. 100/13, KG-Nr. 44119, Sonstige Straßenve	01.01.1900			986,48	0,00	0,00	0,00	0,00	986,48
	1/0020004/00580	Grundstück Nr. 102/7, KG-Nr. 44119, Sonstige Straßenverk	01.01.1900			3.973,71	0,00	0,00	0,00	0,00	3.973,71
	1/0020004/00581	Grundstück Nr. 115/6, KG-Nr. 44119, Sonstige Straßenverk	01.01.1900			1.309,80	0,00	0,00	0,00	0,00	1.309,80
	1/0020004/00582	Grundstück Nr. 115/7, KG-Nr. 44119, Sonstige Straßenverk	01.01.1900			96,76	0,00	0,00	0,00	0,00	96,76
	1/0020004/00583	Grundstück Nr. 115/8, KG-Nr. 44119, Sonstige Straßenverk	01.01.1900			125,08	0,00	0,00	0,00	0,00	125,08
	1/0020004/00587	Grundstück Nr. 14/2, KG-Nr. 44119, Sonstige Straßenverk	01.01.1900			17.114,76	0,00	0,00	0,00	0,00	17.114,76
	1/0020004/00589	Grundstück Nr. 1483/3, KG-Nr. 44119, Sonstige Straßenve	01.01.1900			269,10	0,00	0,00	0,00	0,00	269,10
	1/0020004/00591	Grundstück Nr. 1576/3, KG-Nr. 44119, Sonstige Straßenve	01.01.1900			233,22	0,00	0,00	0,00	0,00	233,22
	1/0020004/00595	Grundstück Nr. 1668/2, KG-Nr. 44119, Sonstige Straßenve	01.01.1900			12.782,25	0,00	0,00	0,00	0,00	12.782,25
	1/0020004/00596	Grundstück Nr. 1699, KG-Nr. 44119, Sonstige Straßenverk	01.01.1900			51.012,39	0,00	0,00	0,00	0,00	51.012,39
	1/0020004/00598	Grundstück Nr. 1700, KG-Nr. 44119, Sonstige Straßenverk	01.01.1900			14.387,88	0,00	0,00	0,00	0,00	14.387,88
	1/0020004/00600	Grundstück Nr. 1702, KG-Nr. 44119, Sonstige Straßenverk	01.01.1900			6.575,01	0,00	0,00	0,00	0,00	6.575,01
	1/0020004/00601	Grundstück Nr. 1703/1, KG-Nr. 44119, Sonstige Straßenve	01.01.1900			15.500,16	0,00	0,00	0,00	0,00	15.500,16
	1/0020004/00602	Grundstück Nr. 1703/2, KG-Nr. 44119, Sonstige Straßenve	01.01.1900			1.802,97	0,00	0,00	0,00	0,00	1.802,97
	1/0020004/00604	Grundstück Nr. 1704, KG-Nr. 44119, Sonstige Straßenverk	01.01.1900			9.221,16	0,00	0,00	0,00	0,00	9.221,16
	1/0020004/00605	Grundstück Nr. 1705, KG-Nr. 44119, Sonstige Straßenverk	01.01.1900			2.054,13	0,00	0,00	0,00	0,00	2.054,13
	1/0020004/00606	Grundstück Nr. 1706, KG-Nr. 44119, Sonstige Straßenverk	01.01.1900			18.002,79	0,00	0,00	0,00	0,00	18.002,79
	1/0020004/00608	Grundstück Nr. 1707/1, KG-Nr. 44119, Sonstige Straßenve	01.01.1900			26.048,88	0,00	0,00	0,00	0,00	26.048,88

MVAG	Ansatz Konto	Bezeichnung	Inbetrieb- nahme	RND	ND	Buchwert 31.12.2021	Zugänge/ + Umbuchungen	Abgänge/ -	Wertaufholung+/ Wertminderung-	Abschreibung	Buchwert 31.12.2022
	1/0020004/00609	Grundstück Nr. 1707/2, KG-Nr. 44119, Sonstige Straßenve	01.01.1900			32.148,48	0,00	0,00	0,00	0,00	32.148,48
	1/0020004/00610	Grundstück Nr. 1707/2, KG-Nr. 44119, Sonstige Verkehrsra	01.01.1900			1.623,57	0,00	0,00	0,00	0,00	1.623,57
	1/0020004/00611	Grundstück Nr. 1711/1, KG-Nr. 44119, Sonstige Straßenve	01.01.1900			10.019,49	0,00	0,00	0,00	0,00	10.019,49
	1/0020004/00612	Grundstück Nr. 1711/2, KG-Nr. 44119, Sonstige Straßenve	01.01.1900			11.607,18	0,00	0,00	0,00	0,00	11.607,18
	1/0020004/00613	Grundstück Nr. 1711/4, KG-Nr. 44119, Sonstige Straßenve	01.01.1900			3.973,71	0,00	0,00	0,00	0,00	3.973,71
	1/0020004/00615	Grundstück Nr. 1714/1, KG-Nr. 44119, Sonstige Straßenve	01.01.1900			25.905,15	0,00	0,00	0,00	0,00	25.905,15
	1/0020004/00617	Grundstück Nr. 1714/2, KG-Nr. 44119, Sonstige Straßenve	01.01.1900			15.697,50	0,00	0,00	0,00	0,00	15.697,50
	1/0020004/00618	Grundstück Nr. 1714/3, KG-Nr. 44119, Sonstige Straßenve	01.01.1900			5.068,05	0,00	0,00	0,00	0,00	5.068,05
	1/0020004/00619	Grundstück Nr. 1714/4, KG-Nr. 44119, Sonstige Straßenve	01.01.1900			30.435,21	0,00	0,00	0,00	0,00	30.435,21
	1/0020004/00620	Grundstück Nr. 1714/4, KG-Nr. 44119, Sonstige Verkehrsra	01.01.1900			322,92	0,00	0,00	0,00	0,00	322,92
	1/0020004/00621	Grundstück Nr. 1715/1, KG-Nr. 44119, Sonstige Straßenve	01.01.1900			3.363,75	0,00	0,00	0,00	0,00	3.363,75
	1/0020004/00622	Grundstück Nr. 1715/2, KG-Nr. 44119, Sonstige Straßenve	01.01.1900			9.848,79	0,00	0,00	0,00	0,00	9.848,79
	1/0020004/00623	Grundstück Nr. 1715/3, KG-Nr. 44119, Sonstige Straßenve	01.01.1900			21.723,51	0,00	0,00	0,00	0,00	21.723,51
	1/0020004/00625	Grundstück Nr. 1715/4, KG-Nr. 44119, Sonstige Straßenve	01.01.1900			6.422,52	0,00	0,00	0,00	0,00	6.422,52
	1/0020004/00626	Grundstück Nr. 1715/5, KG-Nr. 44119, Sonstige Straßenve	01.01.1900			780,39	0,00	0,00	0,00	0,00	780,39
	1/0020004/00627	Grundstück Nr. 1715/6, KG-Nr. 44119, Sonstige Straßenve	01.01.1900			7.669,35	0,00	0,00	0,00	0,00	7.669,35
	1/0020004/00628	Grundstück Nr. 1716, KG-Nr. 44119, Sonstige Straßenverk	01.01.1900			51.407,07	0,00	0,00	0,00	0,00	51.407,07
	1/0020004/00629	Grundstück Nr. 1718, KG-Nr. 44119, Sonstige Straßenverk	01.01.1900			8.153,73	0,00	0,00	0,00	0,00	8.153,73
	1/0020004/00630	Grundstück Nr. 1722, KG-Nr. 44119, Sonstige Straßenverk	01.01.1900			32.722,56	0,00	0,00	0,00	0,00	32.722,56
	1/0020004/00631	Grundstück Nr. 1723, KG-Nr. 44119, Sonstige Straßenverk	01.01.1900			2.520,57	0,00	0,00	0,00	0,00	2.520,57
	1/0020004/00633	Grundstück Nr. 1724, KG-Nr. 44119, Sonstige Straßenverk	01.01.1900			8.153,73	0,00	0,00	0,00	0,00	8.153,73
	1/0020004/00634	Grundstück Nr. 1725, KG-Nr. 44119, Sonstige Straßenverk	01.01.1900			14.549,34	0,00	0,00	0,00	0,00	14.549,34
	1/0020004/00635	Grundstück Nr. 1726/1, KG-Nr. 44119, Sonstige Straßenve	01.01.1900			21.142,29	0,00	0,00	0,00	0,00	21.142,29
	1/0020004/00636	Grundstück Nr. 1726/2, KG-Nr. 44119, Sonstige Straßenve	01.01.1900			4.969,38	0,00	0,00	0,00	0,00	4.969,38
	1/0020004/00637	Grundstück Nr. 1729/1, KG-Nr. 44119, Sonstige Straßenve	01.01.1900			6.566,04	0,00	0,00	0,00	0,00	6.566,04
	1/0020004/00638	Grundstück Nr. 1729/2, KG-Nr. 44119, Sonstige Straßenve	01.01.1900			2.054,13	0,00	0,00	0,00	0,00	2.054,13
	1/0020004/00639	Grundstück Nr. 1736, KG-Nr. 44119, Sonstige Straßenverk	01.01.1900			7.256,73	0,00	0,00	0,00	0,00	7.256,73
	1/0020004/00640	Grundstück Nr. 1751/1, KG-Nr. 44119, Sonstige Straßenve	01.01.1900			502,32	0,00	0,00	0,00	0,00	502,32
	1/0020004/00641	Grundstück Nr. 1751/2, KG-Nr. 44119, Sonstige Straßenve	01.01.1900			215,28	0,00	0,00	0,00	0,00	215,28
	1/0020004/00642	Grundstück Nr. 1761, KG-Nr. 44119, Sonstige Straßenverk	01.01.1900			23.420,67	0,00	0,00	0,00	0,00	23.420,67
	1/0020004/00643	Grundstück Nr. 1770, KG-Nr. 44119, Sonstige Straßenverk	01.01.1900			2.933,19	0,00	0,00	0,00	0,00	2.933,19
	1/0020004/00644	Grundstück Nr. 1782, KG-Nr. 44119, Sonstige Straßenverk	01.01.1900			40.669,98	0,00	0,00	0,00	0,00	40.669,98
	1/0020004/00645	Grundstück Nr. 1790, KG-Nr. 44119, Sonstige Straßenverk	01.01.1900			47.953,62	0,00	0,00	0,00	0,00	47.953,62
	1/0020004/00646	Grundstück Nr. 1791, KG-Nr. 44119, Sonstige Straßenverk	01.01.1900			27.645,54	0,00	0,00	0,00	0,00	27.645,54
	1/0020004/00650	Grundstück Nr. 18/1, KG-Nr. 44119, Sonstige Straßenverk	01.01.1900			1.650,48	0,00	0,00	0,00	0,00	1.650,48
	1/0020004/00653	Grundstück Nr. 18/2, KG-Nr. 44119, Sonstige Straßenverk	01.01.1900			62,79	0,00	0,00	0,00	0,00	62,79
	1/0020004/00655	Grundstück Nr. 1826, KG-Nr. 44119, Sonstige Straßenverk	01.01.1900			22.667,19	0,00	0,00	0,00	0,00	22.667,19
	1/0020004/00656	Grundstück Nr. 1829, KG-Nr. 44119, Sonstige Straßenverk	01.01.1900			12.800,19	0,00	0,00	0,00	0,00	12.800,19
	1/0020004/00661	Grundstück Nr. 22/3, KG-Nr. 44119, Sonstige Straßenverk	01.01.1900			8.745,75	0,00	0,00	0,00	0,00	8.745,75

MVAG	Ansatz Konto	Bezeichnung	Inbetrieb- nahme	RND	ND	Buchwert 31.12.2021	Zugänge/ + Umbuchungen	Abgänge/ -	Wertaufholung+/ Wertminderung-	Abschreibung	Buchwert 31.12.2022
	1/0020004/00662	Grundstück Nr. 29/10, KG-Nr. 44119, Sonstige Straßenverl	01.01.1900			34.731,84	0,00	0,00	0,00	0,00	34.731,84
	1/0020004/00663	Grundstück Nr. 47/3, KG-Nr. 44119, Sonstige Straßenverke	01.01.1900			2.502,63	0,00	0,00	0,00	0,00	2.502,63
	1/0020004/00666	Grundstück Nr. 562/3, KG-Nr. 44119, Sonstige Straßenverl	01.01.1900			23.133,63	0,00	0,00	0,00	0,00	23.133,63
	1/0020004/00667	Grundstück Nr. 568/3, KG-Nr. 44119, Sonstige Straßenverl	01.01.1900			2.423,72	0,00	0,00	0,00	0,00	2.423,72
	1/0020004/00668	Grundstück Nr. 570/3, KG-Nr. 44119, Sonstige Straßenverl	01.01.1900			11.490,57	0,00	0,00	0,00	0,00	11.490,57
	1/0020004/00669	Grundstück Nr. 85/6, KG-Nr. 44119, Sonstige Straßenverke	01.01.1900			3.507,27	0,00	0,00	0,00	0,00	3.507,27
	1/0020004/00670	Grundstück Nr. 943/4, KG-Nr. 44119, Sonstige Straßenverl	09.12.2021			3.288,60	0,00	0,00	0,00	0,00	3.288,60
	1/0030001/00501	Grundstück Nr. 1407/4, KG-Nr. 44110, landwirtschaftlich ge	01.01.1900			28,32	0,00	0,00	0,00	0,00	28,32
	1/0030001/00502	Grundstück Nr. 1408/1, KG-Nr. 44110, landwirtschaftlich ge	01.01.1900			1.045,48	0,00	0,00	0,00	0,00	1.045,48
	1/0030001/00523	Grundstück Nr. 1428/3, KG-Nr. 44110, landwirtschaftlich ge	01.01.1900			316,24	0,00	0,00	0,00	0,00	316,24
	1/0030001/00546	Grundstück Nr. 1160/3, KG-Nr. 44113, landwirtschaftlich ge	01.01.1900			1.954,08	0,00	0,00	0,00	0,00	1.954,08
	1/0030001/00554	Grundstück Nr. 1165, KG-Nr. 44113, landwirtschaftlich geni	01.01.1900			3.422,00	0,00	0,00	0,00	0,00	3.422,00
	1/0030001/00556	Grundstück Nr. 1166, KG-Nr. 44113, landwirtschaftlich geni	01.01.1900			2.461,48	0,00	0,00	0,00	0,00	2.461,48
	1/0030001/00584	Grundstück Nr. 1346/2, KG-Nr. 44119, landwirtschaftlich ge	01.01.1900			559,32	0,00	0,00	0,00	0,00	559,32
	1/0030001/00586	Grundstück Nr. 14/2, KG-Nr. 44119, Gärten Gärten, 4.121,(01.01.1900			147.861,48	0,00	0,00	0,00	0,00	147.861,48
	1/0030001/00590	Grundstück Nr. 154/7, KG-Nr. 44119, landwirtschaftlich ger	01.01.1900			748,12	0,00	0,00	0,00	0,00	748,12
	1/0030001/00594	Grundstück Nr. 163/17, KG-Nr. 44119, landwirtschaftlich ge	01.01.1900			4.016,72	0,00	0,00	0,00	0,00	4.016,72
	1/0030001/00597	Grundstück Nr. 1700, KG-Nr. 44119, landwirtschaftlich geni	01.01.1900			1.250,80	0,00	0,00	0,00	0,00	1.250,80
	1/0030001/00599	Grundstück Nr. 1702, KG-Nr. 44119, landwirtschaftlich geni	01.01.1900			408,28	0,00	0,00	0,00	0,00	408,28
	1/0030001/00603	Grundstück Nr. 1704, KG-Nr. 44119, landwirtschaftlich geni	01.01.1900			4.736,52	0,00	0,00	0,00	0,00	4.736,52
	1/0030001/00607	Grundstück Nr. 1707/1, KG-Nr. 44119, landwirtschaftlich ge	01.01.1900			2.201,88	0,00	0,00	0,00	0,00	2.201,88
	1/0030001/00614	Grundstück Nr. 1714/1, KG-Nr. 44119, landwirtschaftlich ge	01.01.1900			169,92	0,00	0,00	0,00	0,00	169,92
	1/0030001/00616	Grundstück Nr. 1714/2, KG-Nr. 44119, landwirtschaftlich ge	01.01.1900			436,60	0,00	0,00	0,00	0,00	436,60
	1/0030001/00624	Grundstück Nr. 1715/4, KG-Nr. 44119, landwirtschaftlich ge	01.01.1900			1.873,84	0,00	0,00	0,00	0,00	1.873,84
	1/0030001/00632	Grundstück Nr. 1724, KG-Nr. 44119, landwirtschaftlich geni	01.01.1900			5.607,36	0,00	0,00	0,00	0,00	5.607,36
	1/0030001/00648	Grundstück Nr. 18/1, KG-Nr. 44119, landwirtschaftlich geni	01.01.1900			391,76	0,00	0,00	0,00	0,00	391,76
	1/0030001/00649	Grundstück Nr. 18/1, KG-Nr. 44119, Gärten Gärten, 785,00	01.01.1900			28.165,80	0,00	0,00	0,00	0,00	28.165,80
	1/0030001/00652	Grundstück Nr. 18/2, KG-Nr. 44119, Gärten Gärten, 313,00	01.01.1900			11.230,44	0,00	0,00	0,00	0,00	11.230,44
	1/0030001/00664	Grundstück Nr. 550/3, KG-Nr. 44119, landwirtschaftlich ger	01.01.1900			549,88	0,00	0,00	0,00	0,00	549,88
	1/0030001/00670	Grundstück Nr. 88/2, KG-Nr. 44119, Gärten Gärten, 436,00	01.01.1900			15.643,68	0,00	0,00	0,00	0,00	15.643,68
	1/0030001/00672	Grundstück Nr. 97/2, KG-Nr. 44119, Gärten Gärten, 838,00	01.01.1900			30.067,44	0,00	0,00	0,00	0,00	30.067,44
	1/0030002/00538	Grundstück Nr. 1157/3, KG-Nr. 44113, Wald Wälder, 1.411	01.01.1900			1.664,98	0,00	0,00	0,00	0,00	1.664,98
1022	Gebäude und Bauten					3.281.975,16	0,00	0,00	0,00	102.189,87	3.179.785,29
	010000	Zentralamt				35.876,44	0,00	0,00	0,00	1.888,23	33.988,21
	2/0060001/03384	Gebäude Amtshaus inkl. Gemeindevorplatz (Pflasterfläche	30.06.1991	18,0	50,0	35.876,44	0,00	0,00	0,00	1.888,23	33.988,21
	163000	Freiwillige Feuerwehr				782.490,20	0,00	0,00	0,00	22.041,98	760.448,22
	2/0060001/03342	Gebäude Feuerwehr	01.10.2007	34,5	50,0	782.490,20	0,00	0,00	0,00	22.041,98	760.448,22

MVAG	Ansatz Konto	Bezeichnung	Inbetrieb- nahme	RND	ND	Buchwert 31.12.2021	Zugänge/ + Umbuchungen -	Abgänge/ -	Wertaufholung+/ Wertminderung-	Abschreibung	Buchwert 31.12.2022
	211000	Volksschule				421.730,85	0,00	0,00	0,00	19.615,39	402.115,46
	2/0060001/03430	Gebäude Volksschule	01.09.2003	20,5	40,0	400.756,14	0,00	0,00	0,00	18.639,82	382.116,32
	2/0060001/03456	Glasfaseranschluss Volksschule	08.03.2018	20,5	25,5	20.974,71	0,00	0,00	0,00	975,57	19.999,14
	240000	Kindergärten				610.006,55	0,00	0,00	0,00	21.785,95	588.220,60
	2/0060001/03435	Gebäude Kindergarten	01.01.2010	27,0	40,0	610.006,55	0,00	0,00	0,00	21.785,95	588.220,60
	321000	Einrichtungen der Musikpflege				1.010.725,61	0,00	0,00	0,00	22.140,76	988.584,85
	2/0060001/03412	Gebäude Musikheim (OG Bauhof)	12.01.1996	23,0	50,0	71.204,98	0,00	0,00	0,00	2.966,87	68.238,11
	2/0060001/03569	Musikheim	01.04.2021	48,0	50,0	939.520,63	0,00	0,00	0,00	19.173,89	920.346,74
	617000	Bauhöfe				212.331,12	0,00	0,00	0,00	9.505,57	202.825,55
	2/0060001/03337	Gebäude Bauhoflager (ehem. FF-Haus)	24.10.1984	11,5	50,0	17.176,75	0,00	0,00	0,00	1.374,14	15.802,61
	2/0060001/03409	Gebäude Bauhof mit Bauhofhalle	12.01.1996	23,0	50,0	195.154,37	0,00	0,00	0,00	8.131,43	187.022,94
	817000	Friedhöfe und Einsegnungshallen				122.860,91	0,00	0,00	0,00	2.824,39	120.036,52
	2/0060001/03332	Gebäude Aufbahrungshalle	01.09.2015	42,5	50,0	122.860,91	0,00	0,00	0,00	2.824,39	120.036,52
	846000	Wohn- und Geschäftsgebäude				85.953,48	0,00	0,00	0,00	2.387,60	83.565,88
	2/0060001/03387	Gebäude Gemeindewohnungen OG Amtsgebäude, 3 Wohn	30.06.1991	35,0	67,0	85.953,48	0,00	0,00	0,00	2.387,60	83.565,88
1023	Wasser- und Abwasserbauten und -anlagen					3.275.840,13	14.666,07	0,00	0,00	137.465,38	3.153.040,82
	850000	Betriebe der Wasserversorgung				89.908,88	1.741,23	0,00	0,00	29.090,83	62.559,28
	3/0460001/03518	Brunnen/Pumpwerke baulich WVA BA01	26.06.1992	2,0	33,0	27.622,90	0,00	0,00	0,00	9.207,63	18.415,27
	3/0460001/03523	Hochbehälter baulich WVA BA01	26.06.1992	2,0	33,0	9.853,12	0,00	0,00	0,00	3.284,37	6.568,75
	3/0460003/03513	Wasserleitungen WVA BA01	26.06.1992	2,0	33,0	48.055,26	1.741,23	0,00	0,00	16.598,83	33.197,66
	5/0300001/03529	Wasserzähler BM Q3 inkl. Dichtung und Plombierschelle	01.01.1900			4.377,60	0,00	0,00	0,00	0,00	4.377,60
	851000	Abwasserbeseitigung				3.185.931,25	12.924,84	0,00	0,00	108.374,55	3.090.481,54
	3/0450001/03461	Kanal baulich ABA BA01	03.03.2000	27,0	50,0	493.274,16	0,00	0,00	0,00	17.616,93	475.657,23
	3/0450001/03466	Kanal baulich ABA BA02	30.03.2000	27,0	50,0	397.628,98	12.924,84	0,00	0,00	14.662,64	395.891,18
	3/0450001/03477	Kanal baulich ABA BA03	30.04.2002	29,0	50,0	84.976,20	0,00	0,00	0,00	2.832,54	82.143,66
	3/0450001/03482	Kanal baulich ABA BA04	29.10.2004	31,5	50,0	361.556,59	0,00	0,00	0,00	11.124,82	350.431,77
	3/0450001/03489	Kanal baulich ABA BA06	30.09.2011	38,5	50,0	282.898,58	0,00	0,00	0,00	7.161,99	275.736,59
	3/0450001/03490	Kanal baulich ABA BA05	17.12.2008	35,5	50,0	877.621,89	0,00	0,00	0,00	24.044,44	853.577,45
	3/0450001/03494	Kanal baulich ABA BA07	31.07.2012	39,5	50,0	125.695,68	0,00	0,00	0,00	3.103,60	122.592,08
	3/0450001/03498	Kanal baulich ABA BA08	01.05.2021	48,0	50,0	368.779,11	0,00	0,00	0,00	7.526,10	361.253,01
	3/0450005/03470	Pumpwerk Parz ABA BA02	30.03.2000	2,0	25,0	4.876,68	0,00	0,00	0,00	1.625,56	3.251,12
	3/0450005/03478	Pumpwerk Mühlehen ABA BA03	30.04.2002	4,0	25,0	26.966,48	0,00	0,00	0,00	5.393,30	21.573,18
	3/0450005/03498	Pumpwerk baulich ABA BA07	31.07.2012	14,5	25,0	18.270,70	0,00	0,00	0,00	1.178,75	17.091,95
	3/0450005/03505	Pumpwerke baulich ABA BA05	17.12.2008	10,5	25,0	123.126,67	0,00	0,00	0,00	10.706,67	112.420,00

MVAG	Ansatz Konto	Bezeichnung	Inbetrieb- nahme	RND	ND	Buchwert 31.12.2021	Zugänge/ + Umbuchungen -	Abgänge/ -	Wertaufholung+/ Wertminderung-	Abschreibung	Buchwert 31.12.2022
	3/0450005/03509	Pumpwerke baulich ABA BA06	30.09.2011	13,5	25,0	20.259,53	0,00	0,00	0,00	1.397,21	18.862,32
1024	Sonderanlagen					81.849,60	2.774,10	0,00	0,00	9.175,78	75.447,92
	163000	Freiwillige Feuerwehr				1.783,51	0,00	0,00	0,00	324,27	1.459,24
	2/0070003/01072	Löschwasserbehälter Großwaldenberg	07.06.1984	0,0	33,0	0,00	0,00	0,00	0,00	0,00	0,00
	2/0070003/03373	Löschwasserbehälter Winkling	30.10.1985	0,0	33,0	0,00	0,00	0,00	0,00	0,00	0,00
	2/0070003/03374	Löschwasserbehälter Mühlehen	09.12.1986	0,0	33,0	0,00	0,00	0,00	0,00	0,00	0,00
	2/0070003/03375	Löschwasserbehälter Holzhäuseln	10.12.1987	0,0	33,0	0,00	0,00	0,00	0,00	0,00	0,00
	2/0070003/03376	Löschwasserbehälter Poppenreith	01.09.1994	4,5	33,0	1.783,51	0,00	0,00	0,00	324,27	1.459,24
	211000	Volksschule				3.658,36	0,00	0,00	0,00	562,82	3.095,54
	4/0120001/03455	PV-Anlage Volksschule	08.08.2013	5,5	15,0	3.658,36	0,00	0,00	0,00	562,82	3.095,54
	617000	Bauhöfe				1.837,97	2.774,10	0,00	0,00	439,24	4.172,83
	2/0350002/03423	Dieseltankanlage Bauhof	12.01.1996	0,0	20,0	0,00	0,00	0,00	0,00	0,00	0,00
	4/0300001/00001	Geschwindigkeitsmessgeräte	22.10.2020	9,5	12,0	1.837,97	2.774,10	0,00	0,00	439,24	4.172,83
	815000	Park- und Gartenanlagen, Kinderspielpl.				74.569,76	0,00	0,00	0,00	7.849,45	66.720,31
	2/0290003/00001	öffentlicher Spielplatz	01.07.2021	8,5	10,0	74.569,76	0,00	0,00	0,00	7.849,45	66.720,31
1025	Technische Anlagen, Fahrzeuge und Maschinen					203.347,15	132.821,20	0,00	0,00	17.062,41	319.105,94
	163000	Freiwillige Feuerwehr				114.321,90	130.521,20	0,00	0,00	6.113,40	238.729,70
	4/0150002/03542	Tanklöschfahrzeug 2000 Liter mit Bergeausrüstung TLFB-A	28.04.2021			1.224,00	0,00	0,00	0,00	0,00	1.224,00
	4/0150002/03547	Kleinlöschfahrzeug TLFA-B 2000 - doppelt angelegt - NICH	11.04.2022	24,0	25,0	0,00	130.521,20	0,00	0,00	0,00	130.521,20
	4/0150002/00004	Löschfahrzeug LF GR-819A	30.10.2015	17,5	25,0	113.097,90	0,00	0,00	0,00	6.113,40	106.984,50
	4/0150002/00005	Kdo-Bus GR-816A	22.05.2001	0,0	10,0	0,00	0,00	0,00	0,00	0,00	0,00
	4/0150002/00682	Tanklöschfahrzeug RLFA 2000 GR-535A	06.07.1992	0,0	25,0	0,00	0,00	0,00	0,00	0,00	0,00
	4/0150002/00683	Anhänger GR-900A	01.01.1900	0,0	10,0	0,00	0,00	0,00	0,00	0,00	0,00
	617000	Bauhöfe				89.025,25	2.300,00	0,00	0,00	10.949,01	80.376,24
	4/0150002/03371	Gabelstapler	07.08.2002	0,0	10,0	0,00	0,00	0,00	0,00	0,00	0,00
	4/0150002/03543	Kommunalfahrzeug Deutz 5100 G Premium	01.09.2021	8,5	10,0	63.256,70	0,00	0,00	0,00	6.658,60	56.598,10
	4/0150002/00679	Traktor Steyr 8080 O-484225	01.01.1900	0,0	10,0	0,00	0,00	0,00	0,00	0,00	0,00
	4/0150002/00680	Steyr Profi GR-859A	21.12.2006	0,0	10,0	0,00	0,00	0,00	0,00	0,00	0,00
	4/0150002/00681	Kleintraktor Kubota GR-265FD	16.05.2019	6,0	10,0	16.907,05	0,00	0,00	0,00	2.415,29	14.491,76
	4/0200001/03427	Schweissgerät	31.03.2016	3,0	10,0	639,94	0,00	0,00	0,00	159,99	479,95
	4/0220002/03372	Straßenwalze	01.01.1900	0,0	10,0	0,00	0,00	0,00	0,00	0,00	0,00
	4/0220002/03382	Splitt-Salzstreugerät	21.12.2017	4,5	10,0	2.411,54	0,00	0,00	0,00	438,46	1.973,08
	4/0230001/03379	Rasenmähertraktor	28.05.2015	2,0	10,0	1.188,00	0,00	0,00	0,00	396,00	792,00
	4/0230001/03429	Schlegelmäher	21.08.2019	6,5	10,0	2.925,00	0,00	0,00	0,00	390,00	2.535,00
	4/0240001/03380	Frontlader	01.01.1900	0,0	10,0	0,00	0,00	0,00	0,00	0,00	0,00

MVAG	Ansatz Konto	Bezeichnung	Inbetrieb- nahme	RND	ND	Buchwert 31.12.2021	Zugänge/ + Umbuchungen -	Abgänge/ -	Wertaufholung+/ Wertminderung-	Abschreibung	Buchwert 31.12.2022
	4/0240001/03381	Arbeitskorb	01.01.1900	0,0	10,0	0,00	0,00	0,00	0,00	0,00	0,00
	4/0240001/03428	Hecklade	31.05.2017	4,0	10,0	1.425,00	0,00	0,00	0,00	285,00	1.140,00
	4/0240001/03429	Kippmulde	04.07.2022	9,5	10,0	0,00	2.300,00	0,00	0,00	115,00	2.185,00
	4/0290001/03424	Motorsäge	11.05.2017	2,0	8,0	272,02	0,00	0,00	0,00	90,67	181,35
	4/0290001/03425	Feldspritze	30.04.2010	0,0	8,0	0,00	0,00	0,00	0,00	0,00	0,00
1026	Amts-, Betriebs- und Geschäftsausstattung					96.807,48	13.655,35	0,00	0,00	13.616,76	96.846,07
	010000	Zentralamt				1.069,43	0,00	0,00	0,00	470,55	598,88
	4/0100005/03390	Mobiliar Büro Amtsleitung	24.12.1998	0,0	10,0	0,00	0,00	0,00	0,00	0,00	0,00
	4/0100005/03391	Mobiliar Sitzungssaal	01.01.1900	0,0	10,0	0,00	0,00	0,00	0,00	0,00	0,00
	4/0100005/03393	Mobiliar Sitzungszimmer/Standesamt	05.08.2004	0,0	10,0	0,00	0,00	0,00	0,00	0,00	0,00
	4/0100005/03401	Eckbank Aufenthaltsraum inkl. Tisch, Sessel	31.07.2004	0,0	10,0	0,00	0,00	0,00	0,00	0,00	0,00
	4/0100005/03402	Mobiliar Bürgermeister	01.01.1900	0,0	10,0	0,00	0,00	0,00	0,00	0,00	0,00
	4/0100005/03403	Kochnische Aufenthaltsraum	01.01.1900	0,0	10,0	0,00	0,00	0,00	0,00	0,00	0,00
	4/0100005/03404	Mobiliar Büro Bürgerservice	01.01.1900	0,0	10,0	0,00	0,00	0,00	0,00	0,00	0,00
	4/0100005/03405	Stahlschrank Büro Bürgerservice	01.01.1900	0,0	10,0	0,00	0,00	0,00	0,00	0,00	0,00
	4/0100005/03406	Mobiliar Archiv	19.05.2005	0,0	10,0	0,00	0,00	0,00	0,00	0,00	0,00
	4/0110002/03396	Wahlkabinen	31.03.2016	3,0	10,0	581,76	0,00	0,00	0,00	145,44	436,32
	4/0180001/03397	Server	20.10.2016	0,5	7,0	487,67	0,00	0,00	0,00	325,11	162,56
	4/0180003/03398	PC Büro Amtsleitung	31.05.2018	0,0	4,0	0,00	0,00	0,00	0,00	0,00	0,00
	4/0180003/03399	Drucker	09.04.2015	0,0	4,0	0,00	0,00	0,00	0,00	0,00	0,00
	4/0180003/03400	Drucker Buchhaltung	31.05.2018	0,0	4,0	0,00	0,00	0,00	0,00	0,00	0,00
	4/0180003/03407	Laptop Bürgermeister	01.01.1900	0,0	4,0	0,00	0,00	0,00	0,00	0,00	0,00
	4/0330001/03392	Beamer Sitzungssaal	19.09.2013	0,0	5,0	0,00	0,00	0,00	0,00	0,00	0,00
	4/0330001/03394	Notstromversorgungsanlage EDV	30.04.2004	0,0	5,0	0,00	0,00	0,00	0,00	0,00	0,00
	029000	Amtsgebäude				0,00	4.851,12	0,00	0,00	485,11	4.366,01
	4/0330001/03570	Telefonanlage	29.11.2022	4,5	5,0	0,00	4.851,12	0,00	0,00	485,11	4.366,01
	163000	Freiwillige Feuerwehr				0,00	5.185,90	0,00	0,00	864,32	4.321,58
	4/0100005/03359	Spintanlage	01.10.2007	0,0	10,0	0,00	0,00	0,00	0,00	0,00	0,00
	4/0100005/03364	Bestuhlung FF Gebäude	01.01.2008	0,0	10,0	0,00	0,00	0,00	0,00	0,00	0,00
	4/0100005/03365	Klapptische FF Gebäude	01.01.2008	0,0	10,0	0,00	0,00	0,00	0,00	0,00	0,00
	4/0100005/03366	Vitrinen FF Gebäude	01.01.2008	0,0	10,0	0,00	0,00	0,00	0,00	0,00	0,00
	4/0100005/03367	Spintanlage FF-Jugend	01.01.2008	0,0	10,0	0,00	0,00	0,00	0,00	0,00	0,00
	4/0110002/03356	Briefkastenanlage	01.10.2007	0,0	10,0	0,00	0,00	0,00	0,00	0,00	0,00
	4/0110002/03357	Kabelaufroller	01.10.2007	0,0	10,0	0,00	0,00	0,00	0,00	0,00	0,00
	4/0110002/03358	Eingangsmatten	01.10.2007	0,0	10,0	0,00	0,00	0,00	0,00	0,00	0,00
	4/0110002/03360	Türschilder 2007	01.10.2007	0,0	10,0	0,00	0,00	0,00	0,00	0,00	0,00
	4/0110002/03362	Türschilder 2008	01.01.2008	0,0	10,0	0,00	0,00	0,00	0,00	0,00	0,00

MVAG	Ansatz Konto	Bezeichnung	Inbetrieb- nahme	RND	ND	Buchwert 31.12.2021	Zugänge/ + Umbuchungen -	Abgänge/ -	Wertaufholung+/ Wertminderung-	Abschreibung	Buchwert 31.12.2022
	4/0130002/03361	Funktechnik FF Gebäude	01.10.2007	0,0	10,0	0,00	0,00	0,00	0,00	0,00	0,00
	4/0180001/03363	EDV Ausstattung FF Gebäude	08.01.2021	5,0	7,0	0,00	5.185,90	0,00	0,00	864,32	4.321,58
	4/0240001/03368	Maskentrockenschrank	01.01.2009	0,0	10,0	0,00	0,00	0,00	0,00	0,00	0,00
	211000	Volksschule				5.825,42	0,00	0,00	0,00	1.651,59	4.173,83
	4/0100005/01071	Ausstattung Werkraum	01.01.1900	0,0	10,0	0,00	0,00	0,00	0,00	0,00	0,00
	4/0110002/01067	Ausstattung Klasse 1	01.01.1900	0,0	10,0	0,00	0,00	0,00	0,00	0,00	0,00
	4/0110002/03440	Mobiliar Direktion	27.09.2016	3,5	10,0	1.892,54	0,00	0,00	0,00	420,56	1.471,98
	4/0110002/03441	Regale	03.10.2016	3,5	10,0	182,90	0,00	0,00	0,00	40,64	142,26
	4/0110002/03442	Ausstattung Klasse 2	01.01.1900	0,0	10,0	0,00	0,00	0,00	0,00	0,00	0,00
	4/0110002/03443	Ausstattung Klasse 3	01.01.1900	0,0	10,0	0,00	0,00	0,00	0,00	0,00	0,00
	4/0110002/03444	Ausstattung Klasse 4	01.01.1900	0,0	10,0	0,00	0,00	0,00	0,00	0,00	0,00
	4/0110002/03447	Mobiliar Konferenzzimmer	01.01.1900	0,0	10,0	0,00	0,00	0,00	0,00	0,00	0,00
	4/0110002/03448	Turngeräte Turnsaal	01.01.1900	0,0	10,0	0,00	0,00	0,00	0,00	0,00	0,00
	4/0110002/03449	Mobiliar Archivraum	01.01.1900	0,0	10,0	0,00	0,00	0,00	0,00	0,00	0,00
	4/0110002/03458	Schutzbelag mobil Turnsaal	09.04.2015	2,0	10,0	954,16	0,00	0,00	0,00	318,05	636,11
	4/0110002/03459	Mattenwagen Turnsaal	11.06.2015	2,0	10,0	150,66	0,00	0,00	0,00	50,22	100,44
	4/0180003/03457	PC Konferenzzimmer	26.03.2015	0,0	4,0	1.823,04	0,00	0,00	0,00	0,00	1.823,04
	4/0330001/03460	Smartboard Actice Panel Touch	30.09.2017	0,0	5,0	822,12	0,00	0,00	0,00	822,12	0,00
	240000	Kindergärten				1.386,71	3.618,33	0,00	0,00	645,30	4.359,74
	4/0100005/03454	Eckbank mit Stühle	30.01.2019	6,0	10,0	1.155,00	0,00	0,00	0,00	165,00	990,00
	4/0110002/03450	Ausstattung Gruppe 2	01.01.1900	0,0	10,0	0,00	0,00	0,00	0,00	0,00	0,00
	4/0110002/03451	Ausstattung Gruppe 3	01.01.1900	0,0	10,0	0,00	0,00	0,00	0,00	0,00	0,00
	4/0110002/00684	Ausstattung Gruppe 1	08.01.2021	8,0	10,0	0,00	1.017,00	0,00	0,00	113,00	904,00
	4/0180003/03452	Notebook f. Kindergartenleitung	21.12.2017	0,0	4,0	0,00	0,00	0,00	0,00	0,00	0,00
	4/0180003/03459	Laptops Kindergarten	09.09.2022	3,5	4,0	0,00	2.601,33	0,00	0,00	325,17	2.276,16
	4/0340002/03453	Nass-Trockensauger	14.12.2017	4,5	10,0	231,71	0,00	0,00	0,00	42,13	189,58
	250000	Schülerhorte				34.047,09	0,00	0,00	0,00	3.583,90	30.463,19
	4/0100005/03455	Dreiecktische	31.12.2021	8,5	10,0	8.465,37	0,00	0,00	0,00	891,09	7.574,28
	4/0100005/03456	Tische und Stühle	31.12.2021	8,5	10,0	5.046,87	0,00	0,00	0,00	531,25	4.515,62
	4/0100005/03457	Stühle inkl. Stoff	31.12.2021	8,5	10,0	1.789,91	0,00	0,00	0,00	188,41	1.601,50
	4/0100005/03458	Expo Schrankset mit Tafeln	31.12.2021	8,5	10,0	3.836,63	0,00	0,00	0,00	403,86	3.432,77
	4/0100005/03459	Hocker 16 Stk.	31.12.2021	8,5	10,0	1.308,26	0,00	0,00	0,00	137,71	1.170,55
	4/0100005/03460	Flexo Garagenschrank, 3 Rollcontainer mit Boxen, 2 Fachb	31.12.2021	8,5	10,0	1.936,10	0,00	0,00	0,00	203,80	1.732,30
	4/0100005/03461	Schreibtisch	31.12.2021	8,5	10,0	2.656,20	0,00	0,00	0,00	279,60	2.376,60
	4/0110002/03470	Einrichtung Garderobe	31.12.2021	8,5	10,0	7.183,09	0,00	0,00	0,00	756,11	6.426,98
	4/0290003/03566	Mobile Forscherecke	31.12.2021	8,5	10,0	1.824,66	0,00	0,00	0,00	192,07	1.632,59

MVAG	Ansatz Konto	Bezeichnung	Inbetrieb- nahme	RND	ND	Buchwert 31.12.2021	Zugänge/ + Umbuchungen	Abgänge/ -	Wertaufholung+/ Wertminderung-	Abschreibung	Buchwert 31.12.2022
	321000	Einrichtungen der Musikpflege				53.244,03	0,00	0,00	0,00	5.915,99	47.328,04
	4/0100005/03416	Stühle Musikheim	12.01.1996	0,0	10,0	0,00	0,00	0,00	0,00	0,00	0,00
	4/0100005/03418	Mobiliar Musikheim	12.01.1996	0,0	10,0	0,00	0,00	0,00	0,00	0,00	0,00
	4/0110002/03417	Notenpulte	12.01.1996	0,0	10,0	0,00	0,00	0,00	0,00	0,00	0,00
	4/0110002/03419	Hängeregister Musikheim	12.01.1996	0,0	10,0	0,00	0,00	0,00	0,00	0,00	0,00
	4/0110002/03460	Podest	01.04.2021	8,0	10,0	2.685,71	0,00	0,00	0,00	298,41	2.387,30
	4/0110002/03461	Schränke	01.04.2021	8,0	10,0	14.240,81	0,00	0,00	0,00	1.582,31	12.658,50
	4/0110002/03462	Schränke	01.04.2021	8,0	10,0	3.851,66	0,00	0,00	0,00	427,96	3.423,70
	4/0110002/03463	Einrichtung	01.04.2021	8,0	10,0	5.631,58	0,00	0,00	0,00	625,73	5.005,85
	4/0110002/03464	Stühle und Tische	01.04.2021	8,0	10,0	4.650,41	0,00	0,00	0,00	516,71	4.133,70
	4/0110002/03466	Einrichtung	01.04.2021	8,0	10,0	7.629,49	0,00	0,00	0,00	847,72	6.781,77
	4/0110002/03467	Einrichtung	01.04.2021	8,0	10,0	3.439,27	0,00	0,00	0,00	382,14	3.057,13
	4/0110002/03468	Stühle	01.04.2021	8,0	10,0	7.956,18	0,00	0,00	0,00	884,02	7.072,16
	4/0110002/03469	Notenständer	01.04.2021	8,0	10,0	3.158,92	0,00	0,00	0,00	350,99	2.807,93
	617000	Bauhöfe				1.234,80	0,00	0,00	0,00	0,00	1.234,80
	4/0100005/03420	Regale Bauhof	12.01.1996	0,0	10,0	0,00	0,00	0,00	0,00	0,00	0,00
	4/0100005/03421	Werkstatteneinrichtung Bauhof	12.01.1996	0,0	10,0	0,00	0,00	0,00	0,00	0,00	0,00
	4/0180003/03426	Notebook	31.08.2012	0,0	4,0	0,00	0,00	0,00	0,00	0,00	0,00
	4/0180003/03458	PC Bauhof	29.01.2021	4,0	4,0	0,00	0,00	0,00	0,00	0,00	0,00
	4/0290001/03422	Werkzeugausstattung Bauhof	12.01.1996	0,0	8,0	1.234,80	0,00	0,00	0,00	0,00	1.234,80
	4/0340002/03395	Kaffeemaschine Jura	28.02.2010	0,0	10,0	0,00	0,00	0,00	0,00	0,00	0,00
	815000	Park- und Gartenanlagen, Kinderspielpl.				0,00	0,00	0,00	0,00	0,00	0,00
	4/0290003/03383	Spielgeräte 1997 Spielplatz	30.06.1997	0,0	10,0	0,00	0,00	0,00	0,00	0,00	0,00
1028	Geleistete Anzahlungen für Anlagen und Anlagen in Bau					32.956,12	836.141,74	0,00	0,00	0,00	869.097,86
	321000	Einrichtungen der Musikpflege				0,00	0,00	0,00	0,00	0,00	0,00
	2/0090002/03331	Gebäude Musikheim AiB				0,00	0,00	0,00	0,00	0,00	0,00
	612000	Gemeindestraßen				0,00	4.800,00	0,00	0,00	0,00	4.800,00
	2/0080002/00003	AiB Gehsteige				0,00	4.800,00	0,00	0,00	0,00	4.800,00
	639000	Sonstige Einrichtungen und Maßnahmen				9.944,42	45.485,80	0,00	0,00	0,00	55.430,22
	2/0080002/00001	Hochwasserschutzmaßnahmen Frei - AiB				9.944,42	45.485,80	0,00	0,00	0,00	55.430,22
	850999	Wasserversorgung				23.011,70	669.029,87	0,00	0,00	0,00	692.041,57
	3/0090002/00001	Sanierung und Erweiterung OWL-AiB				23.011,70	669.029,87	0,00	0,00	0,00	692.041,57
	851000	Abwasserbeseitigung				0,00	116.826,07	0,00	0,00	0,00	116.826,07
	3/0450001/03502	Kanalbau BA10 - AiB				0,00	116.826,07	0,00	0,00	0,00	116.826,07

MVAG	Ansatz Konto	Bezeichnung	Inbetrieb- nahme	RND	ND	Buchwert 31.12.2021	Zugänge/ + Umbuchungen	Abgänge/ -	Wertaufholung+/ Wertminderung-	Abschreibung	Buchwert 31.12.2022
1311	Investitionszuschüsse von Trägern öffentlichen Rechts					-4.570.103,33	0,00	63.807,31	0,00	-179.302,29	-4.454.608,35
	010000	Zentralamt				-17.678,76	0,00	0,00	0,00	-930,46	-16.748,30
	2/0060001/03385	BZ 1989-1991 Gebäude Amtshaus	30.06.1991	18,0	50,0	-15.844,86	0,00	0,00	0,00	-833,94	-15.010,92
	2/0060001/03386	BZ 1993 Gebäude Amtshaus	01.01.1993	18,0	50,0	-1.833,90	0,00	0,00	0,00	-96,52	-1.737,38
	163000	Freiwillige Feuerwehr				-778.160,38	0,00	2.706,40	0,00	-24.800,40	-756.066,38
	2/0040012/03351	BZ bis 2007 Schrankenanlage Gebäude Feuerwehr	01.10.2007	0,0	15,0	-120,58	0,00	0,00	0,00	-120,58	0,00
	2/0040012/03352	BZ 2008 Schrankenanlage Gebäude Feuerwehr	01.01.2008	0,0	15,0	-4,71	0,00	0,00	0,00	-4,71	0,00
	2/0040012/03353	BZ 2010 Schrankenanlage Gebäude Feuerwehr	01.01.2010	0,0	15,0	-18,22	0,00	0,00	0,00	-18,22	0,00
	2/0040012/03354	LZ bis 2007 Schrankenanlage Gebäude Feuerwehr	01.10.2007	0,0	15,0	-4,77	0,00	0,00	0,00	-4,77	0,00
	2/0040012/03355	IVZ FF bis 2007 Schrankenanlage Gebäude Feuerwehr	01.10.2007	0,0	15,0	-9,87	0,00	0,00	0,00	-9,87	0,00
	2/0060001/03343	BZ bis 2007 Gebäude Feuerwehr	01.10.2007	34,5	50,0	-537.305,84	0,00	0,00	0,00	-15.135,38	-522.170,46
	2/0060001/03344	BZ 2008 Gebäude Feuerwehr	01.01.2008	34,5	50,0	-20.506,30	0,00	0,00	0,00	-577,64	-19.928,66
	2/0060001/03345	BZ 2010 Gebäude Feuerwehr	01.01.2010	34,5	50,0	-71.232,37	0,00	0,00	0,00	-2.006,55	-69.225,82
	2/0060001/03346	LZ bis 2007 Gebäude Feuerwehr	01.10.2007	34,5	50,0	-21.243,88	0,00	0,00	0,00	-598,42	-20.645,46
	2/0060001/03347	IVZ FF bis 2007 Gebäude Feuerwehr	01.10.2007	34,5	50,0	-43.986,00	0,00	0,00	0,00	-1.239,04	-42.746,96
	2/0070003/03542	KT Löschwasserbehälter Großwaldenberg	07.06.1984	0,0	33,0	0,00	0,00	0,00	0,00	0,00	0,00
	2/0070003/03561	KT Löschwasserbehälter Winkling	30.10.1985	0,0	33,0	0,00	0,00	0,00	0,00	0,00	0,00
	2/0070003/03562	KT Löschwasserbehälter Mühlehen	09.12.1986	0,0	33,0	0,00	0,00	0,00	0,00	0,00	0,00
	2/0070003/03563	KT Löschwasserbehälter Holzhäuseln	10.12.1987	0,0	33,0	0,00	0,00	0,00	0,00	0,00	0,00
	2/0070003/03564	KT Löschwasserbehälter Poppenreith	01.09.1994	4,5	33,0	-847,84	0,00	0,00	0,00	-154,15	-693,69
	4/0150002/03369	IVZ LFK 2015 Löschfahrzeug LF GR-819A	30.10.2015	17,5	25,0	-41.440,00	0,00	0,00	0,00	-2.240,00	-39.200,00
	4/0150002/03370	BZ 2015 Löschfahrzeug LF GR-819A	30.10.2015	17,5	25,0	-41.440,00	0,00	0,00	0,00	-2.240,00	-39.200,00
	4/0150002/03377	BZ 1992-1993 Tanklöschfahrzeug RLFA 2000 GR-535A	06.07.1992	0,0	25,0	0,00	0,00	0,00	0,00	0,00	0,00
	4/0150002/03378	IVZ LFK 1992-1993 Tanklöschfahrzeug RLFA 2000 GR-535A	06.07.1992	0,0	25,0	0,00	0,00	0,00	0,00	0,00	0,00
	4/0180001/03398	Landesförderung - EDV Ausstattung FF Gebäude	08.01.2021	5,0	7,0	0,00	0,00	2.706,40	0,00	-451,07	-2.255,33
	211000	Volksschule				-308.597,14	0,00	3.912,00	0,00	-14.911,85	-297.597,29
	2/0060001/03431	BZ RBW und BZ 2001-2003 Gebäude Volksschule	01.09.2003	20,5	40,0	-130.117,71	0,00	0,00	0,00	-6.051,99	-124.065,72
	2/0060001/03432	BZ 2005 Gebäude Volksschule	01.01.2005	20,5	40,0	-18.025,89	0,00	0,00	0,00	-838,41	-17.187,48
	2/0060001/03433	LZ RBW und LZ 2001-2003 Gebäude Volksschule	01.09.2003	20,5	40,0	-128.023,73	0,00	0,00	0,00	-5.954,59	-122.069,14
	2/0060001/03434	LZ 2005 Gebäude Volksschule	01.01.2005	20,5	40,0	-18.025,89	0,00	0,00	0,00	-838,41	-17.187,48
	2/0060001/03568	KT Glasfaseranschluss Volksschule	12.04.2018	20,5	25,5	-11.803,92	0,00	0,00	0,00	-549,02	-11.254,90
	2/0180001/00001	Digitalisierung	07.10.2022	6,5	7,0	0,00	0,00	3.912,00	0,00	-279,43	-3.632,57
	4/0120001/03567	KT PV-Anlage Volksschule	08.08.2013	5,5	15,0	-2.600,00	0,00	0,00	0,00	-400,00	-2.200,00
	240000	Kindergärten				-489.341,64	0,00	0,00	0,00	-17.439,47	-471.902,17
	2/0040013/00001	KIG Kindergarten-Spielplatz	07.09.2021	31,5	33,0	-7.484,85	0,00	0,00	0,00	-230,30	-7.254,55
	2/0060001/03436	BZ RBW und BZ 2009-2010 Gebäude Kindergarten	01.01.2010	27,0	40,0	-112.208,54	0,00	0,00	0,00	-4.007,45	-108.201,09
	2/0060001/03437	BZ 2011 Gebäude Kindergarten	01.01.2011	27,0	40,0	-111.723,18	0,00	0,00	0,00	-3.990,11	-107.733,07

MVAG	Ansatz Konto	Bezeichnung	Inbetrieb- nahme	RND	ND	Buchwert 31.12.2021	Zugänge/ + Umbuchungen	Abgänge/ -	Wertaufholung+/ Wertminderung-	Abschreibung	Buchwert 31.12.2022
	2/0060001/03438	LZ RBW und LZ 2009-2010 Gebäude Kindergarten	01.01.2010	27,0	40,0	-220.763,75	0,00	0,00	0,00	-7.884,42	-212.879,33
	2/0060001/03439	IVZ Bund RBW Gebäude Kindergarten	01.01.2010	27,0	40,0	-37.161,32	0,00	0,00	0,00	-1.327,19	-35.834,13
	250000	Schülerhorte				-34.047,12	0,00	0,00	0,00	-3.583,91	-30.463,21
	4/0100005/03462	LZ Mittel für Nachmittagsbetreuung	31.12.2021	8,5	10,0	-34.047,12	0,00	0,00	0,00	-3.583,91	-30.463,21
	321000	Einrichtungen der Musikpflege				-692.258,98	0,00	0,00	0,00	-15.210,79	-677.048,19
	2/0060001/03413	BZ 1994-1996 Gebäude Musikheim (OG Bauhof)	12.01.1996	23,0	50,0	-47.654,51	0,00	0,00	0,00	-1.985,60	-45.668,91
	2/0060001/03414	LZ 1994-1996 Gebäude Musikheim (OG Bauhof)	12.01.1996	23,0	50,0	-3.292,47	0,00	0,00	0,00	-137,19	-3.155,28
	2/0060001/03570	BZ Neubau Musikheim	01.04.2021	48,0	50,0	-638.960,00	0,00	0,00	0,00	-13.040,00	-625.920,00
	2/0060001/03571	Förderung Heizung Musikheim	01.04.2021	48,0	50,0	-2.352,00	0,00	0,00	0,00	-48,00	-2.304,00
	2/0090002/03333	BZ Neubau Musikheim AiB				0,00	0,00	0,00	0,00	0,00	0,00
	2/0090002/03334	Förderung Heizung Musikheim AiB				0,00	0,00	0,00	0,00	0,00	0,00
	611000	Landesstraßen				-23.691,77	0,00	0,00	0,00	-736,05	-22.955,72
	2/0040001/03551	IVZ 50% LZ Geh-/Radweg Landesstraße Zustand 2	01.01.2004	32,0	50,0	-22.317,16	0,00	0,00	0,00	-676,28	-21.640,88
	2/0040001/03552	IVZ 50% LZ Geh-/Radweg Landesstraße Zustand 3	01.01.1994	22,0	50,0	-1.374,61	0,00	0,00	0,00	-59,77	-1.314,84
	612000	Gemeindestraßen				-172.181,70	0,00	36.679,62	0,00	-5.144,08	-203.717,24
	2/0040001/03310	LZ 1990+1992 Pfarrhofparkplatz	01.01.1992	19,0	50,0	-4.360,40	0,00	0,00	0,00	-218,02	-4.142,38
	2/0040001/03311	BZ 1991-1992 Pfarrhofparkplatz	01.01.1992	19,0	50,0	-9.986,40	0,00	0,00	0,00	-499,32	-9.487,08
	2/0040001/03312	BZ 1993 Pfarrhofparkplatz	01.01.1993	19,0	50,0	-4.449,39	0,00	0,00	0,00	-222,47	-4.226,92
	2/0040001/03313	BZ-Mittel Ortsplatz	01.06.2018	45,0	50,0	-12.628,58	0,00	0,00	0,00	-274,53	-12.354,05
	2/0040001/03314	LZ Ortsplatz	01.06.2018	45,0	50,0	-9.601,22	0,00	0,00	0,00	-208,72	-9.392,50
	2/0040001/03561	Landesbeitrag Straßenbau	23.10.2020	30,5	33,0	-40.419,03	0,00	21.000,00	0,00	-1.621,85	-59.797,18
	2/0040001/03564	KIG Straßenbau	28.04.2021	46,0	48,0	-90.736,68	0,00	15.679,62	0,00	-2.099,17	-104.317,13
	617000	Bauhöfe				-200.434,26	0,00	1.925,00	0,00	-10.578,25	-191.781,01
	1/0020001/03566	KT Grundstück Nr. 16/2, KG-Nr. 44119, Bauhof-Musikheim	01.01.1900			-14.534,56	0,00	0,00	0,00	0,00	-14.534,56
	2/0060001/03338	BZ 1981-1984 Gebäude Bauhoflager (ehem. FF-Haus)	24.10.1984	11,5	50,0	-9.084,25	0,00	0,00	0,00	-726,74	-8.357,51
	2/0060001/03339	LZ 1981-1984 Gebäude Bauhoflager (ehem. FF-Haus)	24.10.1984	11,5	50,0	-908,50	0,00	0,00	0,00	-72,68	-835,82
	2/0060001/03340	IVZ FF 1981-1984 Gebäude Bauhoflager (ehem. FF-Haus)	24.10.1984	11,5	50,0	-1.618,50	0,00	0,00	0,00	-129,48	-1.489,02
	2/0060001/03410	BZ 1994-1996 Gebäude Bauhof mit Bauhofhalle	12.01.1996	23,0	50,0	-130.608,61	0,00	0,00	0,00	-5.442,03	-125.166,58
	2/0060001/03411	LZ 1994-1996 Gebäude Bauhof mit Bauhofhalle	12.01.1996	23,0	50,0	-9.023,84	0,00	0,00	0,00	-375,99	-8.647,85
	4/0150002/03541	KT Steyr Profi GR-859A	21.12.2006	0,0	10,0	0,00	0,00	0,00	0,00	0,00	0,00
	4/0150002/03544	BZ Kommunalfahrzeug Deutz 5100 G Premium	07.09.2021	8,5	10,0	-34.656,00	0,00	0,00	0,00	-3.648,00	-31.008,00
	4/0300001/00002	Landesförderung Geschwindigkeitsmessgeräte	04.07.2020	9,5	12,0	0,00	0,00	1.925,00	0,00	-183,33	-1.741,67
	815000	Park- und Gartenanlagen, Kinderspielpl.				-11.606,15	0,00	0,00	0,00	-1.221,70	-10.384,45
	2/0290003/00002	LZ Mittel öffentlicher Spielplatz	01.07.2021	8,5	10,0	-11.606,15	0,00	0,00	0,00	-1.221,70	-10.384,45
	4/0290003/03565	KT Spielgeräte 2019 Spielplatz	30.06.1997	0,0	10,0	0,00	0,00	0,00	0,00	0,00	0,00

MVAG	Ansatz Konto	Bezeichnung	Inbetrieb- nahme	RND	ND	Buchwert 31.12.2021	Zugänge/ + Umbuchungen	Abgänge/ -	Wertaufholung+/ Wertminderung-	Abschreibung	Buchwert 31.12.2022
	816000	Öffentliche Beleuchtung und Uhren				-35.130,71	0,00	0,00	0,00	-2.332,93	-32.797,78
	2/0040001/03327	BZ 2010 Straßenbeleuchtung 2009	01.01.2010	19,0	33,0	-6.250,00	0,00	0,00	0,00	-312,50	-5.937,50
	2/0040001/03553	KT Straßenbeleuchtung 1988	01.01.1988	0,0	33,0	0,00	0,00	0,00	0,00	0,00	0,00
	2/0040001/03554	KT Straßenbeleuchtung 1989	01.01.1989	0,0	33,0	0,00	0,00	0,00	0,00	0,00	0,00
	2/0040001/03555	KT Straßenbeleuchtung 1991	01.01.1991	1,0	33,0	-220,25	0,00	0,00	0,00	-110,13	-110,12
	2/0040001/03556	KT Straßenbeleuchtung 1992	01.01.1992	2,0	33,0	-409,54	0,00	0,00	0,00	-136,51	-273,03
	2/0040001/03557	KT Straßenbeleuchtung 1997	01.01.1997	7,0	33,0	-3.523,64	0,00	0,00	0,00	-440,46	-3.083,18
	2/0040001/03558	KT Straßenbeleuchtung 2003	01.01.2003	13,0	33,0	-5.939,40	0,00	0,00	0,00	-424,24	-5.515,16
	2/0040001/03559	KT Straßenbeleuchtung 2009	01.01.2009	19,0	33,0	-12.121,21	0,00	0,00	0,00	-606,06	-11.515,15
	2/0040001/03560	KT Straßenbeleuchtung 2011	01.01.2011	21,0	33,0	-6.666,67	0,00	0,00	0,00	-303,03	-6.363,64
	817000	Friedhöfe und Einsegnungshallen				-84.380,34	0,00	0,00	0,00	-1.939,78	-82.440,56
	2/0060001/03333	BZ RBW und BZ 2015 Gebäude Aufbahrungshalle	01.09.2015	42,5	50,0	-56.562,58	0,00	0,00	0,00	-1.300,29	-55.262,29
	2/0060001/03334	RBW LZ Gebäude Aufbahrungshalle	01.09.2015	42,5	50,0	-1.454,12	0,00	0,00	0,00	-33,43	-1.420,69
	2/0060001/03335	BZ 2016 Gebäude Aufbahrungshalle	01.01.2016	42,5	50,0	-17.575,76	0,00	0,00	0,00	-404,04	-17.171,72
	2/0060001/03336	LZ 2016 Gebäude Aufbahrungshalle	01.01.2016	42,5	50,0	-8.787,88	0,00	0,00	0,00	-202,02	-8.585,86
	846000	Wohn- und Geschäftsgebäude				-42.292,08	0,00	0,00	0,00	-1.174,78	-41.117,30
	2/0060001/03388	BZ 1989-1991 Gebäude Gemeindewohnungen OG Amtsge	30.06.1991	35,0	67,0	-37.946,11	0,00	0,00	0,00	-1.054,06	-36.892,05
	2/0060001/03389	BZ 1993 Gebäude Gemeindewohnungen OG Amtsgebäude	01.01.1993	35,0	67,0	-4.345,97	0,00	0,00	0,00	-120,72	-4.225,25
	850000	Betriebe der Wasserversorgung				-71.344,88	0,00	0,00	0,00	-23.781,61	-47.563,27
	3/0460001/03519	IVZ erl. Landesdarlehen Brunnen/Pumpwerke baulich WVA	26.06.1992	2,0	33,0	-5.752,78	0,00	0,00	0,00	-1.917,59	-3.835,19
	3/0460001/03521	IVZ BZ Brunnen/Pumpwerke baulich WVA BA01	26.06.1992	2,0	33,0	-2.181,57	0,00	0,00	0,00	-727,19	-1.454,38
	3/0460001/03522	IVZ WWF-Förderung Brunnen/Pumpwerke baulich WVA B/	26.06.1992	2,0	33,0	-15.624,37	0,00	0,00	0,00	-5.208,12	-10.416,25
	3/0460001/03524	IVZ erl. Landesdarlehen Hochbehälter baulich WVA BA01	26.06.1992	2,0	33,0	-2.052,02	0,00	0,00	0,00	-684,01	-1.368,01
	3/0460001/03526	IVZ BZ Hochbehälter baulich WVA BA01	26.06.1992	2,0	33,0	-778,17	0,00	0,00	0,00	-259,39	-518,78
	3/0460001/03527	IVZ WWF-Förderung Hochbehälter baulich WVA BA01	26.06.1992	2,0	33,0	-5.573,23	0,00	0,00	0,00	-1.857,74	-3.715,49
	3/0460003/03514	IVZ erl. Landesdarlehen Wasserleitungen WVA BA01	26.06.1992	2,0	33,0	-9.616,84	0,00	0,00	0,00	-3.205,61	-6.411,23
	3/0460003/03516	IVZ BZ Wasserleitungen WVA BA01	26.06.1992	2,0	33,0	-3.646,90	0,00	0,00	0,00	-1.215,63	-2.431,27
	3/0460003/03517	IVZ WWF-Förderung Wasserleitungen WVA BA01	26.06.1992	2,0	33,0	-26.119,00	0,00	0,00	0,00	-8.706,33	-17.412,67
	851000	Abwasserbeseitigung				-1.608.957,42	0,00	0,00	0,00	-55.516,23	-1.553.441,19
	3/0080001/03505	IVZ Tilgungszuschuss KPC Kanal baulich ABA BA 08				-82.834,00	0,00	0,00	0,00	0,00	-82.834,00
	3/0450001/03462	IVZ Tilgungszuschuss KPC Kanal baulich ABA BA01	03.03.2000	27,0	50,0	-307.864,39	0,00	0,00	0,00	-10.995,16	-296.869,23
	3/0450001/03463	IVZ erl. Landesdarlehen Kanal baulich ABA BA01	03.03.2000	27,0	50,0	-46.190,87	0,00	0,00	0,00	-1.649,67	-44.541,20
	3/0450001/03465	IVZ BZ Kanal baulich ABA BA01	03.03.2000	27,0	50,0	-32.557,42	0,00	0,00	0,00	-1.162,77	-31.394,65
	3/0450001/03467	IVZ Tilgungszuschuss KPC Kanal baulich ABA BA02	30.03.2000	27,0	50,0	-221.039,82	0,00	0,00	0,00	-7.894,28	-213.145,54
	3/0450001/03468	IVZ erl. Landesdarlehen Kanal baulich ABA BA02	30.03.2000	27,0	50,0	-28.707,17	0,00	0,00	0,00	-1.025,26	-27.681,91
	3/0450001/03474	IVZ erl. Landesdarlehen Kanal baulich ABA BA03	30.04.2002	29,0	50,0	-5.155,58	0,00	0,00	0,00	-171,85	-4.983,73
	3/0450001/03476	IVZ Tilgungszuschuss KPC Kanal baulich ABA BA03	30.04.2002	29,0	50,0	-42.965,55	0,00	0,00	0,00	-1.432,19	-41.533,36

MVAG	Ansatz Konto	Bezeichnung	Inbetrieb- nahme	RND	ND	Buchwert 31.12.2021	Zugänge/ + Umbuchungen	Abgänge/ -	Wertaufholung+/ Wertminderung-	Abschreibung	Buchwert 31.12.2022
	3/0450001/03483	IVZ Tilgungszuschuss KPC Kanal baulich ABA BA04	29.10.2004	31,5	50,0	-172.893,50	0,00	0,00	0,00	-5.319,80	-167.573,70
	3/0450001/03484	IVZ erl. Landesdarlehen Kanal baulich ABA BA04	29.10.2004	31,5	50,0	-15.405,00	0,00	0,00	0,00	-474,00	-14.931,00
	3/0450001/03486	IVZ erl. Landesdarlehen Kanal baulich ABA BA06	30.09.2011	38,5	50,0	-5.614,34	0,00	0,00	0,00	-142,14	-5.472,20
	3/0450001/03488	IVZ Tilgungszuschuss KPC Kanal baulich ABA BA06	30.09.2011	38,5	50,0	-88.685,97	0,00	0,00	0,00	-2.245,21	-86.440,76
	3/0450001/03491	IVZ erl. Landesdarlehen Kanal baulich ABA BA05	17.12.2008	35,5	50,0	-36.182,27	0,00	0,00	0,00	-991,30	-35.190,97
	3/0450001/03493	IVZ Tilgungszuschuss KPC Kanal baulich ABA BA05	17.12.2008	35,5	50,0	-416.813,06	0,00	0,00	0,00	-11.419,54	-405.393,52
	3/0450001/03497	IVZ Einmalzuschuss KPC Kanal baulich ABA BA07	31.07.2012	39,5	50,0	-14.998,78	0,00	0,00	0,00	-370,34	-14.628,44
	3/0450005/03471	IVZ Tilgungszuschuss KPC Pumpwerk Parz ABA BA02	30.03.2000	2,0	25,0	-2.710,92	0,00	0,00	0,00	-903,64	-1.807,28
	3/0450005/03472	IVZ erl. Landesdarlehen Pumpwerk Parz ABA BA02	30.03.2000	2,0	25,0	-352,07	0,00	0,00	0,00	-117,36	-234,71
	3/0450005/03479	IVZ erl. Landesdarlehen Pumpwerk Mühlehen ABA BA03	30.04.2002	4,0	25,0	-1.636,07	0,00	0,00	0,00	-327,21	-1.308,86
	3/0450005/03481	IVZ Tilgungszuschuss KPC Pumpwerk Mühlehen ABA BA0	30.04.2002	4,0	25,0	-13.634,76	0,00	0,00	0,00	-2.726,95	-10.907,81
	3/0450005/03501	IVZ Einmalzuschuss KPC Pumpwerk baulich ABA BA03	31.07.2012	14,5	25,0	-2.409,31	0,00	0,00	0,00	-155,44	-2.253,87
	3/0450005/03506	IVZ erl. Landesdarlehen Pumpwerke baulich ABA BA05	17.12.2008	10,5	25,0	-5.076,22	0,00	0,00	0,00	-441,41	-4.634,81
	3/0450005/03508	IVZ Tilgungszuschuss KPC Pumpwerke baulich ABA BA05	17.12.2008	10,5	25,0	-58.477,12	0,00	0,00	0,00	-5.084,97	-53.392,15
	3/0450005/03510	IVZ erl. Landesdarlehen Pumpwerke baulich ABA BA06	30.09.2011	13,5	25,0	-402,06	0,00	0,00	0,00	-27,73	-374,33
	3/0450005/03512	IVZ Tilgungszuschuss KPC Pumpwerke baulich ABA BA06	30.09.2011	13,5	25,0	-6.351,17	0,00	0,00	0,00	-438,01	-5.913,16
	851930	BA 9 LIS - Zone 2				0,00	0,00	18.584,29	0,00	0,00	-18.584,29
	3/0450001/03501	IVZ Einmalzuschuss KPC Kanal baulich ABA BA09	03.10.2022			0,00	0,00	18.584,29	0,00	0,00	-18.584,29
1313	Investitionszuschüsse von übrigen					-2.723.913,74	0,00	70.460,07	0,00	-97.478,75	-2.696.895,06
	211000	Volksschule				-198,00	0,00	0,00	0,00	-198,00	0,00
	4/0330001/03569	KT Smartboard Actice Panel Touch	12.10.2017	0,0	5,0	-198,00	0,00	0,00	0,00	-198,00	0,00
	321000	Einrichtungen der Musikpflege				-86.095,09	0,00	0,00	0,00	-2.101,55	-83.993,54
	2/0060001/03415	IVZ EL Musikverein 1994-1995 Gebäude Musikheim (OG B	12.01.1996	23,0	50,0	-16.205,74	0,00	0,00	0,00	-675,24	-15.530,50
	2/0060001/03572	Eigenleistung Musikheim	01.04.2021	48,0	50,0	-69.889,35	0,00	0,00	0,00	-1.426,31	-68.463,04
	2/0090002/03336	Eigenleistung Musikheim	28.10.2021			0,00	0,00	0,00	0,00	0,00	0,00
	612000	Gemeindestraßen				-1.430.550,78	0,00	14.695,98	0,00	-51.877,63	-1.393.369,13
	2/0040001/03540	KT Randeinfassungen Klasse 1	01.01.2014	41,0	50,0	-79.261,21	0,00	0,00	0,00	-1.887,17	-77.374,04
	2/0040001/03543	IVZ pauschal Gemeindestraßen Zustand 1	01.01.2014	41,0	50,0	-566,45	0,00	0,00	0,00	-13,49	-552,96
	2/0040001/03544	IVZ pauschal Gemeindestraßen Zustand 2	01.01.2004	31,0	50,0	-983.873,78	0,00	0,00	0,00	-30.746,06	-953.127,72
	2/0040001/03545	IVZ pauschal Gemeindestraßen Zustand 3	01.01.1994	21,0	50,0	-236.068,57	0,00	0,00	0,00	-10.730,39	-225.338,18
	2/0040001/03546	IVZ pauschal Gemeindestraßen Zustand 4	01.01.1979	6,0	50,0	-26.863,51	0,00	0,00	0,00	-3.837,64	-23.025,87
	2/0040001/03562	Zuführung Aufschließungsbeiträge und Verkehrsflächenbe	23.10.2020	30,5	33,0	-34.189,35	0,00	14.695,98	0,00	-1.322,41	-47.562,92
	2/0040006/03533	KT Brücke Parz	01.01.1966	13,0	70,0	-5.627,96	0,00	0,00	0,00	-402,00	-5.225,96
	2/0040006/03534	KT Mühlehenbrücke	01.01.1970	17,0	70,0	-8.624,92	0,00	0,00	0,00	-479,16	-8.145,76
	2/0040006/03535	KT Seiboltedtbrücke	01.01.1973	20,0	70,0	-9.591,85	0,00	0,00	0,00	-456,75	-9.135,10
	2/0040006/03536	KT Floirbrücke	01.01.1979	26,0	70,0	-4.969,20	0,00	0,00	0,00	-184,04	-4.785,16

MVAG	Ansatz Konto	Bezeichnung	Inbetrieb- nahme	RND	ND	Buchwert 31.12.2021	Zugänge/ + Umbuchungen	Abgänge/ -	Wertaufholung+/ Wertminderung-	Abschreibung	Buchwert 31.12.2022
	2/0040006/03537	KT Brücke Höbeding	01.01.1975	22,0	70,0	-18.001,33	0,00	0,00	0,00	-782,67	-17.218,66
	2/0040006/03538	KT Traxlerbrücke	01.01.1981	28,0	70,0	-9.371,50	0,00	0,00	0,00	-323,16	-9.048,34
	2/0040006/03539	KT Schlossbrücke	01.01.1971	18,0	70,0	-13.541,15	0,00	0,00	0,00	-712,69	-12.828,46
	616000	Konkurrenzstraßen				-344.345,30	0,00	0,00	0,00	-11.721,25	-332.624,05
	2/0040001/03547	IVZ pauschal Güterwege Zustand 1	01.01.2014	41,0	50,0	-22.901,64	0,00	0,00	0,00	-545,28	-22.356,36
	2/0040001/03548	IVZ pauschal Güterwege Zustand 2	01.01.2004	31,0	50,0	-281.341,59	0,00	0,00	0,00	-8.791,92	-272.549,67
	2/0040001/03549	IVZ pauschal Güterwege Zustand 3	01.01.1994	21,0	50,0	-21.204,60	0,00	0,00	0,00	-963,85	-20.240,75
	2/0040001/03550	IVZ pauschal Güterwege Zustand 4	01.01.1979	6,0	50,0	-1.676,40	0,00	0,00	0,00	-239,49	-1.436,91
	2/0040006/03530	KT Haselböckerbrücke	01.01.1958	5,0	70,0	-2.015,85	0,00	0,00	0,00	-335,98	-1.679,87
	2/0040006/03531	KT Lampersdorferbrücke	01.01.1970	17,0	70,0	-4.529,22	0,00	0,00	0,00	-251,62	-4.277,60
	2/0040006/03532	KT Schauerbrücke	01.01.1970	17,0	70,0	-10.676,00	0,00	0,00	0,00	-593,11	-10.082,89
	617000	Bauhöfe				0,00	0,00	437,50	0,00	-41,67	-395,83
	4/0300001/00003	OÖ Vers. AG - Förderung Geschwindigkeitsmessgeräte	04.07.2020	9,5	12,0	0,00	0,00	437,50	0,00	-41,67	-395,83
	850000	Betriebe der Wasserversorgung				-12.345,61	0,00	1.741,23	0,00	-4.463,44	-9.623,40
	3/0460001/03520	IVZ I-Beiträge Brunnen/Pumpwerke baulich WVA BA01	26.06.1992	2,0	33,0	-3.421,63	0,00	0,00	0,00	-1.140,54	-2.281,09
	3/0460001/03525	IVZ I-Beiträge Hochbehälter baulich WVA BA01	26.06.1992	2,0	33,0	-1.220,50	0,00	0,00	0,00	-406,83	-813,67
	3/0460003/03515	IVZ I-Beiträge Wasserleitungen WVA BA01	26.06.1992	2,0	33,0	-7.703,48	0,00	1.741,23	0,00	-2.916,07	-6.528,64
	850999	Wasserversorgung				-23.011,70	0,00	12.130,34	0,00	0,00	-35.142,04
	3/0090002/00002	Sanierung und Erweiterung OWL-AiB - Anschlussgebühren				-23.011,70	0,00	12.130,34	0,00	0,00	-35.142,04
	851000	Abwasserbeseitigung				-827.367,26	0,00	41.455,02	0,00	-27.075,21	-841.747,07
	2/0080002/00004	IVZ Kanalbau BA10 - AiB				0,00	0,00	13.246,18	0,00	0,00	-13.246,18
	3/0430001/00002	Kanalbau-Zonenplan-Kamerabefahrung Zone 2 - private H	17.01.2021	8,0	10,0	-41.897,82	0,00	0,00	0,00	-4.655,31	-37.242,51
	3/0430001/00004	Kanalbau-Zonenplan-Kamerabefahrung	31.12.2020	7,5	10,0	-1.180,11	0,00	0,00	0,00	-138,84	-1.041,27
	3/0450001/03464	IVZ I-Beiträge Kanal baulich ABA BA01	03.03.2000	27,0	50,0	-39.591,30	0,00	0,00	0,00	-1.413,98	-38.177,32
	3/0450001/03469	IVZ I-Beiträge Kanal baulich ABA BA02	30.03.2000	27,0	50,0	-93.306,49	0,00	12.924,84	0,00	-3.567,37	-102.663,96
	3/0450001/03475	IVZ I-Beiträge Kanal baulich ABA BA03	30.04.2002	29,0	50,0	-3.605,47	0,00	0,00	0,00	-120,18	-3.485,29
	3/0450001/03485	IVZ I-Beiträge Kanal baulich ABA BA04	29.10.2004	31,5	50,0	-22.428,38	0,00	0,00	0,00	-690,10	-21.738,28
	3/0450001/03487	IVZ I-Beiträge Kanal baulich ABA BA06	30.09.2011	38,5	50,0	-47.910,83	0,00	0,00	0,00	-1.212,93	-46.697,90
	3/0450001/03492	IVZ I-Beiträge Kanal baulich ABA BA05	17.12.2008	35,5	50,0	-96.818,81	0,00	0,00	0,00	-2.652,57	-94.166,24
	3/0450001/03496	IVZ I-Beiträge Kanal baulich ABA BA07	31.07.2012	39,5	50,0	-79.916,12	0,00	0,00	0,00	-1.973,24	-77.942,88
	3/0450001/03499	IVZ I-Beiträge ABA BA08	01.05.2021	48,0	50,0	-151.597,42	0,00	15.284,00	0,00	-3.405,74	-163.475,68
	3/0450001/03500	IVZ Infrastrukturkostenbeiträge ABA BA08	01.05.2021	48,0	50,0	-217.866,94	0,00	0,00	0,00	-4.446,26	-213.420,68
	3/0450005/03473	IVZ I-Beiträge Pumpwerk Parz ABA BA02	30.03.2000	2,0	25,0	-1.144,35	0,00	0,00	0,00	-381,45	-762,90
	3/0450005/03480	IVZ I-Beiträge Pumpwerk Mühlehen ABA BA03	30.04.2002	4,0	25,0	-1.144,17	0,00	0,00	0,00	-228,83	-915,34
	3/0450005/03500	IVZ I-Beiträge Pumpwerk baulich ABA BA07	31.07.2012	14,5	25,0	-11.944,69	0,00	0,00	0,00	-770,63	-11.174,06
	3/0450005/03507	IVZ I-Beiträge Pumpwerke baulich ABA BA05	17.12.2008	10,5	25,0	-13.583,28	0,00	0,00	0,00	-1.181,15	-12.402,13

MVAG	Ansatz Konto	Bezeichnung	Inbetrieb- nahme	RND	ND	Buchwert 31.12.2021	Zugänge/ + Umbuchungen -	Abgänge/ -	Wertaufholung+/ Wertminderung-	Abschreibung	Buchwert 31.12.2022
	3/0450005/03511	IVZ I-Beiträge Pumpwerke baulich ABA BA06	30.09.2011	13,5	25,0	-3.431,08	0,00	0,00	0,00	-236,63	-3.194,45
Gesamtsumme						6.963.341,88	1.126.220,50	134.267,38	-48.436,29	196.904,89	7.709.953,82

Leasingspiegel (Anlage 6i)

Finanzierungsleasing

Ansatz- oder Projektbezeichnung	Anschaffungskosten	Buchwert 31.12.2021	Buchwert 31.12.2022	Summe ausstehender Mindestleasing- zahlungen	Laufzeit	Restlaufzeit in Jahren
Ankauf Kleintraktor (617000)	24.152,92	7.409,83	1.744,99	1.744,99	01.01.2019 - 31.12.2023	1,00
Summe	24.152,92	7.409,83	1.744,99	1.744,99		

Wirtschaftliche Unternehmungen, Betriebe, betriebsähnliche Einrichtungen gem. § 1 Abs. 2

Summe	0,00	0,00	0,00	0,00		
--------------	-------------	-------------	-------------	-------------	--	--

Operating Leasing

Ansatz- oder Projektbezeichnung	Laufzeit Grundmietzeit in Jahren	Gesamtkosten	Einmalkauti on	Leasingentgelt (ohne laufender Kauti on)	Laufende Kauti on	Restlaufzeit in Jahren	Kumulierte Restzahlungen
Summe		0,00	0,00	0,00	0,00		0,00

Wirtschaftliche Unternehmungen, Betriebe, betriebsähnliche Einrichtungen gem. § 1 Abs. 2

Summe		0,00	0,00	0,00	0,00		0,00
--------------	--	-------------	-------------	-------------	-------------	--	-------------

Nachweis über unmittelbare Beteiligungen
der Gebietskörperschaft (Anlage 6j)

Raiffeisenbank Region Hausruck eGen

Name der Einheit	Raiffeisenbank Region Hausruck eGen	
Firmenbuch-Nr.	093474m	
Beteiligungsart	Sonstige	
Stamm-/Grundkapital		0,00
Anteil der Gebietskörperschaft in %		0,010
Buchwert der Beteiligung(t)		7,27
Geschäftsjahr		
Eigenkapital / geschätztes Nettovermögen 31.12.2021		0,00
Eigenkapital / geschätztes Nettovermögen 31.12.2022		0,00
Bilanzsumme		0,00
Finanzverbindlichkeiten		0,00
Jahresüberschuss/Jahresfehlbetrag		0,00
Gewinnausschüttungen an die Gebietskörperschaft		0,00
Klassifikation gem. ESVG	Privat kontrollierte finanzielle Kapitalgesellschaften (Inland)	
Konzernabschluss	Nein	

Nachweis über mittelbare Beteiligungen
der Gebietskörperschaft (Anlage 6k)

Nachweis über aktive Finanzinstrumente (Anlage 6m)

Kategorie	Buchwert Stand 31.12.2022	Wechselkurs- differenzen	beizulegender Zeitwert	durchschn. Nominal- verzinsung in %	durchschnittliche Rendite in %	durchschnittliche RLZ in Jahren
bis zur Endfälligkeit gehalten	0,00					
in heimischer Währung	0,00					
in fremder Währung	0,00					
zur Veräußerung verfügbar	0,00					
in heimischer Währung	0,00					
in fremder Währung	0,00					
Partizipations- und Hybridkapital	0,00					
Partizipationskapital	0,00					
Hybridkapital	0,00					
Summe	0,00					

Einzelnachweis über aktive Finanzinstrumente (Anlage 6n)

Wertpapierbezeichnung	Währung	Stand bei Anschaffung in Euro	Buchwert 31.12.2021 in Euro	Zugang in Euro	Abgang in Euro	Buchwert 31.12.2022 in Euro	Wechsel- kurs bei Anschaffung	Wechsel- kurs 31.12.2021	Wechsel- kurs 31.12.2022	Buchwert bei Anschaffung in Fremdwährung	Buchwert 31.12.2021 in Fremdwährung	Stand 31.12.2022 in Fremdwährung
bis zur Endfälligkeit gehalten		0,00	0,00	0,00	0,00	0,00						
in heimischer Währung		0,00	0,00	0,00	0,00	0,00						
in fremder Währung		0,00	0,00	0,00	0,00	0,00						
zur Veräußerung verfügbar		0,00	0,00	0,00	0,00	0,00						
in heimischer Währung		0,00	0,00	0,00	0,00	0,00						
in fremder Währung		0,00	0,00	0,00	0,00	0,00						
Partizipations- und Hybridkapital		0,00	0,00	0,00	0,00	0,00						
Partizipationskapital		0,00	0,00	0,00	0,00	0,00						
Hybridkapital		0,00	0,00	0,00	0,00	0,00						
Summe		0,00	0,00	0,00	0,00	0,00						

Nachweis über derivative Finanzinstrumente
ohne Grundgeschäft (Anlage 6o)

Art des Geschäftes (z. B. Währungs-/Zinstauschvertrag)	Nominalvolumen	Laufzeit seit	Beizulegender Zeitwert derivativer Finanzinstrumente ohne Grundgeschäft	
			31.12.2021	31.12.2022
Wirtschaftliche Unternehmungen, Betriebe, betriebsähnliche Einrichtungen gem. § 1 Abs. 2				
Summe				

Rückstellungsspiegel (Anlage 6q)

Rückstellung	Stand 31.12.2021	Dotierungen (+)	Verbrauch (-)	Auflösung (-)	Stand 31.12.2022
Kurzfristig	16.933,76	5.816,94	0,00	2.900,31	19.850,39
Rückstellungen für Prozesskosten	0,00	0,00	0,00	0,00	0,00
Rückstellungen für nicht konsumierte Urlaube	16.933,76	5.816,94	0,00	2.900,31	19.850,39
Rückstellungen für ausstehende Rechnungen	0,00	0,00	0,00	0,00	0,00
Sonstige kurzfristige Rückstellungen	0,00	0,00	0,00	0,00	0,00
Langfristig	0,00	2.988,88	0,00	1.604,37	1.384,51
Rückstellungen für Abfertigungen	0,00	0,00	0,00	0,00	0,00
Rückstellungen für Jubiläumszuwendungen	0,00	2.988,88	0,00	1.604,37	1.384,51
Rückstellungen für Haftungen	0,00	0,00	0,00	0,00	0,00
Rückstellungen für Sanierung von Altlasten	0,00	0,00	0,00	0,00	0,00
Rückstellungen für Pensionen (Säule I)	0,00	0,00	0,00	0,00	0,00
Sonstige langfristige Rückstellungen	0,00	0,00	0,00	0,00	0,00
Gesamtsumme	16.933,76	8.805,82	0,00	4.504,68	21.234,90

Haftungsnachweis (Anlage 6r)

Teil A - Haftungspositionen relevant iSd Art. 15a Vereinbarung HOG

Bezeichnung der/des Haftungsnehmerin/s oder einer Gruppe gleichartiger Haftungen	Haftungsrahmen	Stand 31.12.2021	Zugänge (+)	Abgänge (-)	Stand 31.12.2022	davon Umklassifizierungen
Untergruppe 1 - Haftungen für Kredit- und Finanzinstitute						
Zwischensumme - Untergruppe 1	0,00	0,00	0,00	0,00	0,00	
Untergruppe 2 - Grundbücherlich besicherte Haftungen von Wohnbau-Darlehen						
Zwischensumme - Untergruppe 2	0,00	0,00	0,00	0,00	0,00	
Untergruppe 3 - Sonstige Wirtschaftshaftungen						
Reinhaltsverb. Mittl. Trattnachtal - Haftung als Ausfallsbürge RHV.	775.273,80	0,00	0,00	0,00	0,00	
Zwischensumme - Untergruppe 3	775.273,80	0,00	0,00	0,00	0,00	
Summe A	775.273,80	0,00	0,00	0,00	0,00	

Haftung der staatlichen, außerbudgetären Einheiten gem. ESVG iSd Art. 15a Vereinbarung HOG	Haftungsrahmen	Stand 31.12.2021	Zugänge (+)	Abgänge (-)	Stand 31.12.2022	davon Umklassifizierungen
Untergruppe 1 - Haftungen für Kredit- und Finanzinstitute						
Zwischensumme - Untergruppe 1	0,00	0,00	0,00	0,00	0,00	
Untergruppe 2 - Grundbücherlich besicherte Haftungen von Wohnbau-Darlehen						
Zwischensumme - Untergruppe 2	0,00	0,00	0,00	0,00	0,00	
Untergruppe 3 - Sonstige Wirtschaftshaftungen						
Zwischensumme - Untergruppe 3	0,00	0,00	0,00	0,00	0,00	
Summe B	0,00	0,00	0,00	0,00	0,00	
Gesamtsumme	775.273,80	0,00	0,00	0,00	0,00	

Teil B - Haftungspositionen nicht relevant iSd Art. 15a Vereinbarung HOG

Bezeichnung der/des Haftungsnehmerin/s oder einer Gruppe gleichartiger Haftungen	Haftungsrahmen	Stand 31.12.2021	Zugänge (+)	Abgänge (-)	Stand 31.12.2022	davon Umklassifizierungen
Untergruppe 1 - Haftungen für Kredit- und Finanzinstitute						
Zwischensumme - Untergruppe 1	0,00	0,00	0,00	0,00	0,00	
Untergruppe 2 - Grundbücherlich besicherte Haftungen von Wohnbau-Darlehen						
Zwischensumme - Untergruppe 2	0,00	0,00	0,00	0,00	0,00	
Untergruppe 3 - Sonstige Wirtschaftshaftungen						
Zwischensumme - Untergruppe 3	0,00	0,00	0,00	0,00	0,00	
Gesamtsumme	0,00	0,00	0,00	0,00	0,00	

Einzelnachweis über die nicht voranschlagswirksame Gebarung
gemäß § 12 (Anlage 6t)

Einzelnachweis der vermögenswirksamen Bestandskonten

Konto	Kontenbezeichnung	Stand 31.12.2021	Umsatz Soll	Umsatz Haben	Stand 31.12.2022
Veränderung der nicht voranschlagswirksamen Forderungen					
270000	Finanzamt Vorsteuerbeträge (nicht voranschlagswirksame Gebarung)	-29.003,43	188.855,26	20.279,27	139.572,56
279000	Sonstige für Dritte geleistete Vorschüsse (nicht voranschlagswirksame Gebarung)	1.339,30	-1.339,30	0,00	0,00
287000	Sonstige kurzfristige Forderungen (nicht voranschlagswirksame Gebarung)	0,00	2.109,24	2.309,24	-200,00
	Summe	-27.664,13	189.625,20	22.588,51	139.372,56
Veränderung der nicht voranschlagswirksamen Verbindlichkeiten					
360000	Umsatzsteuer (nicht voranschlagswirksame Gebarung)	-26.005,53	5.621,62	32.793,81	1.166,66
362000	Gehaltsabzugsgebarungen (nicht voranschlagswirksame Gebarung)	7.801,76	208.406,76	200.067,82	-537,18
363000	Einbehaltungen und Überzahlungen von Dritten (nicht voranschlagswirksame Gebarung)	1.190,25	42.362,73	45.728,21	4.555,73
369000	Sonstige Erläge (nicht voranschlagswirksame Gebarung)	801,80	7.806,14	7.643,96	639,62
379000	Sonstige Verbindlichkeiten (nicht voranschlagswirksame Gebarung)	-2.168,40	367.454,35	370.509,43	886,68
	Summe	-18.380,12	631.651,60	656.743,23	6.711,51

Einzelnachweis der finanzierungswirksamen Vorschuss- und Verwahrgeldkonten

(inkl. anteiliger Kundenforderungen und Lieferantenverbindlichkeiten)

Konto	Kontenbezeichnung	Stand 31.12.2021	Umsatz Soll	Umsatz Haben	Stand 31.12.2022
Veränderung der nicht voranschlagswirksamen Forderungen					
270000	Vorsteuern	-24.447,42	25.425,08	189.171,24	139.298,74
270010	Vorsteuer innergem. Erwerb	0,00	0,00	112,59	112,59
279800	Stempelgebuehren	1.339,30	0,00	-1.339,30	0,00
287000	Diverse Vorschuesse	-152,00	2.309,24	2.261,24	-200,00
	Summe	-23.260,12	27.734,32	190.205,77	139.211,33
Veränderung der nicht voranschlagswirksamen Verbindlichkeiten					
360000	Umsatzsteuer von Einnahmen	-23.899,08	33.431,11	8.701,18	830,85
360010	Umsatzsteuer inngerg. Erwerb	0,00	112,59	0,00	112,59
362000	Lohnsteuer	3.668,00	48.671,66	48.379,41	3.960,25
362100	Kranken - Sterbefuersorge D. Gem. Beamten	10.397,36	149.013,83	145.535,83	13.875,36
362200	Ooe. Gebietskrankenkasse	-2.266,03	93,08	92,89	-2.265,84
362300	Wohnbaufoerderungsbeitrag	-248,81	565,20	316,39	0,00
362400	Gewerkschaftsbeitrag	52,20	824,05	876,25	0,00
362600	Zukunftsvorsorge	-125,00	900,00	900,00	-125,00
363100	Beitrag Z. Familienlastenausgleichsfond (DB)	1.046,93	15.484,47	14.504,75	2.026,65
363800	Einbehaltungen und Überzahlungen von Dritten (nicht voransch)	6.623,90	29.111,00	30.103,60	5.631,30
363900	Einbehaltungen und Überzahlungen von Dritten (nicht voransch)	304,65	1.023,12	855,00	472,77
369000	Sonstige Erläge	25,73	0,00	0,00	25,73
369200	Sonstige Verwahrgelder	810,45	7.629,66	7.840,52	599,59
379000	Geldverkehrskonto	-2.168,40	370.509,43	367.454,35	886,68
	Summe	-5.778,10	657.369,20	625.560,17	26.030,93

Personaldaten iSd ÖStp (Anlage 4)

Gruppe 1 - gesamt	Dienstverhältnis zu Gemeinde, dienstleistend in einer Dienststelle, bezahlt aus dem Budget		Personalaufwendungen, Aktive, betriebsmäßige Darstellung exklusive Ausgliederungen				
	Köpfe	VBÄ	davon melden Gemeinden optional				gesamt
Bezüge (L und G: Unterklasse 50-55)			Nebengebühren (L und G: Gruppen 564-569)	Dienstgeberbeiträge (L und G: Unterklasse 58)	Weitere Aufwendungen	Kontenklasse 5	
BeamtInnen	1,00	1,00	63.876,40				
Vertragsbedienstete	12,00	8,42	318.282,35				
KV-Bedienstete (Kollektivvertrag)	0,00	0,00	3.940,10				
Summe	13,00	9,42	386.098,85	14.992,34	95.348,58	12.199,07	508.638,84
darunter (Teilmengen der Gruppe 1)							
MusikschullehrerInnen	0,00	0,00					
KindergärtnerInnen und	6,00	3,99					
Bedienstete nicht-ausgliederter Krankenanstalten	0,00	0,00					
Gruppe 1a - Ausbildungsverhältnisse (insb. Lehrlinge)							
	0,00						

Gruppe 2 - gesamt	Dienstverhältnis zur Gemeinde, dienstleistend bei sonstigem Rechtsträger, bezahlt aus dem Budget		Personalaufwendungen, Aktive, Ausgliederter				
	Köpfe	VBÄ	davon melden Gemeinden optional				gesamt
Bezüge (L und G: Unterklasse 50-55)			Nebengebühren (L und G: Gruppen 564-569)	Dienstgeberbeiträge (L und G: Unterklasse 58)	Weitere Aufwendungen	Kontenklasse 5	
BeamtInnen	0,00	0,00					
Vertragsbedienstete	0,00	0,00					
Summe	0,00	0,00					

BeamtInnen-PensionistInnen zum 31.12.2022			
	Anzahl	Ø-Pensions- höhe /Mt. 1)	
RuhegenussbezieherInnen	1,0	3.802,9	
Hinterbliebene 2)	0,0	0,0	
Neue RuhegenussbezieherInnen im Bezugsjahr 2022			
	Anzahl	Ø-Pensions- antrittsalter	Ø-Pensions- höhe /Mt. 1)
Alterspension 3)	0,0	0,0	0,0
Dienstunfähigkeit 4)	0,0	0,0	0,0
vorzeitige Pensionierung mit Abschlag 5)	0,0	0,0	0,0
vorzeitige Pensionierung ohne Abschlag 6)	0,0	0,0	0,0
Pensionierungen gesamt	0,0	0,0	0,0
<p>1) Durchschnittspension im Dezember laut Personalstatistik-Festlegungen ohne Sonderzahlungen, ohne Pflegegeld und ohne sonstige Transferleistungen; brutto</p> <p>2) Witwen-, Witwer-, Waisenversorgungsbezüge und vergleichbare Leistungen</p> <p>3) Ruhebezüge aufgrund einer Ruhestandsversetzung durch Erklärung iSd § 15 iVm § 236c Abs. 1 BDG 1979, eines Übertritts in den Ruhestand oder einer vergleichbaren Regelung</p> <p>4) Ruhebezüge aufgrund einer Ruhestandsversetzung wegen dauernder Dienstunfähigkeit</p> <p>5) Ruhebezüge aufgrund einer Ruhestandsversetzung vor dem Mindestalter für eine Ruhestandsversetzung durch Erklärung iSd Z 3, die eine Minderung der Bemessungsgrundlage bewirkt (z.B. § 207n BDG 1979)</p> <p>6) Ruhebezüge aufgrund einer Ruhestandsversetzung vor dem Mindestalter für eine Ruhestandsversetzung durch Erklärung iSd Z 3, die keine Minderung der Bemessungsgrundlage bewirkt (z.B. § 207n BDG 1979)</p>			
Pensionsausgaben für das Bezugsjahr 2022			
Summe	0,00		

Nachweis über die Veräußerung von Vermögenswerten

Nachweis Kundenforderungen

Konto	Bezeichnung	Saldo Brutto 31.12.2021	Saldo Brutto 31.12.2022	Netto	USt
	Nicht voranschlagswirksame Gebarung				
0/000000+363900	Einbehaltungen und Überzahlungen von Dritten (nicht voranschlagswirksame Gebarung)	108,00	217,62	217,62	0,00
0/000000+369200	Sonstige Verwahrgelder	0,00	14,30	14,30	0,00
	Summe Nicht voranschlagswirksame Gebarung	108,00	231,92	231,92	0,00
134000	Flurpolizei				
2/134000+816000	Kostenersatz(Fuer Forstaufsicht)	22,10	24,95	24,95	0,00
	Summe 134000 Flurpolizei	22,10	24,95	24,95	0,00
232100	Nachmittagsbetreuung				
2/232100+810000	Leistungserlöse	281,40	238,50	238,50	0,00
	Summe 232100 Nachmittagsbetreuung	281,40	238,50	238,50	0,00
240000	Kindergärten				
2/240000+816000	Kosteners. für sonst. Leistungen	90,00	30,00	27,27	2,73
	Summe 240000 Kindergärten	90,00	30,00	27,27	2,73
240700	Kindergartentransport/Busbegleitung				
2/240700+810100	Kindergarten-Elternbeitrag Transport	13,00	39,00	35,46	3,54
	Summe 240700 Kindergartentransport/Busbegleitung	13,00	39,00	35,46	3,54
813000	Abfallabfuhr				
2/813000+808000	Veräußerung von Handelswaren	153,32	0,00	0,00	0,00
2/813000+816000	Kosteners. für sonst. Leistungen	21,05	86,09	78,26	7,83
2/813000+852000	Ben.Gebühr f.Gemeindeeinricht. (Müllabf.)	1.088,63	319,08	290,09	28,99
	Summe 813000 Abfallabfuhr	1.263,00	405,17	368,35	36,82
841000	Grundstücksgleiche Rechte				
2/841000+811000	Pachtzins(Fischwasserpacht)	363,00	726,00	726,00	0,00
	Summe 841000 Grundstücksgleiche Rechte	363,00	726,00	726,00	0,00
850000	Betriebe der Wasserversorgung				
2/850000+852000	OWL - Wasserbezugsgebühr	3.901,62	857,44	779,48	77,96
2/850000+852100	OWL - Zählermiete	8,00	-8,00	-7,27	-0,73
	Summe 850000 Betriebe der Wasserversorgung	3.909,62	849,44	772,21	77,23

Rechnungsabschluss 2022

Gemeinde Rottenbach

Nachweis Kundenforderungen

Konto	Bezeichnung	Saldo Brutto 31.12.2021	Saldo Brutto 31.12.2022	Netto	USt
851000	Abwasserbeseitigung				
2/851000+300200	Kapitaltransfers von Bund, Bundesfonds und Bundeskammern	483.071,01	435.329,41	435.329,41	0,00
	Summe 851000 Abwasserbeseitigung	483.071,01	435.329,41	435.329,41	0,00
851100	Betriebe der Abwasserbeseitigung				
2/851100+852000	ABA-Ortsnetz-Benützungsgebühr	5.301,23	1.131,97	1.029,07	102,90
	Summe 851100 Betriebe der Abwasserbeseitigung	5.301,23	1.131,97	1.029,07	102,90
920000	Ausschließliche Gemeindeabgaben				
2/920000+830000	Grundsteuer F.Land-U.Frostwirtsch. Betr.	-20,14	190,10	190,10	0,00
2/920000+831000	Grundsteuer F.Grundsteuecke(B)	373,09	4.172,86	4.172,86	0,00
2/920000+845300	Erhaltungsbeiträge Kanal	-0,09	0,00	0,00	0,00
2/920000+849000	Nebenansprüche	155,56	245,03	245,03	0,00
2/920000+856000	Verwaltungsabgaben	0,00	73,60	73,60	0,00
	Summe 920000 Ausschließliche Gemeindeabgaben	508,42	4.681,59	4.681,59	0,00
	Gesamt	Brutto 31.12.2021	Brutto 31.12.2022	Netto	USt
		494.930,78	443.687,95	443.464,73	223,22

Forderungen

Konto	Bezeichnung	Saldo lt. Konto 31.12.2021	Saldo lt. Konto 31.12.2022	Offen	Differenz
230000	Kurzfristige Forderungen aus Lieferungen und Leistungen	943,87	1.158,84	1.158,84	0,00
231000	Langfristige Forderungen aus Lieferungen und Leistungen	0,00	0,00	0,00	0,00
233000	Forderungen aus Abgaben	10.915,90	7.199,70	7.199,70	0,00
284000	Sonstige langfristige Forderungen	483.071,01	435.329,41	435.329,41	0,00
Summe		494.930,78	443.687,95	443.687,95	0,00

Nachweis Lieferantenverbindlichkeiten

Konto	Bezeichnung	Saldo Brutto 31.12.2021	Saldo Brutto 31.12.2022	Netto	USt
	Nicht voranschlagswirksame Gebarung				
0/000000+270000	Vorsteuern	5.145,81	0,00	0,00	0,00
9/000000-287000	Diverse Vorschuesse	152,00	0,00	0,00	0,00
9/000000-360000	Umsatzsteuer von Einnahmen	3.079,56	0,00	0,00	0,00
9/000000-362000	Lohnsteuer	3.675,96	4.096,52	4.096,52	0,00
9/000000-362100	Kranken - Sterbefuersorge D. Gem. Beamten	0,00	11.878,78	11.878,78	0,00
9/000000-362200	Ooe. Gebietskrankenkasse	0,00	6,65	6,65	0,00
9/000000-363100	Beitrag Z. Familienlastenausgleichsfond (DB)	1.046,93	1.219,06	1.219,06	0,00
9/000000-363800	Einbehaltungen und Überzahlungen von Dritten (nicht voranschlagswirksame Gebarung)	5.846,30	2.573,55	2.573,55	0,00
9/000000-369200	Sonstige Verwahrgelder	34,38	0,00	0,00	0,00
	Summe Nicht voranschlagswirksame Gebarung	8.689,32	19.774,56	19.774,56	0,00
010000	Zentralamt				
1/010000-630000	Postdienste	320,56	0,00	0,00	0,00
1/010000-728000	Entg.F.Sonst.Leistungen	363,30	0,00	0,00	0,00
	Summe 010000 Zentralamt	683,86	0,00	0,00	0,00
015000	Pressestelle, Amtsblatt, Öffentlk. Arbeit				
1/015000-728000	Entgelte für sonstige Leistungen	189,00	0,00	0,00	0,00
	Summe 015000 Pressestelle, Amtsblatt, Öffentlk. Arbeit	189,00	0,00	0,00	0,00
060000	Beiträge an Verb., Vereine u. sonst.Org.				
1/060000-726000	MITGL.BEITR.an INSTITUTIONEN	40,00	0,00	0,00	0,00
	Summe 060000 Beiträge an Verb., Vereine u. sonst.Org.	40,00	0,00	0,00	0,00
163000	Freiwillige Feuerwehr				
1/163000-614000	Instandhaltung von Gebäuden	53,68	0,00	0,00	0,00
	Summe 163000 Freiwillige Feuerwehr	53,68	0,00	0,00	0,00
211000	Volksschule				
1/211000-631000	Telekommunikationsdienste	0,00	40,91	40,91	0,00
	Summe 211000 Volksschule	0,00	40,91	40,91	0,00
212000	Hauptschulen (Neue Mittelschulen)				
1/212000-720700	Gastschulbeiträge Hauptschule	0,00	800,00	800,00	0,00
	Summe 212000 Hauptschulen (Neue Mittelschulen)	0,00	800,00	800,00	0,00

Konto	Bezeichnung	Saldo Brutto 31.12.2021	Saldo Brutto 31.12.2022	Netto	USt
220000	Berufsbildende Pflichtschulen				
1/220000-720000	Schulerhaltungsbeitr. - öffentl. Berufsschulen	0,00	2.636,00	2.636,00	0,00
	Summe 220000 Berufsbildende Pflichtschulen	0,00	2.636,00	2.636,00	0,00
232000	Schülerbetreuung				
1/232000-768000	Sonstige Ausgaben (Schülerbetreuung)	1.103,73	0,00	0,00	0,00
	Summe 232000 Schülerbetreuung	1.103,73	0,00	0,00	0,00
232100	Nachmittagsbetreuung				
1/232100-413000	Handelswaren	210,00	0,00	0,00	0,00
	Summe 232100 Nachmittagsbetreuung	210,00	0,00	0,00	0,00
240000	Kindergärten				
1/240000-614000	Instandhaltung von Gebäuden	37,63	0,00	0,00	0,00
	Summe 240000 Kindergärten	37,63	0,00	0,00	0,00
321000	Einrichtungen der Musikpflege				
1/321000-614000	Instandhaltung von Gebäuden und Bauten	52,68	0,00	0,00	0,00
	Summe 321000 Einrichtungen der Musikpflege	52,68	0,00	0,00	0,00
617000	Bauhöfe				
1/617000-617000	Instandhaltung von Fahrzeugen	6.166,70	0,00	0,00	0,00
1/617000-631000	Telekommunikationsdienste	0,00	-133,17	-133,17	0,00
1/617000-710000	Öffentl.Abgaben	0,00	7,50	7,50	0,00
	Summe 617000 Bauhöfe	6.166,70	-125,67	-125,67	0,00
813000	Abfallabfuhr				
1/813000-728000	Entgelte F.Sonst.Leistungen	0,00	1.606,46	1.460,42	146,04
	Summe 813000 Abfallabfuhr	0,00	1.606,46	1.460,42	146,04
851600	Betriebe der Abwasserbeseitigung				
1/851600-612000	ABA Ortsnetz BA 05- Instandhaltungsarb.	371,32	0,00	0,00	0,00
	Summe 851600 Betriebe der Abwasserbeseitigung	371,32	0,00	0,00	0,00
851700	Betriebe der Abwasserbeseitigung				
1/851700-631000	Ortsnetz BA 06- Telekommunikationsdienste	91,86	91,16	75,97	15,19
	Summe 851700 Betriebe der Abwasserbeseitigung	91,86	91,16	75,97	15,19

Konto	Bezeichnung	Saldo Brutto 31.12.2021	Saldo Brutto 31.12.2022	Netto	USt
	Gesamt	Brutto 31.12.2021	Brutto 31.12.2022	Netto	USt
		17.689,78	24.823,42	24.662,19	161,23

Verbindlichkeiten

Konto	Bezeichnung	Saldo lt. Konto 31.12.2021	Saldo lt. Konto 31.12.2022	Offen	Differenz
331000	Kurzfristige Verbindlichkeiten aus Lieferungen und Leistungen	17.689,78	24.823,42	24.823,42	0,00
332000	Langfristige Verbindlichkeiten aus Lieferungen und Leistungen	0,00	0,00	0,00	0,00
333000	Kurzfristige Verbindlichkeiten aus Abgaben	0,00	0,00	0,00	0,00
Summe		17.689,78	24.823,42	24.823,42	0,00

Anlagenspiegel Einzelkonten Kapitaltransfer (Anlage 6g)

MVAG	Ansatz Konto	Bezeichnung	Inbetrieb- nahme	RND	ND	Buchwert 31.12.2021	Zugänge/ + Umbuchungen	Abgänge/ -	Wertaufholung+/ Wertminderung-	Abschreibung	Buchwert 31.12.2022
1311	Investitionszuschüsse von Trägern öffentlichen Rechts					-1.104.436,28	0,00	0,00	0,00	-39.912,21	-1.064.524,07
	010000	Zentralamt				-17.678,76	0,00	0,00	0,00	-930,46	-16.748,30
	2/0060001/03385	BZ 1989-1991 Gebäude Amtshaus	30.06.1991	18,0	50,0	-15.844,86	0,00	0,00	0,00	-833,94	-15.010,92
	2/0060001/03386	BZ 1993 Gebäude Amtshaus	01.01.1993	18,0	50,0	-1.833,90	0,00	0,00	0,00	-96,52	-1.737,38
	163000	Freiwillige Feuerwehr				-778.160,38	0,00	0,00	0,00	-24.349,33	-753.811,05
	4/0150002/03377	BZ 1992-1993 Tanklöschfahrzeug RLFA 2000 GR-535A	06.07.1992	0,0	25,0	0,00	0,00	0,00	0,00	0,00	0,00
	2/0060001/03344	BZ 2008 Gebäude Feuerwehr	01.01.2008	34,5	50,0	-20.506,30	0,00	0,00	0,00	-577,64	-19.928,66
	2/0040012/03352	BZ 2008 Schrankenanlage Gebäude Feuerwehr	01.01.2008	0,0	15,0	-4,71	0,00	0,00	0,00	-4,71	0,00
	2/0060001/03345	BZ 2010 Gebäude Feuerwehr	01.01.2010	34,5	50,0	-71.232,37	0,00	0,00	0,00	-2.006,55	-69.225,82
	2/0040012/03353	BZ 2010 Schrankenanlage Gebäude Feuerwehr	01.01.2010	0,0	15,0	-18,22	0,00	0,00	0,00	-18,22	0,00
	4/0150002/03370	BZ 2015 Löschfahrzeug LF GR-819A	30.10.2015	17,5	25,0	-41.440,00	0,00	0,00	0,00	-2.240,00	-39.200,00
	2/0060001/03343	BZ bis 2007 Gebäude Feuerwehr	01.10.2007	34,5	50,0	-537.305,84	0,00	0,00	0,00	-15.135,38	-522.170,46
	2/0040012/03351	BZ bis 2007 Schrankenanlage Gebäude Feuerwehr	01.10.2007	0,0	15,0	-120,58	0,00	0,00	0,00	-120,58	0,00
	2/0060001/03347	IVZ FF bis 2007 Gebäude Feuerwehr	01.10.2007	34,5	50,0	-43.986,00	0,00	0,00	0,00	-1.239,04	-42.746,96
	2/0040012/03355	IVZ FF bis 2007 Schrankenanlage Gebäude Feuerwehr	01.10.2007	0,0	15,0	-9,87	0,00	0,00	0,00	-9,87	0,00
	4/0150002/03378	IVZ LFK 1992-1993 Tanklöschfahrzeug RLFA 2000 GR-535A	06.07.1992	0,0	25,0	0,00	0,00	0,00	0,00	0,00	0,00
	4/0150002/03369	IVZ LFK 2015 Löschfahrzeug LF GR-819A	30.10.2015	17,5	25,0	-41.440,00	0,00	0,00	0,00	-2.240,00	-39.200,00
	2/0070003/03542	KT Löschwasserbehälter Großwaldenberg	07.06.1984	0,0	33,0	0,00	0,00	0,00	0,00	0,00	0,00
	2/0070003/03563	KT Löschwasserbehälter Holzhäusel	10.12.1987	0,0	33,0	0,00	0,00	0,00	0,00	0,00	0,00
	2/0070003/03562	KT Löschwasserbehälter Mühlehen	09.12.1986	0,0	33,0	0,00	0,00	0,00	0,00	0,00	0,00
	2/0070003/03564	KT Löschwasserbehälter Poppenreith	01.09.1994	4,5	33,0	-847,84	0,00	0,00	0,00	-154,15	-693,69
	2/0070003/03561	KT Löschwasserbehälter Winkling	30.10.1985	0,0	33,0	0,00	0,00	0,00	0,00	0,00	0,00
	2/0060001/03346	LZ bis 2007 Gebäude Feuerwehr	01.10.2007	34,5	50,0	-21.243,88	0,00	0,00	0,00	-598,42	-20.645,46
	2/0040012/03354	LZ bis 2007 Schrankenanlage Gebäude Feuerwehr	01.10.2007	0,0	15,0	-4,77	0,00	0,00	0,00	-4,77	0,00
	211000	Volksschule				-308.597,14	0,00	0,00	0,00	-14.632,42	-293.964,72
	2/0060001/03432	BZ 2005 Gebäude Volksschule	01.01.2005	20,5	40,0	-18.025,89	0,00	0,00	0,00	-838,41	-17.187,48
	2/0060001/03431	BZ RBW und BZ 2001-2003 Gebäude Volksschule	01.09.2003	20,5	40,0	-130.117,71	0,00	0,00	0,00	-6.051,99	-124.065,72
	2/0060001/03568	KT Glasfaseranschluss Volksschule	12.04.2018	20,5	25,5	-11.803,92	0,00	0,00	0,00	-549,02	-11.254,90
	4/0120001/03567	KT PV-Anlage Volksschule	08.08.2013	5,5	15,0	-2.600,00	0,00	0,00	0,00	-400,00	-2.200,00
	2/0060001/03434	LZ 2005 Gebäude Volksschule	01.01.2005	20,5	40,0	-18.025,89	0,00	0,00	0,00	-838,41	-17.187,48
	2/0060001/03433	LZ RBW und LZ 2001-2003 Gebäude Volksschule	01.09.2003	20,5	40,0	-128.023,73	0,00	0,00	0,00	-5.954,59	-122.069,14
1313	Investitionszuschüsse von übrigen					-198,00	0,00	0,00	0,00	-198,00	0,00
	211000	Volksschule				-198,00	0,00	0,00	0,00	-198,00	0,00
	4/0330001/03569	KT Smartboard Actice Panel Touch	12.10.2017	0,0	5,0	-198,00	0,00	0,00	0,00	-198,00	0,00

MVAG	Ansatz Konto	Bezeichnung	Inbetrieb- nahme	RND	ND	Buchwert 31.12.2021	Zugänge/ + Umbuchungen	Abgänge/ -	Wertaufholung+/ Wertminderung-	Abschreibung	Buchwert 31.12.2022
1311	Investitionszuschüsse von Trägern öffentlichen Rechts					-532.803,77	0,00	0,00	0,00	-19.331,96	-513.471,81
	240000	Kindergärten				-481.856,79	0,00	0,00	0,00	-17.209,17	-464.647,62
	2/0060001/03437	BZ 2011 Gebäude Kindergarten	01.01.2011	27,0	40,0	-111.723,18	0,00	0,00	0,00	-3.990,11	-107.733,07
	2/0060001/03436	BZ RBW und BZ 2009-2010 Gebäude Kindergarten	01.01.2010	27,0	40,0	-112.208,54	0,00	0,00	0,00	-4.007,45	-108.201,09
	2/0060001/03439	IVZ Bund RBW Gebäude Kindergarten	01.01.2010	27,0	40,0	-37.161,32	0,00	0,00	0,00	-1.327,19	-35.834,13
	2/0060001/03438	LZ RBW und LZ 2009-2010 Gebäude Kindergarten	01.01.2010	27,0	40,0	-220.763,75	0,00	0,00	0,00	-7.884,42	-212.879,33
	321000	Einrichtungen der Musikpflege				-50.946,98	0,00	0,00	0,00	-2.122,79	-48.824,19
	2/0060001/03413	BZ 1994-1996 Gebäude Musikheim (OG Bauhof)	12.01.1996	23,0	50,0	-47.654,51	0,00	0,00	0,00	-1.985,60	-45.668,91
	2/0060001/03414	LZ 1994-1996 Gebäude Musikheim (OG Bauhof)	12.01.1996	23,0	50,0	-3.292,47	0,00	0,00	0,00	-137,19	-3.155,28
1313	Investitionszuschüsse von übrigen					-16.205,74	0,00	0,00	0,00	-675,24	-15.530,50
	321000	Einrichtungen der Musikpflege				-16.205,74	0,00	0,00	0,00	-675,24	-15.530,50
	2/0060001/03415	IVZ EL Musikverein 1994-1995 Gebäude Musikheim (OG B	12.01.1996	23,0	50,0	-16.205,74	0,00	0,00	0,00	-675,24	-15.530,50
1311	Investitionszuschüsse von Trägern öffentlichen Rechts					-64.717,76	0,00	0,00	0,00	-2.159,11	-62.558,65
	611000	Landesstraßen				-23.691,77	0,00	0,00	0,00	-736,05	-22.955,72
	2/0040001/03551	IVZ 50% LZ Geh-/Radweg Landesstraße Zustand 2	01.01.2004	32,0	50,0	-22.317,16	0,00	0,00	0,00	-676,28	-21.640,88
	2/0040001/03552	IVZ 50% LZ Geh-/Radweg Landesstraße Zustand 3	01.01.1994	22,0	50,0	-1.374,61	0,00	0,00	0,00	-59,77	-1.314,84
	612000	Gemeindestraßen				-41.025,99	0,00	0,00	0,00	-1.423,06	-39.602,93
	2/0040001/03311	BZ 1991-1992 Pfarrhofparkplatz	01.01.1992	19,0	50,0	-9.986,40	0,00	0,00	0,00	-499,32	-9.487,08
	2/0040001/03312	BZ 1993 Pfarrhofparkplatz	01.01.1993	19,0	50,0	-4.449,39	0,00	0,00	0,00	-222,47	-4.226,92
	2/0040001/03313	BZ-Mittel Ortsplatz	01.06.2018	45,0	50,0	-12.628,58	0,00	0,00	0,00	-274,53	-12.354,05
	2/0040001/03310	LZ 1990+1992 Pfarrhofparkplatz	01.01.1992	19,0	50,0	-4.360,40	0,00	0,00	0,00	-218,02	-4.142,38
	2/0040001/03314	LZ Ortsplatz	01.06.2018	45,0	50,0	-9.601,22	0,00	0,00	0,00	-208,72	-9.392,50
1313	Investitionszuschüsse von übrigen					-1.740.706,73	0,00	0,00	0,00	-62.276,47	-1.678.430,26
	612000	Gemeindestraßen				-1.396.361,43	0,00	0,00	0,00	-50.555,22	-1.345.806,21
	2/0040001/03543	IVZ pauschal Gemeindestraßen Zustand 1	01.01.2014	41,0	50,0	-566,45	0,00	0,00	0,00	-13,49	-552,96
	2/0040001/03544	IVZ pauschal Gemeindestraßen Zustand 2	01.01.2004	31,0	50,0	-983.873,78	0,00	0,00	0,00	-30.746,06	-953.127,72
	2/0040001/03545	IVZ pauschal Gemeindestraßen Zustand 3	01.01.1994	21,0	50,0	-236.068,57	0,00	0,00	0,00	-10.730,39	-225.338,18
	2/0040001/03546	IVZ pauschal Gemeindestraßen Zustand 4	01.01.1979	6,0	50,0	-26.863,51	0,00	0,00	0,00	-3.837,64	-23.025,87
	2/0040006/03537	KT Brücke Höbeding	01.01.1975	22,0	70,0	-18.001,33	0,00	0,00	0,00	-782,67	-17.218,66
	2/0040006/03533	KT Brücke Parz	01.01.1966	13,0	70,0	-5.627,96	0,00	0,00	0,00	-402,00	-5.225,96
	2/0040006/03536	KT Floirbrücke	01.01.1979	26,0	70,0	-4.969,20	0,00	0,00	0,00	-184,04	-4.785,16
	2/0040006/03534	KT Mühlelehenerbrücke	01.01.1970	17,0	70,0	-8.624,92	0,00	0,00	0,00	-479,16	-8.145,76
	2/0040001/03540	KT Randeinfassungen Klasse 1	01.01.2014	41,0	50,0	-79.261,21	0,00	0,00	0,00	-1.887,17	-77.374,04
	2/0040006/03539	KT Schlossbrücke	01.01.1971	18,0	70,0	-13.541,15	0,00	0,00	0,00	-712,69	-12.828,46
	2/0040006/03535	KT Seiboltedtbrücke	01.01.1973	20,0	70,0	-9.591,85	0,00	0,00	0,00	-456,75	-9.135,10

MVAG	Ansatz Konto	Bezeichnung	Inbetrieb- nahme	RND	ND	Buchwert 31.12.2021	Zugänge/ + Umbuchungen	Abgänge/ -	Wertaufholung+/ Wertminderung-	Abschreibung	Buchwert 31.12.2022
	2/0040006/03538	KT Traxlerbrücke	01.01.1981	28,0	70,0	-9.371,50	0,00	0,00	0,00	-323,16	-9.048,34
	616000	Konkurrenzstraßen				-344.345,30	0,00	0,00	0,00	-11.721,25	-332.624,05
	2/0040001/03547	IVZ pauschal Güterwege Zustand 1	01.01.2014	41,0	50,0	-22.901,64	0,00	0,00	0,00	-545,28	-22.356,36
	2/0040001/03548	IVZ pauschal Güterwege Zustand 2	01.01.2004	31,0	50,0	-281.341,59	0,00	0,00	0,00	-8.791,92	-272.549,67
	2/0040001/03549	IVZ pauschal Güterwege Zustand 3	01.01.1994	21,0	50,0	-21.204,60	0,00	0,00	0,00	-963,85	-20.240,75
	2/0040001/03550	IVZ pauschal Güterwege Zustand 4	01.01.1979	6,0	50,0	-1.676,40	0,00	0,00	0,00	-239,49	-1.436,91
	2/0040006/03530	KT Haselböckerbrücke	01.01.1958	5,0	70,0	-2.015,85	0,00	0,00	0,00	-335,98	-1.679,87
	2/0040006/03531	KT Lampersdorferbrücke	01.01.1970	17,0	70,0	-4.529,22	0,00	0,00	0,00	-251,62	-4.277,60
	2/0040006/03532	KT Schauerbrücke	01.01.1970	17,0	70,0	-10.676,00	0,00	0,00	0,00	-593,11	-10.082,89
1311	Investitionszuschüsse von Trägern öffentlichen Rechts					-398.926,27	0,00	0,00	0,00	-35.976,02	-362.950,25
	617000	Bauhöfe				-165.778,26	0,00	0,00	0,00	-6.746,92	-159.031,34
	2/0060001/03338	BZ 1981-1984 Gebäude Bauhoflager (ehem. FF-Haus)	24.10.1984	11,5	50,0	-9.084,25	0,00	0,00	0,00	-726,74	-8.357,51
	2/0060001/03410	BZ 1994-1996 Gebäude Bauhof mit Bauhofhalle	12.01.1996	23,0	50,0	-130.608,61	0,00	0,00	0,00	-5.442,03	-125.166,58
	2/0060001/03340	IVZ FF 1981-1984 Gebäude Bauhoflager (ehem. FF-Haus)	24.10.1984	11,5	50,0	-1.618,50	0,00	0,00	0,00	-129,48	-1.489,02
	1/0020001/03566	KT Grundstück Nr. 16/2, KG-Nr. 44119, Bauhof-Musikheim	01.01.1900			-14.534,56	0,00	0,00	0,00	0,00	-14.534,56
	4/0150002/03541	KT Steyr Profi GR-859A	21.12.2006	0,0	10,0	0,00	0,00	0,00	0,00	0,00	0,00
	2/0060001/03339	LZ 1981-1984 Gebäude Bauhoflager (ehem. FF-Haus)	24.10.1984	11,5	50,0	-908,50	0,00	0,00	0,00	-72,68	-835,82
	2/0060001/03411	LZ 1994-1996 Gebäude Bauhof mit Bauhofhalle	12.01.1996	23,0	50,0	-9.023,84	0,00	0,00	0,00	-375,99	-8.647,85
	815000	Park- und Gartenanlagen, Kinderspielpl.				0,00	0,00	0,00	0,00	0,00	0,00
	4/0290003/03565	KT Spielgeräte 2019 Spielplatz	30.06.1997	0,0	10,0	0,00	0,00	0,00	0,00	0,00	0,00
	816000	Öffentliche Beleuchtung und Uhren				-35.130,71	0,00	0,00	0,00	-2.332,93	-32.797,78
	2/0040001/03327	BZ 2010 Straßenbeleuchtung 2009	01.01.2010	19,0	33,0	-6.250,00	0,00	0,00	0,00	-312,50	-5.937,50
	2/0040001/03553	KT Straßenbeleuchtung 1988	01.01.1988	0,0	33,0	0,00	0,00	0,00	0,00	0,00	0,00
	2/0040001/03554	KT Straßenbeleuchtung 1989	01.01.1989	0,0	33,0	0,00	0,00	0,00	0,00	0,00	0,00
	2/0040001/03555	KT Straßenbeleuchtung 1991	01.01.1991	1,0	33,0	-220,25	0,00	0,00	0,00	-110,13	-110,12
	2/0040001/03556	KT Straßenbeleuchtung 1992	01.01.1992	2,0	33,0	-409,54	0,00	0,00	0,00	-136,51	-273,03
	2/0040001/03557	KT Straßenbeleuchtung 1997	01.01.1997	7,0	33,0	-3.523,64	0,00	0,00	0,00	-440,46	-3.083,18
	2/0040001/03558	KT Straßenbeleuchtung 2003	01.01.2003	13,0	33,0	-5.939,40	0,00	0,00	0,00	-424,24	-5.515,16
	2/0040001/03559	KT Straßenbeleuchtung 2009	01.01.2009	19,0	33,0	-12.121,21	0,00	0,00	0,00	-606,06	-11.515,15
	2/0040001/03560	KT Straßenbeleuchtung 2011	01.01.2011	21,0	33,0	-6.666,67	0,00	0,00	0,00	-303,03	-6.363,64
	817000	Friedhöfe und Einsegnungshallen				-84.380,34	0,00	0,00	0,00	-1.939,78	-82.440,56
	2/0060001/03335	BZ 2016 Gebäude Aufbahrungshalle	01.01.2016	42,5	50,0	-17.575,76	0,00	0,00	0,00	-404,04	-17.171,72
	2/0060001/03333	BZ RBW und BZ 2015 Gebäude Aufbahrungshalle	01.09.2015	42,5	50,0	-56.562,58	0,00	0,00	0,00	-1.300,29	-55.262,29
	2/0060001/03336	LZ 2016 Gebäude Aufbahrungshalle	01.01.2016	42,5	50,0	-8.787,88	0,00	0,00	0,00	-202,02	-8.585,86
	2/0060001/03334	RBW LZ Gebäude Aufbahrungshalle	01.09.2015	42,5	50,0	-1.454,12	0,00	0,00	0,00	-33,43	-1.420,69

MVAG	Ansatz Konto	Bezeichnung	Inbetrieb- nahme	RND	ND	Buchwert 31.12.2021	Zugänge/ + Umbuchungen	Abgänge/ -	Wertaufholung+/ Wertminderung-	Abschreibung	Buchwert 31.12.2022
	846000	Wohn- und Geschäftsgebäude				-42.292,08	0,00	0,00	0,00	-1.174,78	-41.117,30
	2/0060001/03388	BZ 1989-1991 Gebäude Gemeindewohnungen OG Amtsge	30.06.1991	35,0	67,0	-37.946,11	0,00	0,00	0,00	-1.054,06	-36.892,05
	2/0060001/03389	BZ 1993 Gebäude Gemeindewohnungen OG Amtsgebäude	01.01.1993	35,0	67,0	-4.345,97	0,00	0,00	0,00	-120,72	-4.225,25
	850000	Betriebe der Wasserversorgung				-71.344,88	0,00	0,00	0,00	-23.781,61	-47.563,27
	3/0460001/03521	IVZ BZ Brunnen/Pumpwerke baulich WVA BA01	26.06.1992	2,0	33,0	-2.181,57	0,00	0,00	0,00	-727,19	-1.454,38
	3/0460001/03526	IVZ BZ Hochbehälter baulich WVA BA01	26.06.1992	2,0	33,0	-778,17	0,00	0,00	0,00	-259,39	-518,78
	3/0460003/03516	IVZ BZ Wasserleitungen WVA BA01	26.06.1992	2,0	33,0	-3.646,90	0,00	0,00	0,00	-1.215,63	-2.431,27
	3/0460001/03519	IVZ erl. Landesdarlehen Brunnen/Pumpwerke baulich WVA	26.06.1992	2,0	33,0	-5.752,78	0,00	0,00	0,00	-1.917,59	-3.835,19
	3/0460001/03524	IVZ erl. Landesdarlehen Hochbehälter baulich WVA BA01	26.06.1992	2,0	33,0	-2.052,02	0,00	0,00	0,00	-684,01	-1.368,01
	3/0460003/03514	IVZ erl. Landesdarlehen Wasserleitungen WVA BA01	26.06.1992	2,0	33,0	-9.616,84	0,00	0,00	0,00	-3.205,61	-6.411,23
	3/0460001/03522	IVZ WWF-Förderung Brunnen/Pumpwerke baulich WVA B/	26.06.1992	2,0	33,0	-15.624,37	0,00	0,00	0,00	-5.208,12	-10.416,25
	3/0460001/03527	IVZ WWF-Förderung Hochbehälter baulich WVA BA01	26.06.1992	2,0	33,0	-5.573,23	0,00	0,00	0,00	-1.857,74	-3.715,49
	3/0460003/03517	IVZ WWF-Förderung Wasserleitungen WVA BA01	26.06.1992	2,0	33,0	-26.119,00	0,00	0,00	0,00	-8.706,33	-17.412,67
1313	Investitionszuschüsse von übrigen					-12.345,61	0,00	1.741,23	0,00	-4.463,44	-9.623,40
	850000	Betriebe der Wasserversorgung				-12.345,61	0,00	1.741,23	0,00	-4.463,44	-9.623,40
	3/0460001/03520	IVZ I-Beiträge Brunnen/Pumpwerke baulich WVA BA01	26.06.1992	2,0	33,0	-3.421,63	0,00	0,00	0,00	-1.140,54	-2.281,09
	3/0460001/03525	IVZ I-Beiträge Hochbehälter baulich WVA BA01	26.06.1992	2,0	33,0	-1.220,50	0,00	0,00	0,00	-406,83	-813,67
	3/0460003/03515	IVZ I-Beiträge Wasserleitungen WVA BA01	26.06.1992	2,0	33,0	-7.703,48	0,00	1.741,23	0,00	-2.916,07	-6.528,64
1311	Investitionszuschüsse von Trägern öffentlichen Rechts					-1.526.123,42	0,00	0,00	0,00	-55.516,23	-1.470.607,19
	851000	Abwasserbeseitigung				-1.526.123,42	0,00	0,00	0,00	-55.516,23	-1.470.607,19
	3/0450001/03465	IVZ BZ Kanal baulich ABA BA01	03.03.2000	27,0	50,0	-32.557,42	0,00	0,00	0,00	-1.162,77	-31.394,65
	3/0450001/03497	IVZ Einmalzuschuss KPC Kanal baulich ABA BA07	31.07.2012	39,5	50,0	-14.998,78	0,00	0,00	0,00	-370,34	-14.628,44
	3/0450005/03501	IVZ Einmalzuschuss KPC Pumpwerk baulich ABA BA03	31.07.2012	14,5	25,0	-2.409,31	0,00	0,00	0,00	-155,44	-2.253,87
	3/0450001/03463	IVZ erl. Landesdarlehen Kanal baulich ABA BA01	03.03.2000	27,0	50,0	-46.190,87	0,00	0,00	0,00	-1.649,67	-44.541,20
	3/0450001/03468	IVZ erl. Landesdarlehen Kanal baulich ABA BA02	30.03.2000	27,0	50,0	-28.707,17	0,00	0,00	0,00	-1.025,26	-27.681,91
	3/0450001/03474	IVZ erl. Landesdarlehen Kanal baulich ABA BA03	30.04.2002	29,0	50,0	-5.155,58	0,00	0,00	0,00	-171,85	-4.983,73
	3/0450001/03484	IVZ erl. Landesdarlehen Kanal baulich ABA BA04	29.10.2004	31,5	50,0	-15.405,00	0,00	0,00	0,00	-474,00	-14.931,00
	3/0450001/03491	IVZ erl. Landesdarlehen Kanal baulich ABA BA05	17.12.2008	35,5	50,0	-36.182,27	0,00	0,00	0,00	-991,30	-35.190,97
	3/0450001/03486	IVZ erl. Landesdarlehen Kanal baulich ABA BA06	30.09.2011	38,5	50,0	-5.614,34	0,00	0,00	0,00	-142,14	-5.472,20
	3/0450005/03479	IVZ erl. Landesdarlehen Pumpwerk Mühlehen ABA BA03	30.04.2002	4,0	25,0	-1.636,07	0,00	0,00	0,00	-327,21	-1.308,86
	3/0450005/03472	IVZ erl. Landesdarlehen Pumpwerk Parz ABA BA02	30.03.2000	2,0	25,0	-352,07	0,00	0,00	0,00	-117,36	-234,71
	3/0450005/03506	IVZ erl. Landesdarlehen Pumpwerke baulich ABA BA05	17.12.2008	10,5	25,0	-5.076,22	0,00	0,00	0,00	-441,41	-4.634,81
	3/0450005/03510	IVZ erl. Landesdarlehen Pumpwerke baulich ABA BA06	30.09.2011	13,5	25,0	-402,06	0,00	0,00	0,00	-27,73	-374,33
	3/0450001/03462	IVZ Tilgungszuschuss KPC Kanal baulich ABA BA01	03.03.2000	27,0	50,0	-307.864,39	0,00	0,00	0,00	-10.995,16	-296.869,23
	3/0450001/03467	IVZ Tilgungszuschuss KPC Kanal baulich ABA BA02	30.03.2000	27,0	50,0	-221.039,82	0,00	0,00	0,00	-7.894,28	-213.145,54
	3/0450001/03476	IVZ Tilgungszuschuss KPC Kanal baulich ABA BA03	30.04.2002	29,0	50,0	-42.965,55	0,00	0,00	0,00	-1.432,19	-41.533,36

MVAG	Ansatz Konto	Bezeichnung	Inbetrieb- nahme	RND	ND	Buchwert 31.12.2021	Zugänge/ + Umbuchungen	Abgänge/ -	Wertaufholung+/ Wertminderung-	Abschreibung	Buchwert 31.12.2022
	3/0450001/03483	IVZ Tilgungszuschuss KPC Kanal baulich ABA BA04	29.10.2004	31,5	50,0	-172.893,50	0,00	0,00	0,00	-5.319,80	-167.573,70
	3/0450001/03493	IVZ Tilgungszuschuss KPC Kanal baulich ABA BA05	17.12.2008	35,5	50,0	-416.813,06	0,00	0,00	0,00	-11.419,54	-405.393,52
	3/0450001/03488	IVZ Tilgungszuschuss KPC Kanal baulich ABA BA06	30.09.2011	38,5	50,0	-88.685,97	0,00	0,00	0,00	-2.245,21	-86.440,76
	3/0450005/03481	IVZ Tilgungszuschuss KPC Pumpwerk Mühlehen ABA BA0	30.04.2002	4,0	25,0	-13.634,76	0,00	0,00	0,00	-2.726,95	-10.907,81
	3/0450005/03471	IVZ Tilgungszuschuss KPC Pumpwerk Parz ABA BA02	30.03.2000	2,0	25,0	-2.710,92	0,00	0,00	0,00	-903,64	-1.807,28
	3/0450005/03508	IVZ Tilgungszuschuss KPC Pumpwerke baulich ABA BA05	17.12.2008	10,5	25,0	-58.477,12	0,00	0,00	0,00	-5.084,97	-53.392,15
	3/0450005/03512	IVZ Tilgungszuschuss KPC Pumpwerke baulich ABA BA06	30.09.2011	13,5	25,0	-6.351,17	0,00	0,00	0,00	-438,01	-5.913,16
1313	Investitionszuschüsse von übrigen					-414.824,97	0,00	12.924,84	0,00	-14.429,06	-413.320,75
	851000	Abwasserbeseitigung				-414.824,97	0,00	12.924,84	0,00	-14.429,06	-413.320,75
	3/0450001/03464	IVZ I-Beiträge Kanal baulich ABA BA01	03.03.2000	27,0	50,0	-39.591,30	0,00	0,00	0,00	-1.413,98	-38.177,32
	3/0450001/03469	IVZ I-Beiträge Kanal baulich ABA BA02	30.03.2000	27,0	50,0	-93.306,49	0,00	12.924,84	0,00	-3.567,37	-102.663,96
	3/0450001/03475	IVZ I-Beiträge Kanal baulich ABA BA03	30.04.2002	29,0	50,0	-3.605,47	0,00	0,00	0,00	-120,18	-3.485,29
	3/0450001/03485	IVZ I-Beiträge Kanal baulich ABA BA04	29.10.2004	31,5	50,0	-22.428,38	0,00	0,00	0,00	-690,10	-21.738,28
	3/0450001/03492	IVZ I-Beiträge Kanal baulich ABA BA05	17.12.2008	35,5	50,0	-96.818,81	0,00	0,00	0,00	-2.652,57	-94.166,24
	3/0450001/03487	IVZ I-Beiträge Kanal baulich ABA BA06	30.09.2011	38,5	50,0	-47.910,83	0,00	0,00	0,00	-1.212,93	-46.697,90
	3/0450001/03496	IVZ I-Beiträge Kanal baulich ABA BA07	31.07.2012	39,5	50,0	-79.916,12	0,00	0,00	0,00	-1.973,24	-77.942,88
	3/0450005/03500	IVZ I-Beiträge Pumpwerk baulich ABA BA07	31.07.2012	14,5	25,0	-11.944,69	0,00	0,00	0,00	-770,63	-11.174,06
	3/0450005/03480	IVZ I-Beiträge Pumpwerk Mühlehen ABA BA03	30.04.2002	4,0	25,0	-1.144,17	0,00	0,00	0,00	-228,83	-915,34
	3/0450005/03473	IVZ I-Beiträge Pumpwerk Parz ABA BA02	30.03.2000	2,0	25,0	-1.144,35	0,00	0,00	0,00	-381,45	-762,90
	3/0450005/03507	IVZ I-Beiträge Pumpwerke baulich ABA BA05	17.12.2008	10,5	25,0	-13.583,28	0,00	0,00	0,00	-1.181,15	-12.402,13
	3/0450005/03511	IVZ I-Beiträge Pumpwerke baulich ABA BA06	30.09.2011	13,5	25,0	-3.431,08	0,00	0,00	0,00	-236,63	-3.194,45
1311	Investitionszuschüsse von Trägern öffentlichen Rechts					-40.419,03	0,00	21.000,00	0,00	-1.621,85	-59.797,18
	321000	Einrichtungen der Musikpflege				0,00	0,00	0,00	0,00	0,00	0,00
	2/0090002/03333	BZ Neubau Musikheim AiB				0,00	0,00	0,00	0,00	0,00	0,00
	2/0090002/03334	Förderung Heizung Musikheim AiB				0,00	0,00	0,00	0,00	0,00	0,00
	612000	Gemeindestraßen				-40.419,03	0,00	21.000,00	0,00	-1.621,85	-59.797,18
	2/0040001/03561	Landesbeitrag Straßenbau	23.10.2020	30,5	33,0	-40.419,03	0,00	21.000,00	0,00	-1.621,85	-59.797,18
1313	Investitionszuschüsse von übrigen					-34.189,35	0,00	14.695,98	0,00	-1.322,41	-47.562,92
	612000	Gemeindestraßen				-34.189,35	0,00	14.695,98	0,00	-1.322,41	-47.562,92
	2/0040001/03562	Zuführung Aufschließungsbeiträge und Verkehrsflächenbe	23.10.2020	30,5	33,0	-34.189,35	0,00	14.695,98	0,00	-1.322,41	-47.562,92
1311	Investitionszuschüsse von Trägern öffentlichen Rechts					-82.834,00	0,00	0,00	0,00	0,00	-82.834,00
	851000	Abwasserbeseitigung				-82.834,00	0,00	0,00	0,00	0,00	-82.834,00
	3/0080001/03505	IVZ Tilgungszuschuss KPC Kanal baulich ABA BA 08				-82.834,00	0,00	0,00	0,00	0,00	-82.834,00

MVAG	Ansatz Konto	Bezeichnung	Inbetrieb- nahme	RND	ND	Buchwert 31.12.2021	Zugänge/ + Umbuchungen	Abgänge/ -	Wertaufholung+/ Wertminderung-	Abschreibung	Buchwert 31.12.2022
1313	Investitionszuschüsse von übrigen					-1.180,11	0,00	0,00	0,00	-138,84	-1.041,27
	851000	Abwasserbeseitigung				-1.180,11	0,00	0,00	0,00	-138,84	-1.041,27
	3/0430001/00004	Kanalbau-Zonenplan-Kamerabefahrung	31.12.2020	7,5	10,0	-1.180,11	0,00	0,00	0,00	-138,84	-1.041,27
1311	Investitionszuschüsse von Trägern öffentlichen Rechts					-682.843,97	0,00	0,00	0,00	-16.902,21	-665.941,76
	240000	Kindergärten				-7.484,85	0,00	0,00	0,00	-230,30	-7.254,55
	2/0040013/00001	KIG Kindergarten-Spielplatz	07.09.2021	31,5	33,0	-7.484,85	0,00	0,00	0,00	-230,30	-7.254,55
	250000	Schülerhorte				-34.047,12	0,00	0,00	0,00	-3.583,91	-30.463,21
	4/0100005/03462	LZ Mittel für Nachmittagsbetreuung	31.12.2021	8,5	10,0	-34.047,12	0,00	0,00	0,00	-3.583,91	-30.463,21
	321000	Einrichtungen der Musikpflege				-641.312,00	0,00	0,00	0,00	-13.088,00	-628.224,00
	2/0060001/03570	BZ Neubau Musikheim	01.04.2021	48,0	50,0	-638.960,00	0,00	0,00	0,00	-13.040,00	-625.920,00
	2/0060001/03571	Förderung Heizung Musikheim	01.04.2021	48,0	50,0	-2.352,00	0,00	0,00	0,00	-48,00	-2.304,00
1313	Investitionszuschüsse von übrigen					-69.889,35	0,00	0,00	0,00	-1.426,31	-68.463,04
	321000	Einrichtungen der Musikpflege				-69.889,35	0,00	0,00	0,00	-1.426,31	-68.463,04
	2/0090002/03336	Eigenleistung Musikheim	28.10.2021			0,00	0,00	0,00	0,00	0,00	0,00
	2/0060001/03572	Eigenleistung Musikheim	01.04.2021	48,0	50,0	-69.889,35	0,00	0,00	0,00	-1.426,31	-68.463,04
1311	Investitionszuschüsse von Trägern öffentlichen Rechts					-136.998,83	0,00	15.679,62	0,00	-6.968,87	-145.709,58
	612000	Gemeindestraßen				-90.736,68	0,00	15.679,62	0,00	-2.099,17	-104.317,13
	2/0040001/03564	KIG Straßenbau	28.04.2021	46,0	48,0	-90.736,68	0,00	15.679,62	0,00	-2.099,17	-104.317,13
	617000	Bauhöfe				-34.656,00	0,00	0,00	0,00	-3.648,00	-31.008,00
	4/0150002/03544	BZ Kommunalfahrzeug Deutz 5100 G Premium	07.09.2021	8,5	10,0	-34.656,00	0,00	0,00	0,00	-3.648,00	-31.008,00
	815000	Park- und Gartenanlagen, Kinderspielpl.				-11.606,15	0,00	0,00	0,00	-1.221,70	-10.384,45
	2/0290003/00002	LZ Mittel öffentlicher Spielplatz	01.07.2021	8,5	10,0	-11.606,15	0,00	0,00	0,00	-1.221,70	-10.384,45
1313	Investitionszuschüsse von übrigen					-434.373,88	0,00	27.414,34	0,00	-12.507,31	-449.280,91
	850999	Wasserversorgung				-23.011,70	0,00	12.130,34	0,00	0,00	-35.142,04
	3/0090002/00002	Sanierung und Erweiterung OWL-AiB - Anschlussgebühren				-23.011,70	0,00	12.130,34	0,00	0,00	-35.142,04
	851000	Abwasserbeseitigung				-411.362,18	0,00	15.284,00	0,00	-12.507,31	-414.138,87
	3/0450001/03499	IVZ I-Beiträge ABA BA08	01.05.2021	48,0	50,0	-151.597,42	0,00	15.284,00	0,00	-3.405,74	-163.475,68
	3/0450001/03500	IVZ Infrastrukturkostenbeiträge ABA BA08	01.05.2021	48,0	50,0	-217.866,94	0,00	0,00	0,00	-4.446,26	-213.420,68
	3/0430001/00002	Kanalbau-Zonenplan-Kamerabefahrung Zone 2 - private H	17.01.2021	8,0	10,0	-41.897,82	0,00	0,00	0,00	-4.655,31	-37.242,51

MVAG	Ansatz Konto	Bezeichnung	Inbetrieb- nahme	RND	ND	Buchwert 31.12.2021	Zugänge/ + Umbuchungen	Abgänge/ -	Wertaufholung+/ Wertminderung-	Abschreibung	Buchwert 31.12.2022
1311	Investitionszuschüsse von Trägern öffentlichen Rechts					0,00	0,00	8.543,40	0,00	-913,83	-7.629,57
	163000	Freiwillige Feuerwehr				0,00	0,00	2.706,40	0,00	-451,07	-2.255,33
	4/0180001/03398	Landesförderung - EDV Ausstattung FF Gebäude	08.01.2021	5,0	7,0	0,00	0,00	2.706,40	0,00	-451,07	-2.255,33
	211000	Volksschule				0,00	0,00	3.912,00	0,00	-279,43	-3.632,57
	2/0180001/00001	Digitalisierung	07.10.2022	6,5	7,0	0,00	0,00	3.912,00	0,00	-279,43	-3.632,57
	617000	Bauhöfe				0,00	0,00	1.925,00	0,00	-183,33	-1.741,67
	4/0300001/00002	Landesförderung Geschwindigkeitsmessgeräte	04.07.2020	9,5	12,0	0,00	0,00	1.925,00	0,00	-183,33	-1.741,67
1313	Investitionszuschüsse von übrigen					0,00	0,00	13.683,68	0,00	-41,67	-13.642,01
	617000	Bauhöfe				0,00	0,00	437,50	0,00	-41,67	-395,83
	4/0300001/00003	OÖ Vers. AG - Förderung Geschwindigkeitsmessgeräte	04.07.2020	9,5	12,0	0,00	0,00	437,50	0,00	-41,67	-395,83
	851000	Abwasserbeseitigung				0,00	0,00	13.246,18	0,00	0,00	-13.246,18
	2/0080002/00004	IVZ Kanalbau BA10 - AiB				0,00	0,00	13.246,18	0,00	0,00	-13.246,18
1311	Investitionszuschüsse von Trägern öffentlichen Rechts					0,00	0,00	18.584,29	0,00	0,00	-18.584,29
	851930	BA 9 LIS - Zone 2				0,00	0,00	18.584,29	0,00	0,00	-18.584,29
	3/0450001/03501	IVZ Einmalzuschuss KPC Kanal baulich ABA BA09	03.10.2022			0,00	0,00	18.584,29	0,00	0,00	-18.584,29
Gesamtsumme						-7.294.017,07	0,00	134.267,38	0,00	-276.781,04	-7.151.503,41

Nachweis über Investitionszuschüsse (Kapitaltransfers)

Gruppe	Abschnitt	Ansatz	Kapitaltransfers von Bund, Bundesfonds und Bundeskammern 300000 - 300999	Kapitaltransfers von Ländern (LZ) 301000 - 301099	Kapitaltransfers von priv. Haushalten (Interessentenbeitr.) 307100 - 307199	Kapitaltransfers von priv. Haushalten (AufschlieÙungsbeitr.) 307200 - 307299	Gesamtsumme
2	21	211000 Volksschule		3.912,00			3.912,00
		Summe Gruppe 2		3.912,00			3.912,00
6	61	612000 GemeindestraÙen	15.679,62	21.000,00	13.039,92	1.656,06	51.375,60
		Summe Gruppe 6	15.679,62	21.000,00	13.039,92	1.656,06	51.375,60
8	85	850000 Betriebe der Wasserversorgung			13.168,00	703,57	13.871,57
		851000 Abwasserbeseitigung	63.025,60		12.924,84		75.950,44
		851920 ABA-Ortsnetz BA 10			11.494,29	1.751,89	13.246,18
		851930 BA 9 LIS - Zone 2	18.584,29				18.584,29
		Summe Gruppe 8	81.609,89		37.587,13	2.455,46	121.652,48
		Summe gesamt	97.289,51	24.912,00	50.627,05	4.111,52	176.940,08

Nachweis über die Leistungen für Personal

Gruppe	Abschnitt	Ansatz	Beamte der Verwaltung 500000 - 500999	Vertragsbedienstete der Verwaltung 510000 - 510999	Vertragsbedienstete in handw. Verwendung 511000 - 511999	Ganzjährig besch. Arbeiter 521000 - 521999	Nicht ganzjährig besch. Arbeiter 523000 - 523999	Sonstige Aufwands- entschädigungen 563000 - 563999	Mehroleistungs- vergütungen 565000 - 565999	Sonstige Nebengebühren 569000 - 569999	Dienstgeberbeiträge zum FBAF 580000 - 580999	Sonst. Dienstgeber- beitr. zur sozialen Sicherheit 582000 - 582999	Freiwillige Sozial- leistungen 590000 - 590999	Gesamtsumme
0	01	010000 Zentralamt	63.876,40	55.318,20		3.408,60	90,00	1.348,80	316,12		4.690,10	17.399,35		146.447,57
	02	022000 Standesamt						450,84			17,58			468,42
	Summe Gruppe 0		63.876,40	55.318,20		3.408,60	90,00	1.799,64	316,12		4.707,68	17.399,35		146.915,99
1	13	131000 Bau- und Feuerpolizei						201,60						201,60
		134000 Flurpolizei										14,32		14,32
	Summe Gruppe 1							201,60				14,32		215,92
2	21	211000 Volksschule			16.412,76		154,00				651,19	3.769,34	283,50	21.270,79
	24	240000 Kindergärten		144.509,34	10.905,72		175,00				6.423,55	37.401,62	982,04	200.397,27
		240700 Kindergartentransport/Busbegleitung		8.610,41										8.610,41
		240800 Krabbelstube		15.340,42							603,21	3.491,40	126,47	19.561,50
Summe Gruppe 2			168.460,17	27.318,48		329,00				7.677,95	44.662,36	1.392,01	249.839,97	
6	61	617000 Bauhöfe			67.185,50		112,50		14.575,42		3.094,88	17.787,60		102.755,90
	Summe Gruppe 6				67.185,50		112,50		14.575,42		3.094,88	17.787,60		102.755,90
9	90	900000 Gesonderte Verwaltung								100,80	3,96	0,48		105,24
	Summe Gruppe 9									100,80	3,96	0,48		105,24
Summe gesamt			63.876,40	223.778,37	94.503,98	3.408,60	531,50	2.001,24	14.891,54	100,80	15.484,47	79.864,11	1.392,01	499.833,02

Nachweis über die Pensionen und sonstigen Ruhebezüge

Gruppe	Abschnitt	Ansatz	Transfers an Land (Pensionsbeiträge) 751100 - 751199	Gesamtsumme
0	08	080000 Pensionen (soweit nicht aufgeteilt)	96.846,64	96.846,64
		Summe Gruppe 0	96.846,64	96.846,64
		Summe gesamt	96.846,64	96.846,64

Nachweis über Innere Darlehen

Haushaltsrücklagen		Rücklagenstand			Rücklagenstand
Nr.	Verwendungszweck	31.12.2021	Zuführungen	Entnahmen	31.12.2022

Seite	Inhalt
3	Kundmachung Auflage.pdf
7	Kundmachung Beschluss.pdf
11	Information Hebesätze und Einwohnerzahl.pdf
15	Abschrift PA.pdf
21	Abschrift GR.pdf
31	Lagebericht.pdf
39	Ergebnis der laufenden Geschäftstätigkeit
43	Nachweis über das nachhaltige Haushaltsgleichgewicht.pdf
47	Nachweis der liquiden Mittel (Kassenbestand)
51	Ergebnishaushalt Gesamt 1. und 2. Ebene (Anlage 1a) - bereinigt um interne Vergütungen
55	Finanzierungshaushalt Gesamt 1. und 2. Ebene (Anlage 1b) - bereinigt um interne Vergütungen
61	Ergebnishaushalt Gesamt 1. und 2. Ebene (Anlage 1a) - interne Vergütungen enthalten
65	Finanzierungshaushalt Gesamt 1. und 2. Ebene (Anlage 1b) - interne Vergütungen enthalten
71	Ergebnishaushalt Bereichsbudget 1. und 2. Ebene (Anlage 1a)
93	Finanzierungshaushalt Bereichsbudget 1. und 2. Ebene (Anlage 1b)
135	Vermögenshaushalt (Anlage 1c)
141	Nettovermögensveränderungsrechnung (Anlage 1d)
147	Ergebnis- und Finanzierungsrechnung Detailnachweis
205	Erläuterung Abweichung gegenüber Ergebnisvoranschlag
213	Erläuterung Abweichung gegenüber Finanzierungsvoranschlag
221	Nachweis der Investitionstätigkeit
237	Querschnitt (Anlage 5b)
243	Nachweis über Transferzahlungen (Anlage 6a)
247	Nachweis über Haushaltsrücklagen und Zahlungsmittelreserven (Anlage 6b)
251	Einzelnachweis über Finanzschulden und Schuldendienst (Anlage 6c)
259	Nachweis über hausinterne Vergütungen (Anlage 6f)
263	Anlagenspiegel Einzelkonten (Anlage 6g)
285	Leasingspiegel (Anlage 6i)
289	Nachweis über unmittelbare Beteiligungen der Gebietskörperschaft (Anlage 6j)
293	Nachweis über mittelbare Beteiligungen der Gebietskörperschaft (Anlage 6k)
297	Nachweis über aktive Finanzinstrumente (Anlage 6m)
301	Einzelnachweis über aktive Finanzinstrumente (Anlage 6n)

Seite	Inhalt
305	Nachweis über derivative Finanzinstrumente ohne Grundgeschäft (Anlage 6o)
309	Rückstellungsspiegel (Anlage 6q)
313	Haftungsnachweis (Anlage 6r)
317	Einzelnachweis über die nicht voranschlagswirksame Gebarung gemäß § 12 (Anlage 6t)
321	Personaldaten iSd ÖStp (Anlage 4)
325	Nachweis über die Veräußerung von Vermögenswerten
329	Nachweis Kundenforderungen
333	Nachweis Lieferantenverbindlichkeiten
339	Anlagenspiegel Einzelkonten Kapitaltransfer (Anlage 6g)
349	Nachweis über Investitionszuschüsse (Kapitaltransfers)
353	Nachweis über die Leistungen für Personal
357	Nachweis über die Pensionen und sonstigen Ruhebezüge
361	Nachweis über Innere Darlehen