



Gemeinde Rottenbach
Voranschlag 2023

Kundmachung VA-Entwurf.pdf



40823
Gemeinde Rottenbach

Rottenbach, am 05.12.2022

Betreff.: Entwurf Gemeindevoranschlag für das Finanzjahr 2023; Auflage

Kundmachung

Im Sinne des § 76 Abs. 3 der Oö. Gemeindeordnung 1990 i. d. g. F. wird hiermit kundgemacht, dass der Entwurf über den Gemeindevoranschlag der Gemeinde Rottenbach für das Jahr 2023 von heute an **eine Woche**, das ist bis zum 13.12.2022, im Gemeindeamt Rottenbach zur öffentlichen Einsicht aufliegt und während der Amtsstunden eingesehen werden kann. Der Entwurf ist auch auf der Homepage der Gemeinde unter www.rottenbach.gv.at abrufbar.


Etwaige Einwendungen gegen den Entwurf können innerhalb der oben angeführten Auflagefrist von jedermann, der ein berechtigtes Interesse glaubhaft machen kann, schriftlich beim Gemeindeamt eingebracht werden.

Angeschlagen: 05.12.2022

Abgenommen: 14.12.2022

Der Bürgermeister:




.....

Kundmachung VA.pdf



40823
Gemeinde Rottenbach

Rottenbach, am 16.12.2022

betreff.: Gemeindevoranschlag für das Finanzjahr 2023; Auflage

Kundmachung


Im Sinne des § 76 Abs. 7 der Oö. Gemeindeordnung 1990 i. d. g. F. wird hiermit kundgemacht, dass der vom Gemeinderat der Gemeinde Rottenbach in der am 15.12.2022 abgehaltenen öffentlichen Sitzung beschlossene Gemeindevoranschlag für das Finanzjahr 2023 von heute an **zwei Wochen** im Gemeindeamt zur öffentlichen Einsicht aufliegt.

Der Gemeindevoranschlag kann während der Amtsstunden eingesehen werden. Der Gemeindevoranschlag ist auch auf der Homepage der Gemeinde unter www.rottenbach.gv.at abrufbar.

angeschlagen: 16.12.2022

abgenommen: 03.01.2023

Der Bürgermeister:



Kundmachung Hebesätze.pdf



Rottenbach, am 16.12.2022

Fin-222/2022
Steuerhebesätze und Gebühren für 2023

K u n d m a c h u n g

Im Sinne des Paragr. 76 Abs. 5 der o.ö. GemO 1990 wird hiermit kundgemacht, dass der Gemeinderat der Gemeinde Rottenbach in der am 15.12.2022 abgehaltenen öffentlichen Sitzung die Steuerhebesätze und Gebühren für das Finanzjahr 2023 wie folgt beschlossen hat:

Grundsteuer A 500 v. H. d. Steuermessbetrages

Grundsteuer B 500 v. H. d. Steuermessbetrages

Hundesteuer € 40,00

Hundesteuer für Wachhunde und Hunde,
die zur Ausübung eines Berufes oder Erwerbes
notwendig sind € 20,00

Mindestwasseranschlussgebühr € 2.338,00 exkl. 10 % MWSt.

Wasserbezugsgebühr € 1,67/ m³ exkl. 10% MWSt.

Zählermiete € 10,00 incl. MWSt.

Mindestkanalanschlussgebühr € 3.901,00 exkl. 10 % MWSt.

Kanalbenützungsg Gebühr € 4,11/ m³ exkl. 10 % MWSt.

Müllabfuhrgebühr € 7,98 f. 90 Liter Tonne- exkl. 10%

Müllabfuhrgebühr € 70,93 f. 800 Liter Container - exkl. 10%

Müllabfuhrgebühr € 97,53 f. 1.100 Liter Container- exkl. 10%

Der Bürgermeister:

Ang.am: 16.12.22K
Abg.am: 03.01.2023K

Abschrift GR.pdf



Gemeindeamt Rottenbach

pol. Bezirk Grieskirchen, OÖ
A – 4681 Rottenbach 12

Tel.: (07732) 2755, Fax: 2755-50
www.rottenbach.gv.at
gemeinde@rottenbach.ooe.gv.at

Sitzung Nr. 7/2022

Auszug aus der Verhandlungsschrift

über die Sitzung
des Gemeinderates der Gemeinde Rottenbach
am Donnerstag, 15. Dezember 2022 um 19:00 Uhr

ANWESENDE:

1. Bürgermeister Stadlmayr Alois BEd, Ing.
2. Voraberger Josef
- 3.
4. Vormayr Hannes
5. Sickinger Theresa, BEd
6. Wilflingseder Fabian
- 7.
8. Zellinger Thomas
9. Spanlang Angela
- 10.
11. Huemer Johannes
12. Hackl Franz, Ing.
13. Hillinger Christoph

ERSATZMITGLIEDER

Heftberger Josef	für Anzenberger Kurt
Polz Stephan	für Heftberger Josef
Thalhammer Petra	für Polz Stephan
Murauer Roswitha.....	für Silian Joachim
Huemer Jennifer.....	für Murauer Roswitha
Schiffelhumer Sandra.....	für Huemer Jennifer
Huemer Monika.....	für Schiffelhumer Sandra
Steiner Walter.....	für Huemer Monika
Husz Barbara.....	für Malzer Martina, DI (FH)
Burgstaller Florian.....	für Husz Barbara

Der Leiter des Gemeindeamtes: AL Martina König;

Fachkundige Personen (§ 66 Abs. 2 OÖ. GemO):

Mitglieder mit beratender Stimme in Ausschüssen (§ 18 Abs. 4 OÖ. GemO): -x-

Es fehlten:

entschuldigt: Anzenberger Kurt, Silian Joachim, Malzer Martina, DI (FH)

**Ersatzmitglieder: Heftberger Josef, Polz Stephan, Muraue Roswitha, Huemer Jennifer,
Husz Barbara, Schiffelhumer Sandra, Huemer Monika;**

unentschuldigt: -x-

Der Schriftführer (§ 54 Abs. 2 OÖ. GemO): AL Martina König

5.) Voranschlag für das Finanzjahr 2023 – Beschlussfassung, Fin-205/2022:

Der Bürgermeister teilt mit, dass der Voranschlag für das Finanzjahr 2023 erstellt wurde und eine Ausfertigung an alle Fraktionsobmänner ergangen ist.

Im Anschluss daran erfolgen durch AL König u.a. Erklärungen und Erläuterungen zu den einzelnen Summen der laufenden Geschäftstätigkeit sowie zu den Investitionen.

Voranschlag 2023

Gemeinde Tottenbach

Ergebnis der laufenden Geschäftstätigkeit

Finanzierungsrechnung		Rechnungsabschluss 2021		Voranschlag 2022		Voranschlag 2023	
		Einzahlung	Auszahlung	Einzahlung	Auszahlung	Einzahlung	Auszahlung
Operative Gebarung	(MVAG 31/32)	2.377.642,88	2.177.483,30	2.523.100,00	2.304.700,00	2.498.200,00	2.248.500,00
Investive Gebarung	(MVAG 33/34)	621.209,53	434.685,66	168.000,00	1.022.000,00	352.600,00	788.900,00
Finanzierungstätigkeit	(MVAG 35/36)	26.220,00	190.532,74	828.900,00	193.300,00	435.800,00	249.200,00
Zwischensumme		3.025.072,41	2.802.681,70	3.520.000,00	3.520.000,00	3.286.600,00	3.286.600,00
- abzüglich investive Einzelvorhaben (Code 1, 3-5)		575.977,82	395.639,11	992.000,00	992.000,00	780.800,00	780.800,00
Summe		2.449.094,59	2.407.042,59	2.528.000,00	2.528.000,00	2.505.800,00	2.505.800,00
Ergebnis der laufenden Geschäftstätigkeit		+ 42.052,00		+ 0,00		+ 0,00	

Voranschlag 2023

Gemeinde Tottenbach

Nachweis der Investitionstätigkeit

Vorhaben	Vorhabensbezeichnung	RA Vorjahre	VA 2022	VA 2023	Plan 2024	Plan 2025	Plan 2026	Plan 2027	Plan Gesamt (gerundet)
1163100	Beschaffung Einsatzbekleidung Neu								800,00
	Auszahlungen - Investitionen - Mittelverwendung	600,00	0,00	0,00	0,00	0,00	0,00	0,00	600,00
	Anschaffungs- oder Herstellungskosten	600,00	0,00	0,00	0,00	0,00	0,00	0,00	600,00
	5/163100+774000 Einsatzbekleidung Neu-KTZ an sons. Träger	600,00	0,00	0,00	0,00	0,00	0,00	0,00	600,00
	Einzahlungen - Finanzierung - Mittelaufbringung	600,00	0,00	0,00	0,00	0,00	0,00	0,00	600,00
	Mittel aus Geldfluss aus der operativen Gebarung	0,00	0,00	0,00	0,00	0,00	0,00	0,00	0,00
	Bedarfszuweisungen/KTZ	600,00	0,00	0,00	0,00	0,00	0,00	0,00	600,00
	6/163100+871100 Kapitaltransfers aus Gemeinde-Bedarfszuweisungsmittel	600,00	0,00	0,00	0,00	0,00	0,00	0,00	600,00
	Haushaltsrücklagen/Zahlungsmittelreserven	0,00	0,00	0,00	0,00	0,00	0,00	0,00	0,00
	Sonstige Kapitaltransfers und Subventionen	0,00	0,00	0,00	0,00	0,00	0,00	0,00	0,00
	Darlehen	0,00	0,00	0,00	0,00	0,00	0,00	0,00	0,00
	Finanzierungsleasing	0,00	0,00	0,00	0,00	0,00	0,00	0,00	0,00
	Veräußerung langfristiges Vermögen und sonstiges	0,00	0,00	0,00	0,00	0,00	0,00	0,00	0,00
Finanzierungsergebnis 1163100		0,00	0,00	0,00	0,00	0,00	0,00	0,00	0,00
	inklusive Vorjahre (gerundet)		0,00	0,00	0,00	0,00	0,00	0,00	
1163200	Errichtung Löschwasserbehälter (2022 bis 2023)								
	Geplante Gesamtkosten: 60.000,00								
	Auszahlungen - Investitionen - Mittelverwendung	0,00	0,00	60.000,00	0,00	0,00	0,00	0,00	60.000,00
	Anschaffungs- oder Herstellungskosten	0,00	0,00	60.000,00	0,00	0,00	0,00	0,00	60.000,00
	5/163200+005000 Anlagen	0,00	0,00	60.000,00					60.000,00
	Einzahlungen - Finanzierung - Mittelaufbringung	0,00	0,00	60.000,00	0,00	0,00	0,00	0,00	60.000,00
	Mittel aus Geldfluss aus der operativen Gebarung	0,00	0,00	27.500,00	0,00	0,00	0,00	0,00	27.500,00
	6/163200+829900 Sonstige Erträge	0,00	0,00	27.500,00					27.500,00
	Bedarfszuweisungen/KTZ	0,00	0,00	32.500,00	0,00	0,00	0,00	0,00	32.500,00
	6/163200+301100 KTZ von Land (BZ)	0,00	0,00	30.000,00					30.000,00
	6/163200+301900 KTZ v.Land (LFK)	0,00	0,00	2.500,00					2.500,00
	Haushaltsrücklagen/Zahlungsmittelreserven	0,00	0,00	0,00	0,00	0,00	0,00	0,00	0,00
	Sonstige Kapitaltransfers und Subventionen	0,00	0,00	0,00	0,00	0,00	0,00	0,00	0,00
	Darlehen	0,00	0,00	0,00	0,00	0,00	0,00	0,00	0,00
	Finanzierungsleasing	0,00	0,00	0,00	0,00	0,00	0,00	0,00	0,00

Voranschlag 2023

Gemeinde Rottanbach

Nachweis der Investitionstätigkeit

Vorhaben	Vorhabensbezeichnung	RA Vorjahre	VA 2022	VA 2023	Plan 2024	Plan 2025	Plan 2026	Plan 2027	Plan Gesamt (gerundet)
	Konto								
	Bezeichnung								
	Veräußerung langfristiges Vermögen und sonstiges	0,00	0,00	0,00	0,00	0,00	0,00	0,00	0,00
Finanzierungsergebnis 1183200		0,00	0,00	0,00	0,00	0,00	0,00	0,00	0,00
	<i>inklusive Vorjahre (gerundet)</i>		0,00	0,00	0,00	0,00	0,00	0,00	
1612000	Weiterf. Straßenbau (2002 bis 2099)								
	Auszahlungen - Investitionen - Mittelverwendung	204.911,91	130.000,00	34.600,00	34.600,00	34.600,00	34.600,00	34.600,00	507.900,00
	Anschaffungs- oder Herstellungskosten	204.911,91	130.000,00	34.600,00	34.600,00	34.600,00	34.600,00	34.600,00	507.900,00
	5/612000-002000 StrBau: Bauarbeiten	204.911,91	130.000,00	34.600,00	34.600,00	34.600,00	34.600,00	34.600,00	507.900,00
	Einzahlungen - Finanzierung - Mittelaufbringung	204.911,91	130.000,00	34.600,00	34.600,00	34.600,00	34.600,00	34.600,00	507.900,00
	Mittel aus Geldfluss aus der operativen Gebarung	34.482,43	73.300,00	25.000,00	25.000,00	25.000,00	25.000,00	25.000,00	232.800,00
	6/612000+829900 Sonstige Erträge	34.482,43	73.300,00	25.000,00	25.000,00	25.000,00	25.000,00	25.000,00	232.800,00
	Bedarfszuweisungen/KTZ	42.000,00	21.000,00	0,00	0,00	0,00	0,00	0,00	63.000,00
	6/612000+301000 StrBau: - KTZ vom Land (LZ)	42.000,00	21.000,00	0,00	0,00	0,00	0,00	0,00	63.000,00
	Haushaltsrücklagen/Zahlungsmittelreserven	0,00	0,00	0,00	0,00	0,00	0,00	0,00	0,00
	Sonstige Kapitaltransfers und Subventionen	128.429,48	35.700,00	9.600,00	9.600,00	9.600,00	9.600,00	9.600,00	212.100,00
	6/612000+300000 Kapitaltransfers von Bund. Bundesfonds und Bundeskammern	92.667,25	15.700,00	0,00	0,00	0,00	0,00	0,00	108.400,00
	6/612000+307000 Kapitaltransfers von privaten Haushalten und privaten Organisationen ohne Erwerbszweck und andere	33.996,32	0,00	0,00	0,00	0,00	0,00	0,00	34.000,00
	6/612000+307100 Kapitaltransfers von privaten Haushalten und privaten Organisationen ohne Erwerbszweck und andere	0,00	18.000,00	8.000,00	8.000,00	8.000,00	8.000,00	8.000,00	58.000,00
	6/612000+307200 Kapitaltransfers von privaten Haushalten (Aufschl.betrag Straßen)	1.765,91	2.000,00	1.600,00	1.600,00	1.600,00	1.600,00	1.600,00	11.800,00
	Darlehen	0,00	0,00	0,00	0,00	0,00	0,00	0,00	0,00
	Finanzierungsleasing	0,00	0,00	0,00	0,00	0,00	0,00	0,00	0,00
	Veräußerung langfristiges Vermögen und sonstiges	0,00	0,00	0,00	0,00	0,00	0,00	0,00	0,00
Finanzierungsergebnis 1612000		0,00	0,00	0,00	0,00	0,00	0,00	0,00	0,00
	<i>inklusive Vorjahre (gerundet)</i>		0,00	0,00	0,00	0,00	0,00	0,00	

Voranschlag 2023

Gemeinde Rottanbach

Nachweis der Investitionstätigkeit

Vorhaben	Vorhabensbezeichnung	RA Vorjahre	VA 2022	VA 2023	Plan 2024	Plan 2025	Plan 2026	Plan 2027	Plan Gesamt (gerundet)
	Konto								
	Bezeichnung								
1851910	ABA-Ortsnetz BA 08								
	Auszahlungen - Investitionen - Mittelverwendung	25.950,75	0,00	0,00	0,00	0,00	0,00	0,00	28.000,00
	Anschaffungs- oder Herstellungskosten	25.950,75	0,00	0,00	0,00	0,00	0,00	0,00	26.000,00
	5/851910-004000 ABA-Ortsnetz BA 08-Planung	10.642,61	0,00	0,00	0,00	0,00	0,00	0,00	10.600,00
	5/851910-004100 ABA-Ortsnetz BA 08-Baukosten	11.894,94	0,00	0,00	0,00	0,00	0,00	0,00	11.900,00
	5/851910-729500 Sonstige Aufwendungen	3.413,20	0,00	0,00	0,00	0,00	0,00	0,00	3.400,00
	Einzahlungen - Finanzierung - Mittelaufbringung	25.950,75	0,00	0,00	0,00	0,00	0,00	0,00	26.000,00
	Mittel aus Geldfluss aus der operativen Gebarung	0,00	0,00	0,00	0,00	0,00	0,00	0,00	0,00
	Bedarfszuweisungen/KTZ	0,00	0,00	0,00	0,00	0,00	0,00	0,00	0,00
	Haushaltsrücklagen/Zahlungsmittelreserven	0,00	0,00	0,00	0,00	0,00	0,00	0,00	0,00
	Sonstige Kapitaltransfers und Subventionen	25.950,75	0,00	0,00	0,00	0,00	0,00	0,00	26.000,00
	6/851910+307000 Kapitaltransfers von privaten Haushalten und privaten Organisationen ohne Erw. KA-AG	14.541,43	0,00	0,00	0,00	0,00	0,00	0,00	14.500,00
	6/851910+307100 Kapitaltransfers von privaten Haushalten und privaten Organisationen ohne Erwerbszweck und andere	11.409,32	0,00	0,00	0,00	0,00	0,00	0,00	11.400,00
	Darlehen	0,00	0,00	0,00	0,00	0,00	0,00	0,00	0,00
	Finanzierungsleasing	0,00	0,00	0,00	0,00	0,00	0,00	0,00	0,00
	Veräußerung langfristiges Vermögen und sonstiges	0,00	0,00	0,00	0,00	0,00	0,00	0,00	0,00
Finanzierungsergebnis 1851910		0,00	0,00	0,00	0,00	0,00	0,00	0,00	0,00
	<i>inklusive Vorjahre (gerundet)</i>		0,00	0,00	0,00	0,00	0,00	0,00	
1851920	ABA-Ortsnetz BA 10 (2021 bis 2023)								
	Auszahlungen - Investitionen - Mittelverwendung	0,00	195.300,00	49.000,00	0,00	0,00	0,00	0,00	244.300,00
	Anschaffungs- oder Herstellungskosten	0,00	195.300,00	49.000,00	0,00	0,00	0,00	0,00	244.300,00
	5/851920-004000 ABA-Ortsnetz BA 10 - Planung	0,00	15.300,00	10.000,00	0,00	0,00	0,00	0,00	25.300,00
	5/851920-004100 ABA-Ortsnetz BA10-Baukosten	0,00	180.000,00	39.000,00	0,00	0,00	0,00	0,00	219.000,00
	Einzahlungen - Finanzierung - Mittelaufbringung	0,00	195.300,00	49.000,00	0,00	0,00	0,00	0,00	244.300,00
	Mittel aus Geldfluss aus der operativen Gebarung	0,00	0,00	0,00	0,00	0,00	0,00	0,00	0,00
	Bedarfszuweisungen/KTZ	0,00	0,00	0,00	0,00	0,00	0,00	0,00	0,00
	Haushaltsrücklagen/Zahlungsmittelreserven	0,00	0,00	0,00	0,00	0,00	0,00	0,00	0,00

Voranschlag 2023

Gemeinde Rotenbach

Nachweis der Investitionstätigkeit

Vorhaben	Vorhabensbezeichnung	RA Vorjahre	VA 2022	VA 2023	Plan 2024	Plan 2025	Plan 2026	Plan 2027	Plan Gesamt (gerundet)
	Konto								
	Bezeichnung								
	Sonstige Kapitaltransfers und Subventionen	0,00	23.300,00	21.000,00	0,00	0,00	0,00	0,00	44.300,00
	6/851920+307100 Kapitaltransfers von privaten Haushalten und privaten Organisationen ohne Erwerbszweck und andere	0,00	21.300,00	19.000,00					40.300,00
	6/851920+307200 Kapitaltransfers von privaten Haushalten und privaten Organisationen ohne Erwerbszweck und andere	0,00	2.000,00	2.000,00					4.000,00
	Darlehen	0,00	172.000,00	28.000,00	0,00	0,00	0,00	0,00	200.000,00
	342/3 Kanal Ortsnetz BA 10	0,00	172.000,00	28.000,00					200.000,00
	Finanzierungsleasing	0,00	0,00	0,00	0,00	0,00	0,00	0,00	0,00
	Veräußerung langfristiges Vermögen und sonstiges	0,00	0,00	0,00	0,00	0,00	0,00	0,00	0,00
	Finanzierungsergebnis 1851920	0,00	0,00	0,00	0,00	0,00	0,00	0,00	0,00
	<i>inklusive Vorjahre (gerundet)</i>		0,00	0,00	0,00	0,00	0,00	0,00	
1850000	Sanierung u. Erweiterung OWL (2020 bis 2099)								
	Auszahlungen - Investitionen - Mittelverwendung	23.011,70	461.200,00	409.000,00	0,00	0,00	0,00	0,00	893.200,00
	Anschaffungs- oder Herstellungskosten	23.011,70	461.200,00	409.000,00	0,00	0,00	0,00	0,00	893.200,00
	5/850000-004000 Erweiterung und Sanierung OWL-Planung	5.940,50	61.200,00	40.000,00	0,00	0,00	0,00	0,00	107.100,00
	5/850000-004100 Erweiterung und Sanierung OWL-Baukosten	17.071,20	400.000,00	369.000,00	0,00	0,00	0,00	0,00	786.100,00
	Einzahlungen - Finanzierung - Mittelaufbringung	23.011,70	461.200,00	409.000,00	0,00	0,00	0,00	0,00	893.200,00
	Mittel aus Geldfluss aus der operativen Gebarung	0,00	0,00	0,00	0,00	0,00	0,00	0,00	0,00
	Bedarfszuweisungen/KTZ	0,00	0,00	0,00	0,00	0,00	0,00	0,00	0,00
	Haushaltsrücklagen/Zahlungsmittelreserven	0,00	0,00	0,00	0,00	0,00	0,00	0,00	0,00
	Sonstige Kapitaltransfers und Subventionen	23.011,70	8.300,00	11.000,00	0,00	0,00	0,00	0,00	43.300,00
	6/850000+307100 Kapitaltransfers von privaten Haushalten und privaten Organisationen ohne Erwerbszweck und andere	23.011,70	8.300,00	10.000,00	0,00	0,00	0,00	0,00	41.300,00
	6/850000+307200 Kapitaltransfers von privaten Haushalten und privaten Organisationen ohne Erwerbszweck und andere	0,00	1.000,00	1.000,00	0,00	0,00	0,00	0,00	2.000,00
	Darlehen	0,00	451.900,00	398.000,00	0,00	0,00	0,00	0,00	849.900,00
	342/2 Sanierung und Erweiterung Ortswasserleitung	0,00	451.900,00	398.000,00	0,00	0,00	0,00	0,00	849.900,00
	Finanzierungsleasing	0,00	0,00	0,00	0,00	0,00	0,00	0,00	0,00

Voranschlag 2023

Gemeinde Rotenbach

Nachweis der Investitionstätigkeit

Vorhaben	Vorhabensbezeichnung	RA Vorjahre	VA 2022	VA 2023	Plan 2024	Plan 2025	Plan 2026	Plan 2027	Plan Gesamt (gerundet)
	Konto								
	Bezeichnung								
	Veräußerung langfristiges Vermögen und sonstiges	0,00	0,00	0,00	0,00	0,00	0,00	0,00	0,00
	Finanzierungsergebnis 1850000	0,00	0,00	0,00	0,00	0,00	0,00	0,00	0,00
	<i>inklusive Vorjahre (gerundet)</i>		0,00	0,00	0,00	0,00	0,00	0,00	
1163000	Ankauf Einsatzfahrzeug (2021 bis 2023)								
	Auszahlungen - Investitionen - Mittelverwendung	1.224,00	130.500,00	228.200,00	0,00	0,00	0,00	0,00	359.900,00
	Anschaffungs- oder Herstellungskosten	1.224,00	130.500,00	228.200,00	0,00	0,00	0,00	0,00	359.900,00
	5/163000-040000 Ankauf Einsatzfahrzeug	1.224,00	130.500,00	228.200,00					359.900,00
	Einzahlungen - Finanzierung - Mittelaufbringung	1.224,00	130.500,00	228.200,00	0,00	0,00	0,00	0,00	359.900,00
	Mittel aus Geldfluss aus der operativen Gebarung	1.224,00	500,00	0,00	0,00	0,00	0,00	0,00	1.700,00
	6/163000+829900 Sonstige Erträge	1.224,00	500,00	0,00					1.700,00
	Bedarfszuweisungen/KTZ	0,00	0,00	218.400,00	0,00	0,00	0,00	0,00	218.400,00
	6/163000+301100 Ankauf Einsatzfahrzeug-KTZ von Land (BZ)	0,00	0,00	96.800,00					96.800,00
	6/163000+301900 Ankauf Einsatzf.-KTZ Landesfonds (LFK)	0,00	0,00	121.600,00					121.600,00
	Haushaltsrücklagen/Zahlungsmittelreserven	0,00	0,00	0,00	0,00	0,00	0,00	0,00	0,00
	Sonstige Kapitaltransfers und Subventionen	0,00	0,00	0,00	0,00	0,00	0,00	0,00	0,00
	Darlehen	0,00	130.000,00	9.800,00	0,00	0,00	0,00	0,00	139.800,00
	342/1 Tanklöschfahrzeug 2000 Liter mit Bergeausrüstung	0,00	130.000,00	9.800,00					139.800,00
	Finanzierungsleasing	0,00	0,00	0,00	0,00	0,00	0,00	0,00	0,00
	Veräußerung langfristiges Vermögen und sonstiges	0,00	0,00	0,00	0,00	0,00	0,00	0,00	0,00
	Finanzierungsergebnis 1163000	0,00	0,00	0,00	0,00	0,00	0,00	0,00	0,00
	<i>inklusive Vorjahre (gerundet)</i>		0,00	0,00	0,00	0,00	0,00	0,00	
1639000	Hochwasserschutz (2021 bis 2028)								
	Auszahlungen - Investitionen - Mittelverwendung	9.944,42	75.000,00	0,00	0,00	0,00	0,00	0,00	84.900,00
	Anschaffungs- oder Herstellungskosten	9.944,42	75.000,00	0,00	0,00	0,00	0,00	0,00	84.900,00
	5/639000-004000 Hochwasserschutz	0,00	75.000,00	0,00	0,00	0,00	0,00	0,00	75.000,00
	5/639000-280000 Geleistete Anzahlungen für Anlagen	9.944,42	0,00	0,00	0,00	0,00	0,00	0,00	9.900,00
	Einzahlungen - Finanzierung - Mittelaufbringung	9.944,42	75.000,00	0,00	0,00	0,00	0,00	0,00	84.900,00
	Mittel aus Geldfluss aus der operativen Gebarung	44,42	0,00	0,00	0,00	0,00	0,00	0,00	0,00
	6/639000+829900 Sonstige Erträge	44,42	0,00	0,00	0,00	0,00	0,00	0,00	0,00
	Bedarfszuweisungen/KTZ	0,00	0,00	0,00	0,00	0,00	0,00	0,00	0,00
	Haushaltsrücklagen/Zahlungsmittelreserven	0,00	0,00	0,00	0,00	0,00	0,00	0,00	0,00

Voranschlag 2023

Gemeinde Hottenbach

Nachweis der Investitionstätigkeit

Vorhaben	Vorhabensbezeichnung	Konto	Bezeichnung	RA Vorjahre	VA 2022	VA 2023	Plan 2024	Plan 2025	Plan 2026	Plan 2027	Plan Gesamt (gerundet)
	Sonstige Kapitaltransfers und Subventionen			0,00	0,00	0,00	0,00	0,00	0,00	0,00	0,00
	Darlehen			9.900,00	75.000,00	0,00	0,00	0,00	0,00	0,00	84.900,00
	265/2		Planungskosten Hochwasserschutzmaßnahmen	9.900,00	75.000,00	0,00	0,00	0,00	0,00	0,00	84.900,00
	Finanzierungsleasing			0,00	0,00	0,00	0,00	0,00	0,00	0,00	0,00
	Veräußerung langfristiges Vermögen und sonstiges			0,00	0,00	0,00	0,00	0,00	0,00	0,00	0,00
Finanzierungsergebnis 1639000				0,00	0,00	0,00	0,00	0,00	0,00	0,00	0,00
			<i>inklusive Vorjahre (gerundet)</i>		0,00	0,00	0,00	0,00	0,00	0,00	
2999999	Sonstige Investitionen (2020 bis 2027)										
	Auszahlungen - Investitionen - Mittelverwendung			130.778,98	28.700,00	7.800,00	7.800,00	7.800,00	7.800,00	7.800,00	199.500,00
	Anschaffungs- oder Herstellungskosten			130.778,98	29.700,00	7.800,00	7.800,00	7.800,00	7.800,00	7.800,00	199.500,00
	1/010000-042000		Amtsausstattung	2.356,84	3.500,00	1.000,00	1.000,00	1.000,00	1.000,00	1.000,00	10.900,00
	1/010000-070000		Aktivierungsfähige Rechte	2.528,20	1.000,00	2.000,00	2.000,00	2.000,00	2.000,00	2.000,00	13.500,00
	1/163000-042000		Betriebsausstattung	2.892,75	2.000,00	2.000,00	2.000,00	2.000,00	2.000,00	2.000,00	14.900,00
	1/211000-042000		Betriebsausstattung	1.823,04	400,00	400,00	400,00	400,00	400,00	400,00	4.200,00
	1/211000-070000		Aktivierungsfähige Rechte	368,82	0,00	0,00	0,00	0,00	0,00	0,00	400,00
	1/240000-042000		Betriebsausstattung-Kindergarten	1.901,00	3.500,00	300,00	300,00	300,00	300,00	300,00	6.900,00
	1/250000-042000		Amts-, Betriebs- und Geschäftsausstattung	35.839,07	0,00	0,00	0,00	0,00	0,00	0,00	35.800,00
	1/612000-050000		Sonderanlagen	4.468,99	1.000,00	600,00	600,00	800,00	800,00	800,00	9.500,00
	1/617000-020000		Maschinen u. Maschinelle Anlagen	0,00	2.300,00	0,00	0,00	0,00	0,00	0,00	2.300,00
	1/617000-030000		Werkzeuge	0,00	300,00	300,00	300,00	300,00	300,00	300,00	1.800,00
	1/617000-042000		Betriebsausstattung	5.561,84	1.000,00	1.000,00	1.000,00	1.000,00	1.000,00	1.000,00	11.500,00
	1/650000-004000		Ausgaben für Wasserbauten	2.769,02	1.700,00	0,00	0,00	0,00	0,00	0,00	4.500,00
	1/651100-004000		Ausgaben für Kanalbauten	70.269,41	13.000,00	0,00	0,00	0,00	0,00	0,00	83.300,00
	Einzahlungen - Finanzierung - Mittelaufbringung			108.165,15	14.700,00	0,00	0,00	0,00	0,00	0,00	122.900,00
	Mittel aus Geldfluss aus der operativen Gebarung			0,00	0,00	0,00	0,00	0,00	0,00	0,00	0,00
	Bedarfszuweisungen/KTZ			35.839,07	0,00	0,00	0,00	0,00	0,00	0,00	35.800,00
	2/250000+301000		Kapitaltransfers von Ländern, Landesfonds und Landeskammern	35.839,07	0,00	0,00	0,00	0,00	0,00	0,00	35.800,00
	Haushaltsrücklagen/Zahlungsmittelreserven			0,00	0,00	0,00	0,00	0,00	0,00	0,00	0,00

Voranschlag 2023

Gemeinde Hottenbach

Nachweis der Investitionstätigkeit

Vorhaben	Vorhabensbezeichnung	Konto	Bezeichnung	RA Vorjahre	VA 2022	VA 2023	Plan 2024	Plan 2025	Plan 2026	Plan 2027	Plan Gesamt (gerundet)
	Sonstige Kapitaltransfers und Subventionen			72.316,08	14.700,00	0,00	0,00	0,00	0,00	0,00	87.000,00
	2/650000+307100		Kapitaltransfers von privaten Haushalten und privaten Organisationen ohne Erwerbzweck und andere	2.048,57	1.700,00	0,00	0,00	0,00	0,00	0,00	3.700,00
	2/651000+307100		Kapitaltransfers von privaten Haushalten (KA-AG)	70.269,41	13.000,00	0,00	0,00	0,00	0,00	0,00	83.300,00
	Darlehen			0,00	0,00	0,00	0,00	0,00	0,00	0,00	0,00
	Finanzierungsleasing			0,00	0,00	0,00	0,00	0,00	0,00	0,00	0,00
	Veräußerung langfristiges Vermögen und sonstiges			0,00	0,00	0,00	0,00	0,00	0,00	0,00	0,00
Finanzierungsergebnis 2999999				-22.623,83	-15.000,00	-7.800,00	-7.800,00	-7.800,00	-7.800,00	-7.800,00	-76.600,00
			<i>inklusive Vorjahre (gerundet)</i>		-37.600,00	-45.400,00	-53.200,00	-61.000,00	-68.800,00	-76.600,00	
5612550	Verkehrsflächenbeiträge (2021 bis 2099)										
	Auszahlungen - Investitionen - Mittelverwendung			8.849,49	0,00	0,00	0,00	0,00	0,00	0,00	8.800,00
	Anschaffungs- oder Herstellungskosten			8.849,49	0,00	0,00	0,00	0,00	0,00	0,00	8.800,00
	5/612650-794500		Zuweisung an zweckgeb. Haushaltsrücklagen (Aufschl. Beitr. Verkehr)	8.849,49	0,00	0,00	0,00	0,00	0,00	0,00	8.800,00
	Einzahlungen - Finanzierung - Mittelaufbringung			8.849,49	0,00	0,00	0,00	0,00	0,00	0,00	8.800,00
	Mittel aus Geldfluss aus der operativen Gebarung			8.849,49	0,00	0,00	0,00	0,00	0,00	0,00	8.800,00
	6/612550+829910		Sonstige Erträge (Zuführung Verkehrfl. Beitr.)	7.590,18	0,00	0,00	0,00	0,00	0,00	0,00	7.600,00
	6/612550+829950		Sonstige Erträge (Zuführung Aufschl. Beitr. Verkehr)	1.259,31	0,00	0,00	0,00	0,00	0,00	0,00	1.300,00
	Bedarfszuweisungen/KTZ			0,00	0,00	0,00	0,00	0,00	0,00	0,00	0,00
	Haushaltsrücklagen/Zahlungsmittelreserven			0,00	0,00	0,00	0,00	0,00	0,00	0,00	0,00
	Sonstige Kapitaltransfers und Subventionen			0,00	0,00	0,00	0,00	0,00	0,00	0,00	0,00
	Darlehen			0,00	0,00	0,00	0,00	0,00	0,00	0,00	0,00
	Finanzierungsleasing			0,00	0,00	0,00	0,00	0,00	0,00	0,00	0,00
	Veräußerung langfristiges Vermögen und sonstiges			0,00	0,00	0,00	0,00	0,00	0,00	0,00	0,00
Finanzierungsergebnis 5612550				0,00	0,00	0,00	0,00	0,00	0,00	0,00	0,00
			<i>inklusive Vorjahre (gerundet)</i>		0,00	0,00	0,00	0,00	0,00	0,00	

Voranschlag 2023

Gemeinde Rotentbach

Nachweis der Investitionstätigkeit

Vorhaben	Vorhabensbezeichnung	RA Vorjahre	VA 2022	VA 2023	Plan 2024	Plan 2025	Plan 2026	Plan 2027	Plan Gesamt (gerundet)
5860999	Wasserversorgung (2021 bis 2099)								
	Auszahlungen - Investitionen - Mittelverwendung	1.923,06	0,00	0,00	11.000,00	11.000,00	11.000,00	11.000,00	45.900,00
	Anschaffungs- oder Herstellungskosten	1.923,06	0,00	0,00	11.000,00	11.000,00	11.000,00	11.000,00	45.900,00
	5/850999-794200 Zuweisung an zweckgebundene Haushaltsrücklagen (WWA-AG)	783,24	0,00	0,00	10.000,00	10.000,00	10.000,00	10.000,00	40.800,00
	5/850999-794600 Zuweisung an zweckgebundene Haushaltsrücklagen (Aufschließungsb. Wasser)	1.139,82	0,00	0,00	1.000,00	1.000,00	1.000,00	1.000,00	5.100,00
	Einzahlungen - Finanzierung - Mittelaufbringung	1.923,06	0,00	0,00	11.000,00	11.000,00	11.000,00	11.000,00	45.900,00
	Mittel aus Geldfluss aus der operativen Gebarung	1.923,06	0,00	0,00	11.000,00	11.000,00	11.000,00	11.000,00	45.900,00
	6/850999+829920 Sonstige Erträge (WWA-AG)	783,24	0,00	0,00	10.000,00	10.000,00	10.000,00	10.000,00	40.800,00
	6/850999+829960 Sonstige Erträge (Aufschl.beitrag Wasser)	1.139,82	0,00	0,00	1.000,00	1.000,00	1.000,00	1.000,00	5.100,00
	Bedarfszuweisungen/KTZ	0,00	0,00	0,00	0,00	0,00	0,00	0,00	0,00
	Haushaltsrücklagen/Zahlungsmittelreserven	0,00	0,00	0,00	0,00	0,00	0,00	0,00	0,00
	Sonstige Kapitaltransfers und Subventionen	0,00	0,00	0,00	0,00	0,00	0,00	0,00	0,00
	Darlehen	0,00	0,00	0,00	0,00	0,00	0,00	0,00	0,00
	Finanzierungsleasing	0,00	0,00	0,00	0,00	0,00	0,00	0,00	0,00
	Veräußerung langfristiges Vermögen und sonstiges	0,00	0,00	0,00	0,00	0,00	0,00	0,00	0,00
Finanzierungsergebnis 5860999		0,00	0,00	0,00	0,00	0,00	0,00	0,00	0,00
	<i>inklusive Vorjahre (gerundet)</i>		0,00	0,00	0,00	0,00	0,00	0,00	
5851999	Abwasserbeseitigung (2021 bis 2099)								
	Auszahlungen - Investitionen - Mittelverwendung	6.868,82	0,00	0,00	16.000,00	16.000,00	16.000,00	16.000,00	70.900,00
	Anschaffungs- oder Herstellungskosten	6.868,82	0,00	0,00	16.000,00	16.000,00	16.000,00	16.000,00	70.900,00
	5/851999-729930 Sonstige Aufwendungen (Zuf. Kanalschlussgeb.)	6.868,82	0,00	0,00	0,00	0,00	0,00	0,00	6.900,00
	5/851999-794300 Zuweisung an zweckgebundene Haushaltsrücklagen (KA-AG)	0,00	0,00	0,00	14.000,00	14.000,00	14.000,00	14.000,00	56.000,00
	5/851999-794700 Zuweisung an zweckgebundene Haushaltsrücklagen (Aufschl.beitrag Kanal)	0,00	0,00	0,00	2.000,00	2.000,00	2.000,00	2.000,00	8.900,00
	Einzahlungen - Finanzierung - Mittelaufbringung	6.868,82	0,00	0,00	16.000,00	16.000,00	16.000,00	16.000,00	70.900,00
	Mittel aus Geldfluss aus der operativen Gebarung	0,00	0,00	0,00	16.000,00	16.000,00	16.000,00	16.000,00	64.000,00
	6/851999+829930 Sonstige Erträge (KA-AG)	0,00	0,00	0,00	14.000,00	14.000,00	14.000,00	14.000,00	56.000,00
	6/851999+829970 Sonstige Erträge (Aufschl.beitrag Kanal)	0,00	0,00	0,00	2.000,00	2.000,00	2.000,00	2.000,00	8.900,00
	Bedarfszuweisungen/KTZ	0,00	0,00	0,00	0,00	0,00	0,00	0,00	0,00

Voranschlag 2023

Gemeinde Rotentbach

Nachweis der Investitionstätigkeit

Vorhaben	Vorhabensbezeichnung	RA Vorjahre	VA 2022	VA 2023	Plan 2024	Plan 2025	Plan 2026	Plan 2027	Plan Gesamt (gerundet)
	Haushaltsrücklagen/Zahlungsmittelreserven	6.868,82	0,00	0,00	0,00	0,00	0,00	0,00	6.900,00
	6/851999+894300 Entnahmen von zweckgeb. Haushaltsrücklagen (Kanalschlussgeb.)	6.868,82	0,00	0,00	0,00	0,00	0,00	0,00	6.900,00
	Sonstige Kapitaltransfers und Subventionen	0,00	0,00	0,00	0,00	0,00	0,00	0,00	0,00
	Darlehen	0,00	0,00	0,00	0,00	0,00	0,00	0,00	0,00
	Finanzierungsleasing	0,00	0,00	0,00	0,00	0,00	0,00	0,00	0,00
	Veräußerung langfristiges Vermögen und sonstiges	0,00	0,00	0,00	0,00	0,00	0,00	0,00	0,00
Finanzierungsergebnis 5851999		0,00	0,00	0,00	0,00	0,00	0,00	0,00	0,00
	<i>inklusive Vorjahre (gerundet)</i>		0,00	0,00	0,00	0,00	0,00	0,00	

Als in dieser Angelegenheit keine Wortmeldungen mehr vorgebracht werden, stellt der Bürgermeister den **ANTRAG**, der Gemeinderat möge den Voranschlag für das Finanzjahr 2023, so wie vorgetragen und vorliegend, beschließen.

Bei der mittels Handzeichen vorgenommenen Abstimmung, kann eine **EINSTIMMIGE Annahme** dieses Antrages festgestellt werden.

Anmerkung:

Zu der veranschlagten Summe des Krankenanstaltenbeitrages wird bemerkt, dass die Mitteilung über die Höhe erst nach Fertigstellung des Voranschlages eingelangt ist und somit nicht der vorgegebene Betrag veranschlagt wurde.

6.) Mittelfristige Finanzplan 2023 – 2027 – Beschlussfassung, Fin-205/2022;

Der Bürgermeister berichtet, dass der Mittelfristige Finanzplan für die Jahre 2023 bis 2027 erstellt wurde und ist aufgrund der Gemeindefinanzierung NEU eine Prioritätenreihung der Bauvorhaben festzulegen.

Durch den Vorsitzenden wird die Reihung, welche in der Sitzung Gemeindefinanzen am 01.12.2022 festgelegt wurde, vorgeschlagen:

MFP 2023 – 2027 – Prioritätenreihung lt. Sitzung Gemeindefinanzen am 01.12.2022:

1. Ankauf Tanklöschfahrzeug
2. Weiterführender Straßenbau
3. Errichtung Löschwasserbehälter
4. Hochwasserschutz Frei
5. Gehsteigerweiterung Innensee
6. Sanierung Tennisplätze


Mit dieser Reihung erklärt sich auch der Gemeinderat einverstanden.

Als keine weiteren Wortmeldungen mehr vorgebracht werden, stellt der Bürgermeister den **ANTRAG**, der Gemeinderat möge den Mittelfristigen Finanzplan für die Jahre 2023 bis 2027, inklusive angeführter Prioritätenreihung, beschließen.

Bei der mittels Handzeichen vorgenommenen Abstimmung kann der Vorsitzende eine **EINSTIMMIGE Annahme** seines Antrages feststellen.



Information Einwohnerzahl.pdf



Gemeinde Rottenbach

Gemeinde Rottenbach

Einwohnerzahl

Unter Berücksichtigung der durch Eingemeindung eingetretenen Gebietsveränderungen

A) nach der Volkszahl laut ZMR am 31.10.2021

1.105 Einw.

B) nach dem Stichtag der GR-Wahl am 06.07.2021

1.156 Einw.

Vorbericht.pdf

Gemeinde Rottenbach

Vorbericht zum Voranschlag 2023 gemäß § 10 Oö. Gemeindehaushaltsordnung (Oö. GHO)

1. Voraussichtliche Entwicklung der liquiden Mittel, wobei die Zahlungsmittelreserven gesondert anzuführen sind.

1.1. Liquide Mittel

Einzahlungen der voranschlagswirksamen Gebarung: (SU 31 + SU 33 + SU 35)	3.286.600,00
Auszahlungen der voranschlagswirksamen Gebarung: (SU 32 + 34 + SU 336)	3.286.600,00
Saldo 5 (Geldfluss der voranschlagswirksamen Gebarung)	0,00

- Die Ein- und Auszahlungen der voranschlagswirksamen Gebarung sind ausgeglichen

1.2. Zahlungsmittelreserven und Rücklagen

Zum Zeitpunkt der VA-Erstellung stehen der Gemeinde für das Haushaltsjahr 2023 voraussichtlich folgende nicht verplante Zahlungsmittelreserven zu Verfügung:

	Rücklagenstand 01.01.2023	Zahlungsmittelreserve
allgemeine Haushaltsrücklagen	14.300,00	14.279,62
gesetzlich zweckgebundene Haushaltsrücklagen	134.200,00	134.190,98
Summe	148.500,00	148.470,60
Differenz zwischen Rücklagen und Zahlungsmittelreserven	29,40	

Zahlungsmittelreserven in der Höhe von 0,00 Euro werden als inneres Darlehen verwendet:

Davon als inneres Darlehen zur Reduktion des Kassenkredits: 0,00 Euro

Davon als inneres Darlehen für investive Einzelvorhaben.

Investives Einzelvorhaben	Höhe inneres Darlehen	Zur Vorfinanzierung von	Geplante Rückzahlung des inneren Darlehens
	0,00 Euro	BZ/LZ	Jahr oder Zeitraum
		Sonstige Fördermittel	
		Anstelle eines Bankdarlehens	
		etc.	

2. Voraussichtlicher Bedarf an Kassenkrediten

Die maximale Höhe des Kassenkredits beträgt gemäß § 83 Oö. GemO 1990 i. V. m. § 1 Abs. 1 Oö. Kassenkredit-Anhebungsverordnung (ein Viertel/bis zu 33,3 % der Einzahlungen der laufenden Geschäftstätigkeit): 400.000,00 Euro

Es ist geplant, einen Kassenkreditvertrag im Rahmen von 400.000,00 Euro abzuschließen.

Der Vertrag ist vom Gemeinderat zu beschließen.

3. Entwicklung des Ergebnisses der laufenden Geschäftstätigkeit, sowie Entwicklung des nachhaltigen Haushaltsgleichgewichts

3.1. Ergebnis der laufenden Geschäftstätigkeit

Ergebnis der laufenden Geschäftstätigkeit	RA 2021	VA 2022	VA 2023
Einzahlungen:	2.449.094,59	2.528.000,00	2.505.800,00
Auszahlungen:	2.407.042,59	2.528.000,00	2.505.800,00
Saldo:	42.052,00	0,00	0,00

Damit der Haushaltsausgleich nach § 75 Abs. 4a und 4b* Oö. GemO 1990 als erreicht gilt, müssen folgende Mittel in Anspruch genommen werden:

- Entnahme von allgemeinen Haushaltsrücklagen (inkl. Zahlungsmittelreserven) in der Höhe von 0,00 Euro.
- Inneres Darlehen aus Zahlungsmittelreserven zu gesetzlich zweckgebundenen Haushaltsrücklagen in der Höhe von 0,00 Euro.
- Die Liquidität der Gemeinde ist durch den Kassenkredit gegeben.

* Nach der aktuell gültigen gesetzlichen Lage, ist die Bestimmung § 75 Abs. 4b Oö. GemO 1990 bis 31.12.2021 befristet. Es besteht jedoch die Möglichkeit einer Verlängerung der Bestimmung durch die Oö. Landesregierung.

3.2. Entwicklung des Nachhaltigen Haushaltsgleichgewicht

- Nachhaltiges Haushaltsgleichgewicht wird erreicht.

4. Voraussichtliche Entwicklung des Nettoergebnisses vor Entnahme von bzw. Zuweisungen an Haushaltsrücklagen (SAO)

Das Nettoergebnis wird wesentlich durch die ergebniswirksamen Erträge und Aufwendungen beeinflusst. Diese betreffen insbesondere die geplanten Abschreibungen, (400.700,00 Euro) sowie geplante Erträge aus der Auflösung von Investitionszuschüssen (233.000,00 Euro).

	VA 2023	Plan 2024	Plan 2025	Plan 2026	Plan 2027
Summe Erträge (MVAG-Code 21)	2.731.200,00	2.790.700,00	2.572.900,00	2.628.100,00	2.634.600,00
Summe Aufwände (MVAG-Code 22)	2.649.500,00	2.656.400,00	2.338.900,00	2.393.300,00	2.442.700,00
Nettoergebnis (SA 0)	81.700,00	134.300,00	234.000,00	234.800,00	191.900,00
Entnahme von Haushaltsrücklagen (MVAG-Code 230)	0,00	0,00	0,00	0,00	0,00
Zuweisung von Haushaltsrücklagen (MVAG-Code 240)	0,00	27.000,00	27.000,00	27.000,00	27.000,00
Nettoergebnis (SA 00)	81.700,00	107.300,00	207.000,00	207.800,00	164.900,00

5. Voraussichtliche Entwicklung der langfristigen Finanzschulden und Verbindlichkeiten

5.1. Geplante Neuaufnahme von langfristigen Finanzschulden

Es ist geplant zusätzliche Darlehen im laufenden Haushaltsjahr für folgende investive Einzelvorhaben aufzunehmen:

Investives Einzelvorhaben	Darlehenshöhe
-X-	

5.2. Voraussichtliche Entwicklung von langfristigen Finanzschulden und Verbindlichkeiten

Die Finanzschulden und Verbindlichkeiten aus Darlehen und Finanzierungsleasing werden laufend getilgt.

In nachstehender Tabelle sind die geplanten summierten Auszahlungen für Finanzschulden und Verbindlichkeiten (inkl. Leasing) dargestellt.

	VA 2023	Plan 2024	Plan 2025	Plan 2026	Plan 2027
Gesamtsumme: (SU361)	245.400,00	246.100,00	183.000,00	184.400,00	179.900,00

Es ist geplant im Haushaltsjahr 2023 vorzeitige Tilgungen(=Sondertilgungen) im Ausmaß von rund 0,00 Euro vorzunehmen.

6. Die voraussichtlichen Auswirkungen aus investiven Einzelvorhaben (Erträge, Betriebskosten, Personalaufwand, Finanzierungskosten udgl.)

Die geplanten Auswirkungen aus begonnen und voraussichtlich im Haushaltsjahr 2023 fertiggestellten investiven Einzelvorhaben auf die operative Gebarung, werden in folgender Tabelle zusammengefasst dargestellt:

Investives Einzelvorhaben	Ergebnishaushalt		Finanzierungshaushalt	
	jährl. Erträge	jährl. Aufwände	jährl. Einnahmen	jährl. Ausgaben
Summe				

7. Beschreibung wesentlicher Auswirkungen aus Entscheidungen vergangener Haushaltsjahre, welche erst im Zeitraum der Veranschlagung und Finanzplanung wirksam werden, soweit sie nicht bereits Bestandteil der Z 1 bis 6 sind.

Aufgrund der eher mäßigen finanziellen Situation der Gemeinde Rottenbach wurde jede bisherige Entscheidung genau überlegt um den Gemeindehaushalt nicht wesentlich negativ zu beeinflussen.

8. Beschreibung sich abzeichnender Entwicklungen (Verbesserungen, Belastungen), die sich in den folgenden Haushaltsjahren auf den Gemeindehaushalt auswirken können, wobei diese möglichst auch wertmäßig abzugrenzen sind - zudem sind Möglichkeiten zur Abfederung allfälliger negativer Auswirkungen aufzulegen.

Die außerordentlichen Entwicklungen im Bereich Krankenanstaltenbeiträge und SHV-Umlage werden die finanziellen Spielräume für die Zukunft weiter stark einschränken. Ebenfalls wird sich die Steuerreform (Senkung der Krankenversicherungsbeiträge) auch in diesem Bereich negativ auf dem Gemeindehaushalt niederschlagen.

Für die Kommunalsteuer wurden aufgrund einer Betriebserweiterung Mehreinnahmen veranschlagt.

Aufgrund der fehlenden Beschlussfassung im Nationalrat und Bundesrat konnte das „Kommunale Investitionsprogramm 2023“ zum Zeitpunkt der VA-Erstellung nicht berücksichtigt werden.

9. Änderungen im Dienstpostenplan und ihre finanziellen Auswirkungen.

Es sind keine Änderungen im Dienstpostenplan vorgesehen.

10. Weiterführende Informationen ...

-X-



Gemeinde Rottenbach, am 15.12.2022

Der Bürgermeister:

The image shows a handwritten signature in blue ink, which appears to be "K. Kelly". To the right of the signature is a circular official seal of the Gemeinde Rottenbach. The seal features a central coat of arms with a crown on top and a shield below. The text "Gemeinde Rottenbach" is written around the perimeter of the seal.

Ergebnis der laufenden Geschäftstätigkeit

Finanzierungsrechnung	Rechnungsabschluss 2021		Voranschlag 2022		Voranschlag 2023	
	Einzahlung	Auszahlung	Einzahlung	Auszahlung	Einzahlung	Auszahlung
Operative Gebarung (MVAG 31/32)	2.377.642,88	2.177.483,30	2.523.100,00	2.304.700,00	2.498.200,00	2.248.500,00
Investive Gebarung (MVAG 33/34)	621.209,53	434.665,66	168.000,00	1.022.000,00	352.600,00	788.900,00
Finanzierungstätigkeit (MVAG 35/36)	26.220,00	190.532,74	828.900,00	193.300,00	435.800,00	249.200,00
Zwischensumme	3.025.072,41	2.802.681,70	3.520.000,00	3.520.000,00	3.286.600,00	3.286.600,00
- abzüglich investive Einzelvorhaben (Code 1, 3-5)	575.977,82	395.639,11	992.000,00	992.000,00	780.800,00	780.800,00
Summe	2.449.094,59	2.407.042,59	2.528.000,00	2.528.000,00	2.505.800,00	2.505.800,00
Ergebnis der laufenden Geschäftstätigkeit	+ 42.052,00		+ 0,00		+ 0,00	

Nachweis über nachhaltige HH-Gleichgewicht.pdf

Voranschlag 2023

Nachweis über das nachhaltige Haushaltsgleichgewicht

Position	Voranschlag 2023 Summe/Saldo	Plan 2024 Summe/Saldo	Plan 2025 Summe/Saldo	Plan 2026 Summe/Saldo	Plan 2027 Summe/Saldo
Ergebnis der laufenden Geschäftstätigkeit	0,00	30.600,00	31.800,00	29.500,00	-12.900,00
Finanzierungshaushalt					
SA5 Geldfluss aus der voranschlagswirksamen Gebarung	0,00	57.600,00	5.800,00	56.500,00	14.100,00
Ergebnishaushalt					
SA 0 (Nettoergebnis 21 - 22)	81.700,00	107.300,00	200.700,00	207.800,00	164.900,00
Position	Rechnungsabschluss 2019 Summe/Saldo	Rechnungsabschluss 2020 Summe/Saldo	Rechnungsabschluss 2021 Summe/Saldo	Voranschlag 2021 Summe/Saldo	Voranschlag 2022 Summe/Saldo

Ergebnis der laufenden Geschäftstätigkeit

42.052,00

0,00

-115.800,00

0,00

Finanzierungshaushalt

SA5 Geldfluss aus der voranschlagswirksamen Gebarung
SA7 Veränderung an liquiden Mitteln (Saldo 5 + Saldo 6)
Endbestand an liquiden Mitteln (MVAG 115 zum 31.12.)
davon Zahlungsmittelreserven (MVAG 1152 zum 31.12.)

222.390,71

243.788,92

217.179,98

148.460,33

Ergebnishaushalt

SA 0 (Nettoergebnis 21 - 22)

14.546,74

Vermögenshaushalt

C Nettovermögen (Ausgleichsposten)

5.849.617,62

Ergebnishaushalt Gesamt 1. und 2. Ebene (Anlage 1a)
- bereinigt um interne Vergütungen

MVAG	Mittelverwendungs- und aufbringungsgruppen (1. und 2. Ebene)	VA 2023	VA 2022	RA 2021
211	Erträge aus der operativen Verwaltungstätigkeit	2.052.800,00	2.055.700,00	1.904.129,78
2111	Erträge aus eigenen Abgaben	487.900,00	480.400,00	479.708,11
2112	Erträge aus Ertragsanteilen	1.180.000,00	1.177.800,00	1.036.971,19
2113	Erträge aus Gebühren	290.700,00	284.700,00	288.793,49
2114	Erträge aus Leistungen	21.500,00	17.500,00	18.721,20
2115	Erträge aus Besitz und wirtschaftlicher Tätigkeit	12.000,00	12.600,00	11.988,77
2116	Erträge aus Veräußerung und sonstige Erträge	60.700,00	82.700,00	55.625,88
2117	Nicht finanzierungswirksame operative Erträge	0,00	0,00	12.321,14
212	Erträge aus Transfers	594.400,00	605.700,00	634.404,68
2121	Transferertrag von Trägern des öffentlichen Rechts	354.700,00	365.700,00	357.522,97
2122	Transferertrag von Beteiligungen	0,00	0,00	0,00
2123	Transferertrag von Unternehmen (mit Finanzunternehmen)	0,00	0,00	0,00
2124	Transferertrag von Haushalten und Organisationen ohne Erwerbscharakter	6.700,00	6.700,00	6.942,56
2125	Transferertrag vom Ausland	0,00	0,00	0,00
2126	Investitions- und Tilgungszuschüsse zwischen Unternehmungen und Betrieben der Gebietskörperschaft und der Gebietskörperschaft	0,00	0,00	0,00
2127	Nicht finanzierungswirksamer Transferertrag	233.000,00	233.300,00	269.939,15
213	Finanzerträge	0,00	0,00	1,67
2131	Erträge aus Zinsen	0,00	0,00	1,67
2132	Erträge aus Zinsen aus derivativen Finanzinstrumenten ohne Grundgeschäft	0,00	0,00	0,00
2133	Erträge aus Gewinnentnahmen von marktbestimmten Betrieben	0,00	0,00	0,00
2134	Sonstige Finanzerträge	0,00	0,00	0,00
2135	Erträge aus Dividenden/Gewinnausschüttungen	0,00	0,00	0,00
2136	Sonstige nicht finanzierungswirksame Finanzerträge	0,00	0,00	0,00
21	Summe Erträge	2.647.200,00	2.661.400,00	2.538.536,13
221	Personalaufwand	558.300,00	497.300,00	469.480,35
2211	Personalaufwand (Bezüge, Nebengeb., Mehrleistungen)	450.500,00	400.500,00	372.900,40
2212	Gesetzlicher und freiwilliger Sozialaufwand	106.000,00	94.900,00	88.775,35
2213	Sonstiger Personalaufwand	1.800,00	1.900,00	1.748,48
2214	Nicht finanzierungswirksamer Personalaufwand	0,00	0,00	6.056,12
222	Sachaufwand (ohne Transferaufwand)	1.034.700,00	1.178.700,00	1.158.775,69
2221	Gebrauchs- und Verbrauchsgüter, Handelswaren	35.400,00	53.500,00	58.990,61
2222	Verwaltungs- und Betriebsaufwand	117.600,00	118.200,00	96.797,19
2223	Leasing- und Mietaufwand	8.600,00	8.500,00	8.382,69
2224	Instandhaltung	30.700,00	56.800,00	78.306,28
2225	Sonstiger Sachaufwand	441.700,00	539.800,00	446.572,88
2226	Nicht finanzierungswirksamer Sachaufwand	400.700,00	401.900,00	469.726,04

MVAG	Mittelverwendungs- und aufbringungsgruppen (1. und 2. Ebene)	VA 2023	VA 2022	RA 2021
223	Transferaufwand (laufende Transfers und Kapitaltransfers)	941.900,00	916.900,00	875.965,33
2231	Transferaufwand an Träger des öffentlichen Rechts	874.200,00	838.200,00	827.076,58
2232	Transferaufwand an Beteiligungen	0,00	0,00	0,00
2233	Transferaufwand an Unternehmen (mit Finanzunternehmen)	24.000,00	19.000,00	8.946,08
2234	Transferaufwand an Haushalte und Organisationen ohne Erwerbscharakter	43.700,00	59.700,00	39.942,67
2235	Transferaufwand an das Ausland	0,00	0,00	0,00
2236	Investitions- und Tilgungszuschüsse zwischen Unternehmungen und Betrieben der Gebietskörperschaft und der Gebietskörperschaft	0,00	0,00	0,00
2237	Nicht finanzierungswirksamer Transferaufwand	0,00	0,00	0,00
224	Finanzaufwand	30.600,00	19.000,00	19.768,02
2241	Zinsen aus Finanzschulden, Finanzierungsleasing, Forderungskauf und derivativen Finanzinstrumenten mit Grundgeschäft	28.300,00	16.700,00	15.850,77
2242	Zinsen und sonstige Aufwendungen aus derivativen Finanzinstrumenten ohne Grundgeschäft	0,00	0,00	0,00
2243	Gewinnentnahmen von Unternehmungen und marktbestimmten Betrieben der Gebietskörperschaft (innerhalb der Gebietskörperschaft)	0,00	0,00	0,00
2244	Sonstiger Finanzaufwand	2.300,00	2.300,00	3.917,25
2245	Nicht finanzierungswirksamer Finanzaufwand	0,00	0,00	0,00
22	Summe Aufwendungen	2.565.500,00	2.611.900,00	2.523.989,39
SA0	Saldo (0) Nettoergebnis (21 - 22)	81.700,00	49.500,00	14.546,74
230	Entnahmen von Haushaltsrücklagen	0,00	0,00	17.239,59
2301	Entnahmen von Haushaltsrücklagen	0,00	0,00	17.239,59
240	Zuweisung an Haushaltsrücklagen	0,00	0,00	18.473,80
2401	Zuweisung an Haushaltsrücklagen	0,00	0,00	18.473,80
23	Summe Haushaltsrücklagen	0,00	0,00	-1.234,21
SA00	Nettoergebnis nach Zuweisung und Entnahmen von Haushaltsrücklagen (Saldo 0 +/- SU23)	81.700,00	49.500,00	13.312,53

Finanzierungshaushalt Gesamt 1. und 2. Ebene (Anlage 1b)
- bereinigt um interne Vergütungen

MVAG	Mittelverwendungs- und aufbringungsgruppen (1. und 2. Ebene)	VA 2023	VA 2022	RA 2021
311	Einzahlungen aus der operativen Verwaltungstätigkeit	2.052.800,00	2.055.700,00	1.875.488,95
3111	Einzahlungen aus eigenen Abgaben	487.900,00	480.400,00	479.913,40
3112	Einzahlungen aus Ertragsanteilen	1.180.000,00	1.177.800,00	1.036.971,19
3113	Einzahlungen aus Gebühren	290.700,00	284.700,00	282.707,21
3114	Einzahlungen aus Leistungen	21.500,00	17.500,00	18.681,52
3115	Einzahlungen aus Besitz und wirtschaftlicher Tätigkeit	12.000,00	12.600,00	11.625,77
3116	Einzahlungen aus Veräußerung von geringwertigen Wirtschaftsgütern (GWG) und sonstige Einzahlungen	60.700,00	82.700,00	45.589,86
312	Einzahlungen aus Transfers (ohne Kapitaltransfers)	361.400,00	372.400,00	364.465,53
3121	Transferzahlungen von Trägern des öffentlichen Rechts	354.700,00	365.700,00	357.522,97
3122	Transferzahlungen von Beteiligungen	0,00	0,00	0,00
3123	Transferzahlungen von Unternehmen (inkl. Finanzunternehmen)	0,00	0,00	0,00
3124	Transferzahlungen von Haushalte und Organisationen ohne Erwerbscharakter	6.700,00	6.700,00	6.942,56
3125	Transferzahlungen vom Ausland	0,00	0,00	0,00
3126	Investitions- und Tilgungszuschüsse zwischen Unternehmungen und Betrieben der Gebietskörperschaft und der Gebietskörperschaft	0,00	0,00	0,00
313	Einzahlungen aus Finanzerträgen	0,00	0,00	1,67
3131	Einzahlungen aus Zinserträgen	0,00	0,00	1,67
3133	Einzahlungen aus Gewinnentnahmen von marktbestimmten Betrieben	0,00	0,00	0,00
3134	Sonstige Einzahlungen aus Finanzerträgen	0,00	0,00	0,00
3135	Einzahlungen aus Dividenden/Gewinnausschüttungen	0,00	0,00	0,00
31	Summe Einzahlungen operative Gebarung	2.414.200,00	2.428.100,00	2.239.956,15
321	Auszahlungen aus Personalaufwand	558.300,00	497.300,00	463.424,23
3211	Auszahlungen für Personalaufwand Bezüge, Nebengebühren, und Mehrleistungsvergütungen)	450.500,00	400.500,00	372.900,40
3212	Auszahlungen für gesetzliche und freiwillige Sozialaufwendungen	106.000,00	94.900,00	88.775,35
3213	Auszahlungen aus sonstigem Personalaufwand	1.800,00	1.900,00	1.748,48
322	Auszahlungen aus Sachaufwand (ohne Transferaufwand)	634.000,00	776.800,00	681.742,72
3221	Auszahlungen für Gebrauchs- und Verbrauchsgüter, Handelswaren	35.400,00	53.500,00	58.780,61
3222	Auszahlungen für Verwaltungs- und Betriebsaufwand	117.600,00	118.200,00	96.400,08
3223	Auszahlungen für Leasing- und Mietaufwand	8.600,00	8.500,00	8.382,69
3224	Auszahlungen für Instandhaltung	30.700,00	56.800,00	71.686,16
3225	Sonstige Auszahlungen aus Sachaufwand	441.700,00	539.800,00	446.493,18
323	Auszahlungen aus Transfers (ohne Kapitaltransfers)	941.600,00	916.600,00	874.861,60
3231	Transferzahlungen an Träger des öffentlichen Rechts	874.200,00	838.200,00	827.076,58
3232	Transferzahlungen an Beteiligungen	0,00	0,00	0,00
3233	Transferzahlungen an Unternehmen (inkl. Finanzunternehmen)	24.000,00	19.000,00	8.946,08
3234	Transferzahlungen an Haushalte und Organisationen ohne Erwerbscharakter	43.400,00	59.400,00	38.838,94

MVAG	Mittelverwendungs- und aufbringungsgruppen (1. und 2. Ebene)	VA 2023	VA 2022	RA 2021
3235	Transferzahlungen an das Ausland	0,00	0,00	0,00
3236	Investitions- und Tilgungszuschüsse zwischen Unternehmungen und Betrieben der Gebietskörperschaft und der Gebietskörperschaft	0,00	0,00	0,00
324	Auszahlungen aus Finanzaufwand	30.600,00	19.000,00	19.768,02
3241	Auszahlungen für Zinsaufwand, für Finanzierungsleasing, für Forderungskauf, für Finanzschulden und derivative Finanzinstrumente	28.300,00	16.700,00	15.850,77
3242	Auszahlungen für Zinsen aus derivativen Finanzinstrumenten ohne Grundgeschäft	0,00	0,00	0,00
3243	Auszahlung aus Gewinnentnahmen von marktbestimmten Betrieben	0,00	0,00	0,00
3244	Sonstige Auszahlungen aus Finanzaufwendungen	2.300,00	2.300,00	3.917,25
32	Summe Auszahlungen operative Gebarung	2.164.500,00	2.209.700,00	2.039.796,57
SA1	Saldo (1) Geldfluss aus der Operativen Gebarung (31 – 32)	249.700,00	218.400,00	200.159,58
331	Einzahlungen aus der Investitionstätigkeit	0,00	0,00	10.000,00
3311	Einzahlungen aus der Veräußerung von immateriellem Vermögen	0,00	0,00	0,00
3312	Einzahlungen aus der Veräußerung von Grundstücken und Grundstückseinrichtungen	0,00	0,00	0,00
3313	Einzahlungen aus der Veräußerung von Gebäuden und Bauten	0,00	0,00	0,00
3314	Einzahlungen aus der Veräußerung von technischen Anlagen, Fahrzeuge und Maschinen	0,00	0,00	10.000,00
3315	Einzahlungen aus der Veräußerung von Amts-, Betriebs- und Geschäftsausstattung	0,00	0,00	0,00
3316	Einzahlungen aus der Veräußerung von Kulturgütern	0,00	0,00	0,00
3317	Einzahlungen aus der Veräußerung von Beteiligungen	0,00	0,00	0,00
332	Einzahlungen aus der Rückzahlung von Darlehen sowie gewährten Vorschüssen	0,00	0,00	0,00
3321	Einzahlungen aus Darlehen an Träger des öffentlichen Rechts	0,00	0,00	0,00
3322	Einzahlungen aus Darlehen an Beteiligungen	0,00	0,00	0,00
3323	Einzahlungen aus Darlehen an Unternehmen und Haushalte	0,00	0,00	0,00
3325	Einzahlungen aus Vorschüssen und Anzahlungen	0,00	0,00	0,00
333	Einzahlungen aus Kapitaltransfers	352.600,00	168.000,00	611.209,53
3331	Kapitaltransferzahlungen von Trägern des öffentlichen Rechts	311.000,00	100.700,00	462.215,78
3332	Kapitaltransferzahlungen von Beteiligungen	0,00	0,00	0,00
3333	Kapitaltransferzahlungen von Unternehmen	0,00	0,00	0,00
3334	Kapitaltransferzahlungen von Haushalten und Organisationen ohne Erwerbscharakter	41.600,00	67.300,00	148.993,75
3335	Kapitaltransferzahlungen vom Ausland	0,00	0,00	0,00
33	Summe Einzahlungen investive Gebarung	352.600,00	168.000,00	621.209,53
341	Auszahlungen aus der Investitionstätigkeit	788.600,00	1.021.700,00	424.721,24
3411	Auszahlungen für den Erwerb von immateriellem Vermögen	2.000,00	1.000,00	854,14
3412	Auszahlungen für den Erwerb von Grundstücken und Grundstückseinrichtungen	553.400,00	877.200,00	196.829,87
3413	Auszahlungen für den Erwerb von Gebäuden und Bauten	0,00	0,00	117.689,31
3414	Auszahlungen für den Erwerb von technischen Anlagen, Fahrzeuge und Maschinen	228.500,00	133.100,00	67.810,00

MVAG	Mittelverwendungs- und aufbringungsgruppen (1. und 2. Ebene)	VA 2023	VA 2022	RA 2021
3415	Auszahlungen für den Erwerb von Amts-, Betriebs- und Geschäftsausstattung	4.700,00	10.400,00	41.537,92
3416	Auszahlungen für den Erwerb von Kulturgütern	0,00	0,00	0,00
3417	Auszahlungen für den Erwerb von Beteiligungen	0,00	0,00	0,00
342	Auszahlungen von gewährten Darlehen sowie gewährten Vorschüssen	0,00	0,00	9.944,42
3421	Auszahlung von Darlehen an Träger des öffentlichen Rechts	0,00	0,00	0,00
3422	Auszahlung von Darlehen an Beteiligungen	0,00	0,00	0,00
3423	Auszahlung von Darlehen an Unternehmen und Haushalte	0,00	0,00	0,00
3425	Auszahlungen von Vorschüssen und Anzahlungen	0,00	0,00	9.944,42
343	Auszahlungen aus Kapitaltransfers	300,00	300,00	0,00
3431	Kapitaltransferzahlungen an Träger des öffentlichen Rechts	0,00	0,00	0,00
3432	Kapitaltransferzahlungen an Beteiligungen	0,00	0,00	0,00
3433	Kapitaltransferzahlungen an Unternehmen (Finanzunternehmen)	0,00	0,00	0,00
3434	Kapitaltransferzahlungen an Haushalte und Organisationen ohne Erwerbscharakter	300,00	300,00	0,00
3435	Kapitaltransferzahlungen an das Ausland	0,00	0,00	0,00
34	Summe Auszahlungen investive Gebarung	788.900,00	1.022.000,00	434.665,66
SA2	Saldo (2) Geldfluss aus der Investiven Gebarung (33 – 34)	-436.300,00	-854.000,00	186.543,87
SA3	Saldo (3) Nettofinanzierungssaldo (Saldo 1 + Saldo 2)	-186.600,00	-635.600,00	386.703,45
351	Einzahlungen aus der Aufnahme von Finanzschulden	435.800,00	828.900,00	26.220,00
3511	Einzahlungen aus empfangenen Darlehen von öffentlichen Körperschaften und Rechtsträgern	0,00	0,00	0,00
3512	Einzahlungen aus empfangenen Darlehen von Beteiligungen	0,00	0,00	0,00
3513	Einzahlungen aus empfangenen Darlehen von Unternehmen und privaten Haushalten	0,00	0,00	0,00
3514	Einzahlungen aus Finanzschulden (Finanzunternehmen)	435.800,00	828.900,00	26.220,00
353	Einzahlungen infolge eines Kapitaltausch bei derivativen Finanzinstrumenten mit Grundgeschäft	0,00	0,00	0,00
3530	Einzahlungen infolge eines Kapitaltausch bei derivativen Finanzinstrumenten mit Grundgeschäft	0,00	0,00	0,00
355	Einzahlungen aus dem Abgang von Finanzinstrumenten	0,00	0,00	0,00
3550	Einzahlungen aus dem Abgang von Finanzinstrumenten	0,00	0,00	0,00
35	Summe Einzahlungen aus der Finanzierungstätigkeit	435.800,00	828.900,00	26.220,00
361	Auszahlungen aus der Tilgung von Finanzschulden	249.200,00	193.300,00	190.532,74
3611	Auszahlungen aus empfangenen Darlehen von öffentlichen Körperschaften und Rechtsträgern	0,00	0,00	0,00
3612	Auszahlungen aus empfangenen Darlehen von Beteiligungen	0,00	0,00	0,00
3613	Auszahlungen aus empfangenen Darlehen von Unternehmen und privaten Haushalten	0,00	0,00	0,00
3614	Auszahlungen aus Finanzschulden	243.600,00	187.700,00	184.867,90

MVAG	Mittelverwendungs- und aufbringungsgruppen (1. und 2. Ebene)	VA 2023	VA 2022	RA 2021
3615	Auszahlung aus der Rückzahlung von Leasingverbindlichkeiten	5.600,00	5.600,00	5.664,84
363	Auszahlungen infolge eines Kapitaltausch bei derivativen Finanzinstrumenten mit Grundgeschäft	0,00	0,00	0,00
3630	Auszahlungen infolge eines Kapitaltausch bei derivativen Finanzinstrumenten mit Grundgeschäft	0,00	0,00	0,00
365	Auszahlungen für den Erwerb von Finanzinstrumenten	0,00	0,00	0,00
3650	Auszahlungen für den Erwerb von Finanzinstrumenten	0,00	0,00	0,00
36	Summe Auszahlungen aus der Finanzierungstätigkeit	249.200,00	193.300,00	190.532,74
SA4	Saldo (4) Geldfluss aus der Finanzierungstätigkeit (35 – 36)	186.600,00	635.600,00	-164.312,74
SA5	Saldo (5) Geldfluss aus der voranschlagswirksamen Gebarung (Saldo 3 + Saldo 4)	0,00	0,00	222.390,71

Ergebnishaushalt Gesamt 1. und 2. Ebene (Anlage 1a)
- interne Vergütungen enthalten

MVAG	Mittelverwendungs- und aufbringungsgruppen (1. und 2. Ebene)	VA 2023	VA 2022	RA 2021
211	Erträge aus der operativen Verwaltungstätigkeit	2.136.800,00	2.150.700,00	2.041.816,51
2111	Erträge aus eigenen Abgaben	487.900,00	480.400,00	479.708,11
2112	Erträge aus Ertragsanteilen	1.180.000,00	1.177.800,00	1.036.971,19
2113	Erträge aus Gebühren	290.700,00	284.700,00	288.793,49
2114	Erträge aus Leistungen	105.500,00	112.500,00	156.407,93
2115	Erträge aus Besitz und wirtschaftlicher Tätigkeit	12.000,00	12.600,00	11.988,77
2116	Erträge aus Veräußerung und sonstige Erträge	60.700,00	82.700,00	55.625,88
2117	Nicht finanzierungswirksame operative Erträge	0,00	0,00	12.321,14
212	Erträge aus Transfers	594.400,00	605.700,00	634.404,68
2121	Transferertrag von Trägern des öffentlichen Rechts	354.700,00	365.700,00	357.522,97
2122	Transferertrag von Beteiligungen	0,00	0,00	0,00
2123	Transferertrag von Unternehmen (mit Finanzunternehmen)	0,00	0,00	0,00
2124	Transferertrag von Haushalten und Organisationen ohne Erwerbscharakter	6.700,00	6.700,00	6.942,56
2125	Transferertrag vom Ausland	0,00	0,00	0,00
2126	Investitions- und Tilgungszuschüsse zwischen Unternehmungen und Betrieben der Gebietskörperschaft und der Gebietskörperschaft	0,00	0,00	0,00
2127	Nicht finanzierungswirksamer Transferertrag	233.000,00	233.300,00	269.939,15
213	Finanzerträge	0,00	0,00	1,67
2131	Erträge aus Zinsen	0,00	0,00	1,67
2132	Erträge aus Zinsen aus derivativen Finanzinstrumenten ohne Grundgeschäft	0,00	0,00	0,00
2133	Erträge aus Gewinnentnahmen von marktbestimmten Betrieben	0,00	0,00	0,00
2134	Sonstige Finanzerträge	0,00	0,00	0,00
2135	Erträge aus Dividenden/Gewinnausschüttungen	0,00	0,00	0,00
2136	Sonstige nicht finanzierungswirksame Finanzerträge	0,00	0,00	0,00
21	Summe Erträge	2.731.200,00	2.756.400,00	2.676.222,86
221	Personalaufwand	558.300,00	497.300,00	469.480,35
2211	Personalaufwand (Bezüge, Nebengeb., Mehrleistungen)	450.500,00	400.500,00	372.900,40
2212	Gesetzlicher und freiwilliger Sozialaufwand	106.000,00	94.900,00	88.775,35
2213	Sonstiger Personalaufwand	1.800,00	1.900,00	1.748,48
2214	Nicht finanzierungswirksamer Personalaufwand	0,00	0,00	6.056,12
222	Sachaufwand (ohne Transferaufwand)	1.118.700,00	1.273.700,00	1.296.462,42
2221	Gebrauchs- und Verbrauchsgüter, Handelswaren	35.400,00	53.500,00	58.990,61
2222	Verwaltungs- und Betriebsaufwand	117.600,00	118.200,00	96.797,19
2223	Leasing- und Mietaufwand	8.600,00	8.500,00	8.382,69
2224	Instandhaltung	30.700,00	56.800,00	78.306,28
2225	Sonstiger Sachaufwand	525.700,00	634.800,00	584.259,61
2226	Nicht finanzierungswirksamer Sachaufwand	400.700,00	401.900,00	469.726,04

MVAG	Mittelverwendungs- und aufbringungsgruppen (1. und 2. Ebene)	VA 2023	VA 2022	RA 2021
223	Transferaufwand (laufende Transfers und Kapitaltransfers)	941.900,00	916.900,00	875.965,33
2231	Transferaufwand an Träger des öffentlichen Rechts	874.200,00	838.200,00	827.076,58
2232	Transferaufwand an Beteiligungen	0,00	0,00	0,00
2233	Transferaufwand an Unternehmen (mit Finanzunternehmen)	24.000,00	19.000,00	8.946,08
2234	Transferaufwand an Haushalte und Organisationen ohne Erwerbscharakter	43.700,00	59.700,00	39.942,67
2235	Transferaufwand an das Ausland	0,00	0,00	0,00
2236	Investitions- und Tilgungszuschüsse zwischen Unternehmungen und Betrieben der Gebietskörperschaft und der Gebietskörperschaft	0,00	0,00	0,00
2237	Nicht finanzierungswirksamer Transferaufwand	0,00	0,00	0,00
224	Finanzaufwand	30.600,00	19.000,00	19.768,02
2241	Zinsen aus Finanzschulden, Finanzierungsleasing, Forderungskauf und derivativen Finanzinstrumenten mit Grundgeschäft	28.300,00	16.700,00	15.850,77
2242	Zinsen und sonstige Aufwendungen aus derivativen Finanzinstrumenten ohne Grundgeschäft	0,00	0,00	0,00
2243	Gewinnentnahmen von Unternehmungen und marktbestimmten Betrieben der Gebietskörperschaft (innerhalb der Gebietskörperschaft)	0,00	0,00	0,00
2244	Sonstiger Finanzaufwand	2.300,00	2.300,00	3.917,25
2245	Nicht finanzierungswirksamer Finanzaufwand	0,00	0,00	0,00
22	Summe Aufwendungen	2.649.500,00	2.706.900,00	2.661.676,12
SA0	Saldo (0) Nettoergebnis (21 - 22)	81.700,00	49.500,00	14.546,74
230	Entnahmen von Haushaltsrücklagen	0,00	0,00	17.239,59
2301	Entnahmen von Haushaltsrücklagen	0,00	0,00	17.239,59
240	Zuweisung an Haushaltsrücklagen	0,00	0,00	18.473,80
2401	Zuweisung an Haushaltsrücklagen	0,00	0,00	18.473,80
23	Summe Haushaltsrücklagen	0,00	0,00	-1.234,21
SA00	Nettoergebnis nach Zuweisung und Entnahmen von Haushaltsrücklagen (Saldo 0 +/- SU23)	81.700,00	49.500,00	13.312,53

Finanzierungshaushalt Gesamt 1. und 2. Ebene (Anlage 1b)
- interne Vergütungen enthalten

MVAG	Mittelverwendungs- und aufbringungsgruppen (1. und 2. Ebene)	VA 2023	VA 2022	RA 2021
311	Einzahlungen aus der operativen Verwaltungstätigkeit	2.136.800,00	2.150.700,00	2.013.175,68
3111	Einzahlungen aus eigenen Abgaben	487.900,00	480.400,00	479.913,40
3112	Einzahlungen aus Ertragsanteilen	1.180.000,00	1.177.800,00	1.036.971,19
3113	Einzahlungen aus Gebühren	290.700,00	284.700,00	282.707,21
3114	Einzahlungen aus Leistungen	105.500,00	112.500,00	156.368,25
3115	Einzahlungen aus Besitz und wirtschaftlicher Tätigkeit	12.000,00	12.600,00	11.625,77
3116	Einzahlungen aus Veräußerung von geringwertigen Wirtschaftsgütern (GWG) und sonstige Einzahlungen	60.700,00	82.700,00	45.589,86
312	Einzahlungen aus Transfers (ohne Kapitaltransfers)	361.400,00	372.400,00	364.465,53
3121	Transferzahlungen von Trägern des öffentlichen Rechts	354.700,00	365.700,00	357.522,97
3122	Transferzahlungen von Beteiligungen	0,00	0,00	0,00
3123	Transferzahlungen von Unternehmen (inkl. Finanzunternehmen)	0,00	0,00	0,00
3124	Transferzahlungen von Haushalte und Organisationen ohne Erwerbscharakter	6.700,00	6.700,00	6.942,56
3125	Transferzahlungen vom Ausland	0,00	0,00	0,00
3126	Investitions- und Tilgungszuschüsse zwischen Unternehmungen und Betrieben der Gebietskörperschaft und der Gebietskörperschaft	0,00	0,00	0,00
313	Einzahlungen aus Finanzerträgen	0,00	0,00	1,67
3131	Einzahlungen aus Zinserträgen	0,00	0,00	1,67
3133	Einzahlungen aus Gewinnentnahmen von marktbestimmten Betrieben	0,00	0,00	0,00
3134	Sonstige Einzahlungen aus Finanzerträgen	0,00	0,00	0,00
3135	Einzahlungen aus Dividenden/Gewinnausschüttungen	0,00	0,00	0,00
31	Summe Einzahlungen operative Gebarung	2.498.200,00	2.523.100,00	2.377.642,88
321	Auszahlungen aus Personalaufwand	558.300,00	497.300,00	463.424,23
3211	Auszahlungen für Personalaufwand Bezüge, Nebengebühren, und Mehrleistungsvergütungen)	450.500,00	400.500,00	372.900,40
3212	Auszahlungen für gesetzliche und freiwillige Sozialaufwendungen	106.000,00	94.900,00	88.775,35
3213	Auszahlungen aus sonstigem Personalaufwand	1.800,00	1.900,00	1.748,48
322	Auszahlungen aus Sachaufwand (ohne Transferaufwand)	718.000,00	871.800,00	819.429,45
3221	Auszahlungen für Gebrauchs- und Verbrauchsgüter, Handelswaren	35.400,00	53.500,00	58.780,61
3222	Auszahlungen für Verwaltungs- und Betriebsaufwand	117.600,00	118.200,00	96.400,08
3223	Auszahlungen für Leasing- und Mietaufwand	8.600,00	8.500,00	8.382,69
3224	Auszahlungen für Instandhaltung	30.700,00	56.800,00	71.686,16
3225	Sonstige Auszahlungen aus Sachaufwand	525.700,00	634.800,00	584.179,91
323	Auszahlungen aus Transfers (ohne Kapitaltransfers)	941.600,00	916.600,00	874.861,60
3231	Transferzahlungen an Träger des öffentlichen Rechts	874.200,00	838.200,00	827.076,58
3232	Transferzahlungen an Beteiligungen	0,00	0,00	0,00
3233	Transferzahlungen an Unternehmen (inkl. Finanzunternehmen)	24.000,00	19.000,00	8.946,08
3234	Transferzahlungen an Haushalte und Organisationen ohne Erwerbscharakter	43.400,00	59.400,00	38.838,94

MVAG	Mittelverwendungs- und aufbringungsgruppen (1. und 2. Ebene)	VA 2023	VA 2022	RA 2021
3235	Transferzahlungen an das Ausland	0,00	0,00	0,00
3236	Investitions- und Tilgungszuschüsse zwischen Unternehmungen und Betrieben der Gebietskörperschaft und der Gebietskörperschaft	0,00	0,00	0,00
324	Auszahlungen aus Finanzaufwand	30.600,00	19.000,00	19.768,02
3241	Auszahlungen für Zinsaufwand, für Finanzierungsleasing, für Forderungskauf, für Finanzschulden und derivative Finanzinstrumente	28.300,00	16.700,00	15.850,77
3242	Auszahlungen für Zinsen aus derivativen Finanzinstrumenten ohne Grundgeschäft	0,00	0,00	0,00
3243	Auszahlung aus Gewinnentnahmen von marktbestimmten Betrieben	0,00	0,00	0,00
3244	Sonstige Auszahlungen aus Finanzaufwendungen	2.300,00	2.300,00	3.917,25
32	Summe Auszahlungen operative Gebarung	2.248.500,00	2.304.700,00	2.177.483,30
SA1	Saldo (1) Geldfluss aus der Operativen Gebarung (31 – 32)	249.700,00	218.400,00	200.159,58
331	Einzahlungen aus der Investitionstätigkeit	0,00	0,00	10.000,00
3311	Einzahlungen aus der Veräußerung von immateriellem Vermögen	0,00	0,00	0,00
3312	Einzahlungen aus der Veräußerung von Grundstücken und Grundstückseinrichtungen	0,00	0,00	0,00
3313	Einzahlungen aus der Veräußerung von Gebäuden und Bauten	0,00	0,00	0,00
3314	Einzahlungen aus der Veräußerung von technischen Anlagen, Fahrzeuge und Maschinen	0,00	0,00	10.000,00
3315	Einzahlungen aus der Veräußerung von Amts-, Betriebs- und Geschäftsausstattung	0,00	0,00	0,00
3316	Einzahlungen aus der Veräußerung von Kulturgütern	0,00	0,00	0,00
3317	Einzahlungen aus der Veräußerung von Beteiligungen	0,00	0,00	0,00
332	Einzahlungen aus der Rückzahlung von Darlehen sowie gewährten Vorschüssen	0,00	0,00	0,00
3321	Einzahlungen aus Darlehen an Träger des öffentlichen Rechts	0,00	0,00	0,00
3322	Einzahlungen aus Darlehen an Beteiligungen	0,00	0,00	0,00
3323	Einzahlungen aus Darlehen an Unternehmen und Haushalte	0,00	0,00	0,00
3325	Einzahlungen aus Vorschüssen und Anzahlungen	0,00	0,00	0,00
333	Einzahlungen aus Kapitaltransfers	352.600,00	168.000,00	611.209,53
3331	Kapitaltransferzahlungen von Trägern des öffentlichen Rechts	311.000,00	100.700,00	462.215,78
3332	Kapitaltransferzahlungen von Beteiligungen	0,00	0,00	0,00
3333	Kapitaltransferzahlungen von Unternehmen	0,00	0,00	0,00
3334	Kapitaltransferzahlungen von Haushalten und Organisationen ohne Erwerbscharakter	41.600,00	67.300,00	148.993,75
3335	Kapitaltransferzahlungen vom Ausland	0,00	0,00	0,00
33	Summe Einzahlungen investive Gebarung	352.600,00	168.000,00	621.209,53
341	Auszahlungen aus der Investitionstätigkeit	788.600,00	1.021.700,00	424.721,24
3411	Auszahlungen für den Erwerb von immateriellem Vermögen	2.000,00	1.000,00	854,14
3412	Auszahlungen für den Erwerb von Grundstücken und Grundstückseinrichtungen	553.400,00	877.200,00	196.829,87
3413	Auszahlungen für den Erwerb von Gebäuden und Bauten	0,00	0,00	117.689,31
3414	Auszahlungen für den Erwerb von technischen Anlagen, Fahrzeuge und Maschinen	228.500,00	133.100,00	67.810,00

MVAG	Mittelverwendungs- und aufbringungsgruppen (1. und 2. Ebene)	VA 2023	VA 2022	RA 2021
3415	Auszahlungen für den Erwerb von Amts-, Betriebs- und Geschäftsausstattung	4.700,00	10.400,00	41.537,92
3416	Auszahlungen für den Erwerb von Kulturgütern	0,00	0,00	0,00
3417	Auszahlungen für den Erwerb von Beteiligungen	0,00	0,00	0,00
342	Auszahlungen von gewährten Darlehen sowie gewährten Vorschüssen	0,00	0,00	9.944,42
3421	Auszahlung von Darlehen an Träger des öffentlichen Rechts	0,00	0,00	0,00
3422	Auszahlung von Darlehen an Beteiligungen	0,00	0,00	0,00
3423	Auszahlung von Darlehen an Unternehmen und Haushalte	0,00	0,00	0,00
3425	Auszahlungen von Vorschüssen und Anzahlungen	0,00	0,00	9.944,42
343	Auszahlungen aus Kapitaltransfers	300,00	300,00	0,00
3431	Kapitaltransferzahlungen an Träger des öffentlichen Rechts	0,00	0,00	0,00
3432	Kapitaltransferzahlungen an Beteiligungen	0,00	0,00	0,00
3433	Kapitaltransferzahlungen an Unternehmen (Finanzunternehmen)	0,00	0,00	0,00
3434	Kapitaltransferzahlungen an Haushalte und Organisationen ohne Erwerbscharakter	300,00	300,00	0,00
3435	Kapitaltransferzahlungen an das Ausland	0,00	0,00	0,00
34	Summe Auszahlungen investive Gebarung	788.900,00	1.022.000,00	434.665,66
SA2	Saldo (2) Geldfluss aus der Investiven Gebarung (33 – 34)	-436.300,00	-854.000,00	186.543,87
SA3	Saldo (3) Nettofinanzierungssaldo (Saldo 1 + Saldo 2)	-186.600,00	-635.600,00	386.703,45
351	Einzahlungen aus der Aufnahme von Finanzschulden	435.800,00	828.900,00	26.220,00
3511	Einzahlungen aus empfangenen Darlehen von öffentlichen Körperschaften und Rechtsträgern	0,00	0,00	0,00
3512	Einzahlungen aus empfangenen Darlehen von Beteiligungen	0,00	0,00	0,00
3513	Einzahlungen aus empfangenen Darlehen von Unternehmen und privaten Haushalten	0,00	0,00	0,00
3514	Einzahlungen aus Finanzschulden (Finanzunternehmen)	435.800,00	828.900,00	26.220,00
353	Einzahlungen infolge eines Kapitaltausch bei derivativen Finanzinstrumenten mit Grundgeschäft	0,00	0,00	0,00
3530	Einzahlungen infolge eines Kapitaltausch bei derivativen Finanzinstrumenten mit Grundgeschäft	0,00	0,00	0,00
355	Einzahlungen aus dem Abgang von Finanzinstrumenten	0,00	0,00	0,00
3550	Einzahlungen aus dem Abgang von Finanzinstrumenten	0,00	0,00	0,00
35	Summe Einzahlungen aus der Finanzierungstätigkeit	435.800,00	828.900,00	26.220,00
361	Auszahlungen aus der Tilgung von Finanzschulden	249.200,00	193.300,00	190.532,74
3611	Auszahlungen aus empfangenen Darlehen von öffentlichen Körperschaften und Rechtsträgern	0,00	0,00	0,00
3612	Auszahlungen aus empfangenen Darlehen von Beteiligungen	0,00	0,00	0,00
3613	Auszahlungen aus empfangenen Darlehen von Unternehmen und privaten Haushalten	0,00	0,00	0,00
3614	Auszahlungen aus Finanzschulden	243.600,00	187.700,00	184.867,90

MVAG	Mittelverwendungs- und aufbringungsgruppen (1. und 2. Ebene)	VA 2023	VA 2022	RA 2021
3615	Auszahlung aus der Rückzahlung von Leasingverbindlichkeiten	5.600,00	5.600,00	5.664,84
363	Auszahlungen infolge eines Kapitaltausch bei derivativen Finanzinstrumenten mit Grundgeschäft	0,00	0,00	0,00
3630	Auszahlungen infolge eines Kapitaltausch bei derivativen Finanzinstrumenten mit Grundgeschäft	0,00	0,00	0,00
365	Auszahlungen für den Erwerb von Finanzinstrumenten	0,00	0,00	0,00
3650	Auszahlungen für den Erwerb von Finanzinstrumenten	0,00	0,00	0,00
36	Summe Auszahlungen aus der Finanzierungstätigkeit	249.200,00	193.300,00	190.532,74
SA4	Saldo (4) Geldfluss aus der Finanzierungstätigkeit (35 – 36)	186.600,00	635.600,00	-164.312,74
SA5	Saldo (5) Geldfluss aus der voranschlagswirksamen Gebarung (Saldo 3 + Saldo 4)	0,00	0,00	222.390,71

Ergebnishaushalt Bereichsbudget 1. und 2. Ebene (Anlage 1a)

Vertretungskörper und allgemeine Verwaltung (Gruppe 0)

MVAG	Mittelverwendungs- und -aufbringungsgruppen (1. und 2. Ebene)	VA 2023	VA 2022	RA 2021
211	Erträge aus der operativen Verwaltungstätigkeit	29.200,00	37.900,00	50.341,20
2111	Erträge aus eigenen Abgaben	0,00	0,00	0,00
2112	Erträge aus Ertragsanteilen	0,00	0,00	0,00
2113	Erträge aus Gebühren	0,00	0,00	0,00
2114	Erträge aus Leistungen	28.900,00	37.500,00	39.643,97
2115	Erträge aus Besitz und wirtschaftlicher Tätigkeit	200,00	200,00	200,00
2116	Erträge aus Veräußerung und sonstige Erträge	100,00	200,00	141,10
2117	Nicht finanzierungswirksame operative Erträge	0,00	0,00	10.356,13
212	Erträge aus Transfers	7.400,00	7.400,00	7.303,02
2121	Transferertrag von Trägern des öffentlichen Rechts	0,00	0,00	0,00
2122	Transferertrag von Beteiligungen	0,00	0,00	0,00
2123	Transferertrag von Unternehmen (mit Finanzunternehmen)	0,00	0,00	0,00
2124	Transferertrag von Haushalten und Organisationen ohne Erwerbscharakter	6.500,00	6.500,00	6.372,56
2125	Transferertrag vom Ausland	0,00	0,00	0,00
2126	Investitions- und Tilgungszuschüsse zwischen Unternehmungen und Betrieben der Gebietskörperschaft und der Gebietskörperschaft	0,00	0,00	0,00
2127	Nicht finanzierungswirksamer Transferertrag	900,00	900,00	930,46
213	Finanzerträge	0,00	0,00	0,00
2131	Erträge aus Zinsen	0,00	0,00	0,00
2132	Erträge aus Zinsen aus derivativen Finanzinstrumenten ohne Grundgeschäft	0,00	0,00	0,00
2133	Erträge aus Gewinnentnahmen von marktbestimmten Betrieben	0,00	0,00	0,00
2134	Sonstige Finanzerträge	0,00	0,00	0,00
2135	Erträge aus Dividenden/Gewinnausschüttungen	0,00	0,00	0,00
2136	Sonstige nicht finanzierungswirksame Finanzerträge	0,00	0,00	0,00
21	Summe Erträge	36.600,00	45.300,00	57.644,22
221	Personalaufwand	156.000,00	146.900,00	142.714,12
2211	Personalaufwand (Bezüge, Nebengeb., Mehrleistungen)	131.900,00	123.300,00	120.127,55
2212	Gesetzlicher und freiwilliger Sozialaufwand	22.300,00	21.900,00	20.733,34
2213	Sonstiger Personalaufwand	1.800,00	1.700,00	1.748,48
2214	Nicht finanzierungswirksamer Personalaufwand	0,00	0,00	104,75
222	Sachaufwand (ohne Transferaufwand)	187.900,00	195.300,00	175.988,28
2221	Gebrauchs- und Verbrauchsgüter, Handelswaren	5.400,00	9.100,00	5.706,53
2222	Verwaltungs- und Betriebsaufwand	19.800,00	20.800,00	18.984,42

Vertretungskörper und allgemeine Verwaltung (Gruppe 0)

MVAG	Mittelverwendungs- und -aufbringungsgruppen (1. und 2. Ebene)	VA 2023	VA 2022	RA 2021
2223	Leasing- und Mietaufwand	0,00	0,00	0,00
2224	Instandhaltung	1.400,00	3.300,00	79,06
2225	Sonstiger Sachaufwand	159.100,00	159.700,00	147.712,14
2226	Nicht finanzierungswirksamer Sachaufwand	2.200,00	2.400,00	3.506,13
223	Transferaufwand (laufende Transfers und Kapitaltransfers)	112.300,00	110.600,00	107.798,59
2231	Transferaufwand an Träger des öffentlichen Rechts	111.800,00	110.100,00	107.283,59
2232	Transferaufwand an Beteiligungen	0,00	0,00	0,00
2233	Transferaufwand an Unternehmen (mit Finanzunternehmen)	0,00	0,00	0,00
2234	Transferaufwand an Haushalte und Organisationen ohne Erwerbscharakter	500,00	500,00	515,00
2235	Transferaufwand an das Ausland	0,00	0,00	0,00
2236	Investitions- und Tilgungszuschüsse zwischen Unternehmungen und Betrieben der Gebietskörperschaft und der Gebietskörperschaft	0,00	0,00	0,00
2237	Nicht finanzierungswirksamer Transferaufwand	0,00	0,00	0,00
224	Finanzaufwand	0,00	0,00	0,00
2241	Zinsen aus Finanzschulden, Finanzierungsleasing, Forderungskauf und derivativen Finanzinstrumenten mit Grundgeschäft	0,00	0,00	0,00
2242	Zinsen und sonstige Aufwendungen aus derivativen Finanzinstrumenten ohne Grundgeschäft	0,00	0,00	0,00
2243	Gewinnentnahmen von Unternehmungen und marktbestimmten Betrieben der Gebietskörperschaft (innerhalb der Gebietskörperschaft)	0,00	0,00	0,00
2244	Sonstiger Finanzaufwand	0,00	0,00	0,00
2245	Nicht finanzierungswirksamer Finanzaufwand	0,00	0,00	0,00
22	Summe Aufwendungen	456.200,00	452.800,00	426.500,99
SA0	Saldo (0) Nettoergebnis (21 - 22)	-419.600,00	-407.500,00	-368.856,77
230	Entnahmen von Haushaltsrücklagen	0,00	0,00	0,00
2301	Entnahmen von Haushaltsrücklagen	0,00	0,00	0,00
240	Zuweisung an Haushaltsrücklagen	0,00	0,00	0,00
2401	Zuweisung an Haushaltsrücklagen	0,00	0,00	0,00
23	Summe Haushaltsrücklagen	0,00	0,00	0,00
SA00	Nettoergebnis nach Zuweisung und Entnahmen von Haushaltsrücklagen (Saldo 0 +/- SU23)	-419.600,00	-407.500,00	-368.856,77

Öffentliche Ordnung und Sicherheit (Gruppe 1)

MVAG	Mittelverwendungs- und -aufbringungsgruppen (1. und 2. Ebene)	VA 2023	VA 2022	RA 2021
211	Erträge aus der operativen Verwaltungstätigkeit	28.300,00	1.800,00	3.088,76
2111	Erträge aus eigenen Abgaben	0,00	0,00	0,00
2112	Erträge aus Ertragsanteilen	0,00	0,00	0,00
2113	Erträge aus Gebühren	0,00	0,00	0,00
2114	Erträge aus Leistungen	800,00	1.300,00	1.854,61
2115	Erträge aus Besitz und wirtschaftlicher Tätigkeit	0,00	0,00	0,00
2116	Erträge aus Veräußerung und sonstige Erträge	27.500,00	500,00	1.234,15
2117	Nicht finanzierungswirksame operative Erträge	0,00	0,00	0,00
212	Erträge aus Transfers	24.200,00	24.300,00	24.507,48
2121	Transferertrag von Trägern des öffentlichen Rechts	0,00	0,00	0,00
2122	Transferertrag von Beteiligungen	0,00	0,00	0,00
2123	Transferertrag von Unternehmen (mit Finanzunternehmen)	0,00	0,00	0,00
2124	Transferertrag von Haushalten und Organisationen ohne Erwerbscharakter	0,00	0,00	0,00
2125	Transferertrag vom Ausland	0,00	0,00	0,00
2126	Investitions- und Tilgungszuschüsse zwischen Unternehmungen und Betrieben der Gebietskörperschaft und der Gebietskörperschaft	0,00	0,00	0,00
2127	Nicht finanzierungswirksamer Transferertrag	24.200,00	24.300,00	24.507,48
213	Finanzerträge	0,00	0,00	0,00
2131	Erträge aus Zinsen	0,00	0,00	0,00
2132	Erträge aus Zinsen aus derivativen Finanzinstrumenten ohne Grundgeschäft	0,00	0,00	0,00
2133	Erträge aus Gewinnentnahmen von marktbestimmten Betrieben	0,00	0,00	0,00
2134	Sonstige Finanzerträge	0,00	0,00	0,00
2135	Erträge aus Dividenden/Gewinnausschüttungen	0,00	0,00	0,00
2136	Sonstige nicht finanzierungswirksame Finanzerträge	0,00	0,00	0,00
21	Summe Erträge	52.500,00	26.100,00	27.596,24
221	Personalaufwand	0,00	200,00	14,32
2211	Personalaufwand (Bezüge, Nebengeb., Mehrleistungen)	0,00	0,00	0,00
2212	Gesetzlicher und freiwilliger Sozialaufwand	0,00	0,00	14,32
2213	Sonstiger Personalaufwand	0,00	200,00	0,00
2214	Nicht finanzierungswirksamer Personalaufwand	0,00	0,00	0,00
222	Sachaufwand (ohne Transferaufwand)	44.000,00	45.500,00	46.262,35
2221	Gebrauchs- und Verbrauchsgüter, Handelswaren	2.500,00	3.500,00	2.942,19
2222	Verwaltungs- und Betriebsaufwand	4.100,00	4.100,00	3.572,73

Öffentliche Ordnung und Sicherheit (Gruppe 1)

MVAG	Mittelverwendungs- und -aufbringungsgruppen (1. und 2. Ebene)	VA 2023	VA 2022	RA 2021
2223	Leasing- und Mietaufwand	2.300,00	2.300,00	2.279,47
2224	Instandhaltung	3.500,00	3.900,00	3.512,33
2225	Sonstiger Sachaufwand	3.100,00	3.000,00	2.232,04
2226	Nicht finanzierungswirksamer Sachaufwand	28.500,00	28.700,00	31.723,59
223	Transferaufwand (laufende Transfers und Kapitaltransfers)	1.400,00	1.300,00	957,68
2231	Transferaufwand an Träger des öffentlichen Rechts	1.100,00	1.100,00	770,00
2232	Transferaufwand an Beteiligungen	0,00	0,00	0,00
2233	Transferaufwand an Unternehmen (mit Finanzunternehmen)	0,00	0,00	0,00
2234	Transferaufwand an Haushalte und Organisationen ohne Erwerbscharakter	300,00	200,00	187,68
2235	Transferaufwand an das Ausland	0,00	0,00	0,00
2236	Investitions- und Tilgungszuschüsse zwischen Unternehmungen und Betrieben der Gebietskörperschaft und der Gebietskörperschaft	0,00	0,00	0,00
2237	Nicht finanzierungswirksamer Transferaufwand	0,00	0,00	0,00
224	Finanzaufwand	1.200,00	400,00	347,12
2241	Zinsen aus Finanzschulden, Finanzierungsleasing, Forderungskauf und derivativen Finanzinstrumenten mit Grundgeschäft	1.200,00	400,00	347,12
2242	Zinsen und sonstige Aufwendungen aus derivativen Finanzinstrumenten ohne Grundgeschäft	0,00	0,00	0,00
2243	Gewinnentnahmen von Unternehmungen und marktbestimmten Betrieben der Gebietskörperschaft (innerhalb der Gebietskörperschaft)	0,00	0,00	0,00
2244	Sonstiger Finanzaufwand	0,00	0,00	0,00
2245	Nicht finanzierungswirksamer Finanzaufwand	0,00	0,00	0,00
22	Summe Aufwendungen	46.600,00	47.400,00	47.581,47
SA0	Saldo (0) Nettoergebnis (21 - 22)	5.900,00	-21.300,00	-19.985,23
230	Entnahmen von Haushaltsrücklagen	0,00	0,00	0,00
2301	Entnahmen von Haushaltsrücklagen	0,00	0,00	0,00
240	Zuweisung an Haushaltsrücklagen	0,00	0,00	0,00
2401	Zuweisung an Haushaltsrücklagen	0,00	0,00	0,00
23	Summe Haushaltsrücklagen	0,00	0,00	0,00
SA00	Nettoergebnis nach Zuweisung und Entnahmen von Haushaltsrücklagen (Saldo 0 +/- SU23)	5.900,00	-21.300,00	-19.985,23

Unterricht, Erziehung, Sport und Wissenschaft (Gruppe 2)

MVAG	Mittelverwendungs- und -aufbringungsgruppen (1. und 2. Ebene)	VA 2023	VA 2022	RA 2021
211	Erträge aus der operativen Verwaltungstätigkeit	14.000,00	8.700,00	13.015,04
2111	Erträge aus eigenen Abgaben	0,00	0,00	0,00
2112	Erträge aus Ertragsanteilen	0,00	0,00	0,00
2113	Erträge aus Gebühren	0,00	0,00	0,00
2114	Erträge aus Leistungen	14.000,00	8.700,00	11.091,68
2115	Erträge aus Besitz und wirtschaftlicher Tätigkeit	0,00	0,00	0,00
2116	Erträge aus Veräußerung und sonstige Erträge	0,00	0,00	0,00
2117	Nicht finanzierungswirksame operative Erträge	0,00	0,00	1.923,36
212	Erträge aus Transfers	201.800,00	165.000,00	178.754,91
2121	Transferertrag von Trägern des öffentlichen Rechts	170.000,00	133.000,00	144.610,22
2122	Transferertrag von Beteiligungen	0,00	0,00	0,00
2123	Transferertrag von Unternehmen (mit Finanzunternehmen)	0,00	0,00	0,00
2124	Transferertrag von Haushalten und Organisationen ohne Erwerbscharakter	0,00	0,00	0,00
2125	Transferertrag vom Ausland	0,00	0,00	0,00
2126	Investitions- und Tilgungszuschüsse zwischen Unternehmungen und Betrieben der Gebietskörperschaft und der Gebietskörperschaft	0,00	0,00	0,00
2127	Nicht finanzierungswirksamer Transferertrag	31.800,00	32.000,00	34.144,69
213	Finanzerträge	0,00	0,00	0,00
2131	Erträge aus Zinsen	0,00	0,00	0,00
2132	Erträge aus Zinsen aus derivativen Finanzinstrumenten ohne Grundgeschäft	0,00	0,00	0,00
2133	Erträge aus Gewinnentnahmen von marktbestimmten Betrieben	0,00	0,00	0,00
2134	Sonstige Finanzerträge	0,00	0,00	0,00
2135	Erträge aus Dividenden/Gewinnausschüttungen	0,00	0,00	0,00
2136	Sonstige nicht finanzierungswirksame Finanzerträge	0,00	0,00	0,00
21	Summe Erträge	215.800,00	173.700,00	191.769,95
221	Personalaufwand	299.800,00	253.700,00	226.113,37
2211	Personalaufwand (Bezüge, Nebengeb., Mehrleistungen)	237.500,00	200.800,00	177.331,38
2212	Gesetzlicher und freiwilliger Sozialaufwand	62.300,00	52.900,00	48.600,57
2213	Sonstiger Personalaufwand	0,00	0,00	0,00
2214	Nicht finanzierungswirksamer Personalaufwand	0,00	0,00	181,42
222	Sachaufwand (ohne Transferaufwand)	196.300,00	214.300,00	209.133,42
2221	Gebrauchs- und Verbrauchsgüter, Handelswaren	11.500,00	20.200,00	17.804,36
2222	Verwaltungs- und Betriebsaufwand	49.600,00	49.600,00	37.484,06

Unterricht, Erziehung, Sport und Wissenschaft (Gruppe 2)

MVAG	Mittelverwendungs- und -aufbringungsgruppen (1. und 2. Ebene)	VA 2023	VA 2022	RA 2021
2223	Leasing- und Mietaufwand	2.600,00	2.600,00	2.514,02
2224	Instandhaltung	1.400,00	5.000,00	5.376,36
2225	Sonstiger Sachaufwand	88.200,00	93.100,00	98.053,89
2226	Nicht finanzierungswirksamer Sachaufwand	43.000,00	43.800,00	47.900,73
223	Transferaufwand (laufende Transfers und Kapitaltransfers)	22.100,00	21.900,00	16.178,45
2231	Transferaufwand an Träger des öffentlichen Rechts	0,00	200,00	216,00
2232	Transferaufwand an Beteiligungen	0,00	0,00	0,00
2233	Transferaufwand an Unternehmen (mit Finanzunternehmen)	0,00	0,00	0,00
2234	Transferaufwand an Haushalte und Organisationen ohne Erwerbscharakter	22.100,00	21.700,00	15.962,45
2235	Transferaufwand an das Ausland	0,00	0,00	0,00
2236	Investitions- und Tilgungszuschüsse zwischen Unternehmungen und Betrieben der Gebietskörperschaft und der Gebietskörperschaft	0,00	0,00	0,00
2237	Nicht finanzierungswirksamer Transferaufwand	0,00	0,00	0,00
224	Finanzaufwand	1.800,00	1.900,00	1.505,16
2241	Zinsen aus Finanzschulden, Finanzierungsleasing, Forderungskauf und derivativen Finanzinstrumenten mit Grundgeschäft	1.800,00	1.900,00	1.505,16
2242	Zinsen und sonstige Aufwendungen aus derivativen Finanzinstrumenten ohne Grundgeschäft	0,00	0,00	0,00
2243	Gewinnentnahmen von Unternehmungen und marktbestimmten Betrieben der Gebietskörperschaft (innerhalb der Gebietskörperschaft)	0,00	0,00	0,00
2244	Sonstiger Finanzaufwand	0,00	0,00	0,00
2245	Nicht finanzierungswirksamer Finanzaufwand	0,00	0,00	0,00
22	Summe Aufwendungen	520.000,00	491.800,00	452.930,40
SA0	Saldo (0) Nettoergebnis (21 - 22)	-304.200,00	-318.100,00	-261.160,45
230	Entnahmen von Haushaltsrücklagen	0,00	0,00	10.370,77
2301	Entnahmen von Haushaltsrücklagen	0,00	0,00	10.370,77
240	Zuweisung an Haushaltsrücklagen	0,00	0,00	0,00
2401	Zuweisung an Haushaltsrücklagen	0,00	0,00	0,00
23	Summe Haushaltsrücklagen	0,00	0,00	10.370,77
SA00	Nettoergebnis nach Zuweisung und Entnahmen von Haushaltsrücklagen (Saldo 0 +/- SU23)	-304.200,00	-318.100,00	-250.789,68

Kunst, Kultur und Kultus (Gruppe 3)

MVAG	Mittelverwendungs- und -aufbringungsgruppen (1. und 2. Ebene)	VA 2023	VA 2022	RA 2021
211	Erträge aus der operativen Verwaltungstätigkeit	0,00	0,00	2.926,42
2111	Erträge aus eigenen Abgaben	0,00	0,00	0,00
2112	Erträge aus Ertragsanteilen	0,00	0,00	0,00
2113	Erträge aus Gebühren	0,00	0,00	0,00
2114	Erträge aus Leistungen	0,00	0,00	0,00
2115	Erträge aus Besitz und wirtschaftlicher Tätigkeit	0,00	0,00	0,00
2116	Erträge aus Veräußerung und sonstige Erträge	0,00	0,00	2.926,42
2117	Nicht finanzierungswirksame operative Erträge	0,00	0,00	0,00
212	Erträge aus Transfers	2.800,00	2.800,00	17.312,34
2121	Transferertrag von Trägern des öffentlichen Rechts	0,00	0,00	0,00
2122	Transferertrag von Beteiligungen	0,00	0,00	0,00
2123	Transferertrag von Unternehmen (mit Finanzunternehmen)	0,00	0,00	0,00
2124	Transferertrag von Haushalten und Organisationen ohne Erwerbscharakter	0,00	0,00	0,00
2125	Transferertrag vom Ausland	0,00	0,00	0,00
2126	Investitions- und Tilgungszuschüsse zwischen Unternehmungen und Betrieben der Gebietskörperschaft und der Gebietskörperschaft	0,00	0,00	0,00
2127	Nicht finanzierungswirksamer Transferertrag	2.800,00	2.800,00	17.312,34
213	Finanzerträge	0,00	0,00	0,00
2131	Erträge aus Zinsen	0,00	0,00	0,00
2132	Erträge aus Zinsen aus derivativen Finanzinstrumenten ohne Grundgeschäft	0,00	0,00	0,00
2133	Erträge aus Gewinnentnahmen von marktbestimmten Betrieben	0,00	0,00	0,00
2134	Sonstige Finanzerträge	0,00	0,00	0,00
2135	Erträge aus Dividenden/Gewinnausschüttungen	0,00	0,00	0,00
2136	Sonstige nicht finanzierungswirksame Finanzerträge	0,00	0,00	0,00
21	Summe Erträge	2.800,00	2.800,00	20.238,76
221	Personalaufwand	0,00	0,00	0,00
2211	Personalaufwand (Bezüge, Nebengeb., Mehrleistungen)	0,00	0,00	0,00
2212	Gesetzlicher und freiwilliger Sozialaufwand	0,00	0,00	0,00
2213	Sonstiger Personalaufwand	0,00	0,00	0,00
2214	Nicht finanzierungswirksamer Personalaufwand	0,00	0,00	0,00
222	Sachaufwand (ohne Transferaufwand)	15.800,00	14.200,00	39.540,37
2221	Gebrauchs- und Verbrauchsgüter, Handelswaren	2.000,00	1.000,00	941,83
2222	Verwaltungs- und Betriebsaufwand	1.200,00	1.200,00	636,71

Kunst, Kultur und Kultus (Gruppe 3)

MVAG	Mittelverwendungs- und -aufbringungsgruppen (1. und 2. Ebene)	VA 2023	VA 2022	RA 2021
2223	Leasing- und Mietaufwand	3.700,00	3.600,00	3.589,20
2224	Instandhaltung	2.800,00	2.500,00	3.001,32
2225	Sonstiger Sachaufwand	3.100,00	2.900,00	3.314,56
2226	Nicht finanzierungswirksamer Sachaufwand	3.000,00	3.000,00	28.056,75
223	Transferaufwand (laufende Transfers und Kapitaltransfers)	2.900,00	2.900,00	2.790,80
2231	Transferaufwand an Träger des öffentlichen Rechts	0,00	0,00	0,00
2232	Transferaufwand an Beteiligungen	0,00	0,00	0,00
2233	Transferaufwand an Unternehmen (mit Finanzunternehmen)	0,00	0,00	0,00
2234	Transferaufwand an Haushalte und Organisationen ohne Erwerbscharakter	2.900,00	2.900,00	2.790,80
2235	Transferaufwand an das Ausland	0,00	0,00	0,00
2236	Investitions- und Tilgungszuschüsse zwischen Unternehmungen und Betrieben der Gebietskörperschaft und der Gebietskörperschaft	0,00	0,00	0,00
2237	Nicht finanzierungswirksamer Transferaufwand	0,00	0,00	0,00
224	Finanzaufwand	1.400,00	1.500,00	1.440,87
2241	Zinsen aus Finanzschulden, Finanzierungsleasing, Forderungskauf und derivativen Finanzinstrumenten mit Grundgeschäft	1.400,00	1.500,00	1.440,87
2242	Zinsen und sonstige Aufwendungen aus derivativen Finanzinstrumenten ohne Grundgeschäft	0,00	0,00	0,00
2243	Gewinnentnahmen von Unternehmungen und marktbestimmten Betrieben der Gebietskörperschaft (innerhalb der Gebietskörperschaft)	0,00	0,00	0,00
2244	Sonstiger Finanzaufwand	0,00	0,00	0,00
2245	Nicht finanzierungswirksamer Finanzaufwand	0,00	0,00	0,00
22	Summe Aufwendungen	20.100,00	18.600,00	43.772,04
SA0	Saldo (0) Nettoergebnis (21 - 22)	-17.300,00	-15.800,00	-23.533,28
230	Entnahmen von Haushaltsrücklagen	0,00	0,00	0,00
2301	Entnahmen von Haushaltsrücklagen	0,00	0,00	0,00
240	Zuweisung an Haushaltsrücklagen	0,00	0,00	0,00
2401	Zuweisung an Haushaltsrücklagen	0,00	0,00	0,00
23	Summe Haushaltsrücklagen	0,00	0,00	0,00
SA00	Nettoergebnis nach Zuweisung und Entnahmen von Haushaltsrücklagen (Saldo 0 +/- SU23)	-17.300,00	-15.800,00	-23.533,28

Soziale Wohlfahrt und Wohnbauförderung (Gruppe 4)

MVAG	Mittelverwendungs- und -aufbringungsgruppen (1. und 2. Ebene)	VA 2023	VA 2022	RA 2021
211	Erträge aus der operativen Verwaltungstätigkeit	0,00	0,00	0,00
2111	Erträge aus eigenen Abgaben	0,00	0,00	0,00
2112	Erträge aus Ertragsanteilen	0,00	0,00	0,00
2113	Erträge aus Gebühren	0,00	0,00	0,00
2114	Erträge aus Leistungen	0,00	0,00	0,00
2115	Erträge aus Besitz und wirtschaftlicher Tätigkeit	0,00	0,00	0,00
2116	Erträge aus Veräußerung und sonstige Erträge	0,00	0,00	0,00
2117	Nicht finanzierungswirksame operative Erträge	0,00	0,00	0,00
212	Erträge aus Transfers	0,00	0,00	0,00
2121	Transferertrag von Trägern des öffentlichen Rechts	0,00	0,00	0,00
2122	Transferertrag von Beteiligungen	0,00	0,00	0,00
2123	Transferertrag von Unternehmen (mit Finanzunternehmen)	0,00	0,00	0,00
2124	Transferertrag von Haushalten und Organisationen ohne Erwerbscharakter	0,00	0,00	0,00
2125	Transferertrag vom Ausland	0,00	0,00	0,00
2126	Investitions- und Tilgungszuschüsse zwischen Unternehmungen und Betrieben der Gebietskörperschaft und der Gebietskörperschaft	0,00	0,00	0,00
2127	Nicht finanzierungswirksamer Transferertrag	0,00	0,00	0,00
213	Finanzerträge	0,00	0,00	0,00
2131	Erträge aus Zinsen	0,00	0,00	0,00
2132	Erträge aus Zinsen aus derivativen Finanzinstrumenten ohne Grundgeschäft	0,00	0,00	0,00
2133	Erträge aus Gewinnentnahmen von marktbestimmten Betrieben	0,00	0,00	0,00
2134	Sonstige Finanzerträge	0,00	0,00	0,00
2135	Erträge aus Dividenden/Gewinnausschüttungen	0,00	0,00	0,00
2136	Sonstige nicht finanzierungswirksame Finanzerträge	0,00	0,00	0,00
21	Summe Erträge	0,00	0,00	0,00
221	Personalaufwand	0,00	0,00	0,00
2211	Personalaufwand (Bezüge, Nebengeb., Mehrleistungen)	0,00	0,00	0,00
2212	Gesetzlicher und freiwilliger Sozialaufwand	0,00	0,00	0,00
2213	Sonstiger Personalaufwand	0,00	0,00	0,00
2214	Nicht finanzierungswirksamer Personalaufwand	0,00	0,00	0,00
222	Sachaufwand (ohne Transferaufwand)	2.200,00	2.000,00	2.210,60
2221	Gebrauchs- und Verbrauchsgüter, Handelswaren	0,00	0,00	0,00
2222	Verwaltungs- und Betriebsaufwand	0,00	0,00	0,00

Soziale Wohlfahrt und Wohnbauförderung (Gruppe 4)

MVAG	Mittelverwendungs- und -aufbringungsgruppen (1. und 2. Ebene)	VA 2023	VA 2022	RA 2021
2223	Leasing- und Mietaufwand	0,00	0,00	0,00
2224	Instandhaltung	0,00	0,00	0,00
2225	Sonstiger Sachaufwand	2.200,00	2.000,00	2.210,60
2226	Nicht finanzierungswirksamer Sachaufwand	0,00	0,00	0,00
223	Transferaufwand (laufende Transfers und Kapitaltransfers)	350.000,00	335.100,00	353.153,72
2231	Transferaufwand an Träger des öffentlichen Rechts	345.600,00	330.100,00	345.925,06
2232	Transferaufwand an Beteiligungen	0,00	0,00	0,00
2233	Transferaufwand an Unternehmen (mit Finanzunternehmen)	0,00	0,00	0,00
2234	Transferaufwand an Haushalte und Organisationen ohne Erwerbscharakter	4.400,00	5.000,00	7.228,66
2235	Transferaufwand an das Ausland	0,00	0,00	0,00
2236	Investitions- und Tilgungszuschüsse zwischen Unternehmungen und Betrieben der Gebietskörperschaft und der Gebietskörperschaft	0,00	0,00	0,00
2237	Nicht finanzierungswirksamer Transferaufwand	0,00	0,00	0,00
224	Finanzaufwand	0,00	0,00	0,00
2241	Zinsen aus Finanzschulden, Finanzierungsleasing, Forderungskauf und derivativen Finanzinstrumenten mit Grundgeschäft	0,00	0,00	0,00
2242	Zinsen und sonstige Aufwendungen aus derivativen Finanzinstrumenten ohne Grundgeschäft	0,00	0,00	0,00
2243	Gewinnentnahmen von Unternehmungen und marktbestimmten Betrieben der Gebietskörperschaft (innerhalb der Gebietskörperschaft)	0,00	0,00	0,00
2244	Sonstiger Finanzaufwand	0,00	0,00	0,00
2245	Nicht finanzierungswirksamer Finanzaufwand	0,00	0,00	0,00
22	Summe Aufwendungen	352.200,00	337.100,00	355.364,32
SA0	Saldo (0) Nettoergebnis (21 - 22)	-352.200,00	-337.100,00	-355.364,32
230	Entnahmen von Haushaltsrücklagen	0,00	0,00	0,00
2301	Entnahmen von Haushaltsrücklagen	0,00	0,00	0,00
240	Zuweisung an Haushaltsrücklagen	0,00	0,00	0,00
2401	Zuweisung an Haushaltsrücklagen	0,00	0,00	0,00
23	Summe Haushaltsrücklagen	0,00	0,00	0,00
SA00	Nettoergebnis nach Zuweisung und Entnahmen von Haushaltsrücklagen (Saldo 0 +/- SU23)	-352.200,00	-337.100,00	-355.364,32

Gesundheit (Gruppe 5)

MVAG	Mittelverwendungs- und -aufbringungsgruppen (1. und 2. Ebene)	VA 2023	VA 2022	RA 2021
211	Erträge aus der operativen Verwaltungstätigkeit	7.000,00	7.600,00	12.348,00
2111	Erträge aus eigenen Abgaben	0,00	0,00	0,00
2112	Erträge aus Ertragsanteilen	0,00	0,00	0,00
2113	Erträge aus Gebühren	0,00	0,00	0,00
2114	Erträge aus Leistungen	0,00	0,00	0,00
2115	Erträge aus Besitz und wirtschaftlicher Tätigkeit	0,00	0,00	0,00
2116	Erträge aus Veräußerung und sonstige Erträge	7.000,00	7.600,00	12.348,00
2117	Nicht finanzierungswirksame operative Erträge	0,00	0,00	0,00
212	Erträge aus Transfers	0,00	8.600,00	0,00
2121	Transferertrag von Trägern des öffentlichen Rechts	0,00	8.600,00	0,00
2122	Transferertrag von Beteiligungen	0,00	0,00	0,00
2123	Transferertrag von Unternehmen (mit Finanzunternehmen)	0,00	0,00	0,00
2124	Transferertrag von Haushalten und Organisationen ohne Erwerbscharakter	0,00	0,00	0,00
2125	Transferertrag vom Ausland	0,00	0,00	0,00
2126	Investitions- und Tilgungszuschüsse zwischen Unternehmungen und Betrieben der Gebietskörperschaft und der Gebietskörperschaft	0,00	0,00	0,00
2127	Nicht finanzierungswirksamer Transferertrag	0,00	0,00	0,00
213	Finanzerträge	0,00	0,00	0,00
2131	Erträge aus Zinsen	0,00	0,00	0,00
2132	Erträge aus Zinsen aus derivativen Finanzinstrumenten ohne Grundgeschäft	0,00	0,00	0,00
2133	Erträge aus Gewinnentnahmen von marktbestimmten Betrieben	0,00	0,00	0,00
2134	Sonstige Finanzerträge	0,00	0,00	0,00
2135	Erträge aus Dividenden/Gewinnausschüttungen	0,00	0,00	0,00
2136	Sonstige nicht finanzierungswirksame Finanzerträge	0,00	0,00	0,00
21	Summe Erträge	7.000,00	16.200,00	12.348,00
221	Personalaufwand	0,00	0,00	0,00
2211	Personalaufwand (Bezüge, Nebengeb., Mehrleistungen)	0,00	0,00	0,00
2212	Gesetzlicher und freiwilliger Sozialaufwand	0,00	0,00	0,00
2213	Sonstiger Personalaufwand	0,00	0,00	0,00
2214	Nicht finanzierungswirksamer Personalaufwand	0,00	0,00	0,00
222	Sachaufwand (ohne Transferaufwand)	200,00	200,00	807,06
2221	Gebrauchs- und Verbrauchsgüter, Handelswaren	0,00	0,00	0,00
2222	Verwaltungs- und Betriebsaufwand	0,00	0,00	0,00

Gesundheit (Gruppe 5)

MVAG	Mittelverwendungs- und -aufbringungsgruppen (1. und 2. Ebene)	VA 2023	VA 2022	RA 2021
2223	Leasing- und Mietaufwand	0,00	0,00	0,00
2224	Instandhaltung	0,00	0,00	0,00
2225	Sonstiger Sachaufwand	200,00	200,00	807,06
2226	Nicht finanzierungswirksamer Sachaufwand	0,00	0,00	0,00
223	Transferaufwand (laufende Transfers und Kapitaltransfers)	336.300,00	333.700,00	302.221,68
2231	Transferaufwand an Träger des öffentlichen Rechts	316.300,00	298.700,00	282.575,28
2232	Transferaufwand an Beteiligungen	0,00	0,00	0,00
2233	Transferaufwand an Unternehmen (mit Finanzunternehmen)	9.000,00	9.000,00	8.946,08
2234	Transferaufwand an Haushalte und Organisationen ohne Erwerbscharakter	11.000,00	26.000,00	10.700,32
2235	Transferaufwand an das Ausland	0,00	0,00	0,00
2236	Investitions- und Tilgungszuschüsse zwischen Unternehmungen und Betrieben der Gebietskörperschaft und der Gebietskörperschaft	0,00	0,00	0,00
2237	Nicht finanzierungswirksamer Transferaufwand	0,00	0,00	0,00
224	Finanzaufwand	0,00	0,00	0,00
2241	Zinsen aus Finanzschulden, Finanzierungsleasing, Forderungskauf und derivativen Finanzinstrumenten mit Grundgeschäft	0,00	0,00	0,00
2242	Zinsen und sonstige Aufwendungen aus derivativen Finanzinstrumenten ohne Grundgeschäft	0,00	0,00	0,00
2243	Gewinnentnahmen von Unternehmungen und marktbestimmten Betrieben der Gebietskörperschaft (innerhalb der Gebietskörperschaft)	0,00	0,00	0,00
2244	Sonstiger Finanzaufwand	0,00	0,00	0,00
2245	Nicht finanzierungswirksamer Finanzaufwand	0,00	0,00	0,00
22	Summe Aufwendungen	336.500,00	333.900,00	303.028,74
SA0	Saldo (0) Nettoergebnis (21 - 22)	-329.500,00	-317.700,00	-290.680,74
230	Entnahmen von Haushaltsrücklagen	0,00	0,00	0,00
2301	Entnahmen von Haushaltsrücklagen	0,00	0,00	0,00
240	Zuweisung an Haushaltsrücklagen	0,00	0,00	0,00
2401	Zuweisung an Haushaltsrücklagen	0,00	0,00	0,00
23	Summe Haushaltsrücklagen	0,00	0,00	0,00
SA00	Nettoergebnis nach Zuweisung und Entnahmen von Haushaltsrücklagen (Saldo 0 +/- SU23)	-329.500,00	-317.700,00	-290.680,74

Straßen- und Wasserbau, Verkehr (Gruppe 6)

MVAG	Mittelverwendungs- und -aufbringungsgruppen (1. und 2. Ebene)	VA 2023	VA 2022	RA 2021
211	Erträge aus der operativen Verwaltungstätigkeit	94.000,00	155.500,00	116.750,63
2111	Erträge aus eigenen Abgaben	8.000,00	18.000,00	7.590,18
2112	Erträge aus Ertragsanteilen	0,00	0,00	0,00
2113	Erträge aus Gebühren	0,00	0,00	0,00
2114	Erträge aus Leistungen	61.000,00	64.200,00	86.480,54
2115	Erträge aus Besitz und wirtschaftlicher Tätigkeit	0,00	0,00	0,00
2116	Erträge aus Veräußerung und sonstige Erträge	25.000,00	73.300,00	22.679,91
2117	Nicht finanzierungswirksame operative Erträge	0,00	0,00	0,00
212	Erträge aus Transfers	71.300,00	71.300,00	83.965,14
2121	Transferertrag von Trägern des öffentlichen Rechts	0,00	0,00	6.289,00
2122	Transferertrag von Beteiligungen	0,00	0,00	0,00
2123	Transferertrag von Unternehmen (mit Finanzunternehmen)	0,00	0,00	0,00
2124	Transferertrag von Haushalten und Organisationen ohne Erwerbscharakter	200,00	200,00	570,00
2125	Transferertrag vom Ausland	0,00	0,00	0,00
2126	Investitions- und Tilgungszuschüsse zwischen Unternehmungen und Betrieben der Gebietskörperschaft und der Gebietskörperschaft	0,00	0,00	0,00
2127	Nicht finanzierungswirksamer Transferertrag	71.100,00	71.100,00	77.106,14
213	Finanzerträge	0,00	0,00	0,27
2131	Erträge aus Zinsen	0,00	0,00	0,27
2132	Erträge aus Zinsen aus derivativen Finanzinstrumenten ohne Grundgeschäft	0,00	0,00	0,00
2133	Erträge aus Gewinnentnahmen von marktbestimmten Betrieben	0,00	0,00	0,00
2134	Sonstige Finanzerträge	0,00	0,00	0,00
2135	Erträge aus Dividenden/Gewinnausschüttungen	0,00	0,00	0,00
2136	Sonstige nicht finanzierungswirksame Finanzerträge	0,00	0,00	0,00
21	Summe Erträge	165.300,00	226.800,00	200.716,04
221	Personalaufwand	102.400,00	96.400,00	100.533,30
2211	Personalaufwand (Bezüge, Nebengeb., Mehrleistungen)	81.000,00	76.300,00	75.340,67
2212	Gesetzlicher und freiwilliger Sozialaufwand	21.400,00	20.100,00	19.422,68
2213	Sonstiger Personalaufwand	0,00	0,00	0,00
2214	Nicht finanzierungswirksamer Personalaufwand	0,00	0,00	5.769,95
222	Sachaufwand (ohne Transferaufwand)	249.900,00	266.100,00	297.642,04
2221	Gebrauchs- und Verbrauchsgüter, Handelswaren	10.000,00	14.100,00	9.596,82
2222	Verwaltungs- und Betriebsaufwand	18.900,00	18.900,00	15.721,41

Straßen- und Wasserbau, Verkehr (Gruppe 6)

MVAG	Mittelverwendungs- und -aufbringungsgruppen (1. und 2. Ebene)	VA 2023	VA 2022	RA 2021
2223	Leasing- und Mietaufwand	0,00	0,00	0,00
2224	Instandhaltung	10.600,00	20.100,00	40.954,10
2225	Sonstiger Sachaufwand	23.400,00	26.000,00	34.151,34
2226	Nicht finanzierungswirksamer Sachaufwand	187.000,00	187.000,00	197.218,37
223	Transferaufwand (laufende Transfers und Kapitaltransfers)	14.400,00	14.700,00	15.941,00
2231	Transferaufwand an Träger des öffentlichen Rechts	14.100,00	13.800,00	15.941,00
2232	Transferaufwand an Beteiligungen	0,00	0,00	0,00
2233	Transferaufwand an Unternehmen (mit Finanzunternehmen)	0,00	0,00	0,00
2234	Transferaufwand an Haushalte und Organisationen ohne Erwerbscharakter	300,00	900,00	0,00
2235	Transferaufwand an das Ausland	0,00	0,00	0,00
2236	Investitions- und Tilgungszuschüsse zwischen Unternehmungen und Betrieben der Gebietskörperschaft und der Gebietskörperschaft	0,00	0,00	0,00
2237	Nicht finanzierungswirksamer Transferaufwand	0,00	0,00	0,00
224	Finanzaufwand	400,00	500,00	60,14
2241	Zinsen aus Finanzschulden, Finanzierungsleasing, Forderungskauf und derivativen Finanzinstrumenten mit Grundgeschäft	400,00	500,00	60,14
2242	Zinsen und sonstige Aufwendungen aus derivativen Finanzinstrumenten ohne Grundgeschäft	0,00	0,00	0,00
2243	Gewinnentnahmen von Unternehmungen und marktbestimmten Betrieben der Gebietskörperschaft (innerhalb der Gebietskörperschaft)	0,00	0,00	0,00
2244	Sonstiger Finanzaufwand	0,00	0,00	0,00
2245	Nicht finanzierungswirksamer Finanzaufwand	0,00	0,00	0,00
22	Summe Aufwendungen	367.100,00	377.700,00	414.176,48
SA0	Saldo (0) Nettoergebnis (21 - 22)	-201.800,00	-150.900,00	-213.460,44
230	Entnahmen von Haushaltsrücklagen	0,00	0,00	0,00
2301	Entnahmen von Haushaltsrücklagen	0,00	0,00	0,00
240	Zuweisung an Haushaltsrücklagen	0,00	0,00	8.849,49
2401	Zuweisung an Haushaltsrücklagen	0,00	0,00	8.849,49
23	Summe Haushaltsrücklagen	0,00	0,00	-8.849,49
SA00	Nettoergebnis nach Zuweisung und Entnahmen von Haushaltsrücklagen (Saldo 0 +/- SU23)	-201.800,00	-150.900,00	-222.309,93

Wirtschaftsförderung (Gruppe 7)

MVAG	Mittelverwendungs- und -aufbringungsgruppen (1. und 2. Ebene)	VA 2023	VA 2022	RA 2021
211	Erträge aus der operativen Verwaltungstätigkeit	0,00	0,00	0,00
2111	Erträge aus eigenen Abgaben	0,00	0,00	0,00
2112	Erträge aus Ertragsanteilen	0,00	0,00	0,00
2113	Erträge aus Gebühren	0,00	0,00	0,00
2114	Erträge aus Leistungen	0,00	0,00	0,00
2115	Erträge aus Besitz und wirtschaftlicher Tätigkeit	0,00	0,00	0,00
2116	Erträge aus Veräußerung und sonstige Erträge	0,00	0,00	0,00
2117	Nicht finanzierungswirksame operative Erträge	0,00	0,00	0,00
212	Erträge aus Transfers	0,00	0,00	0,00
2121	Transferertrag von Trägern des öffentlichen Rechts	0,00	0,00	0,00
2122	Transferertrag von Beteiligungen	0,00	0,00	0,00
2123	Transferertrag von Unternehmen (mit Finanzunternehmen)	0,00	0,00	0,00
2124	Transferertrag von Haushalten und Organisationen ohne Erwerbscharakter	0,00	0,00	0,00
2125	Transferertrag vom Ausland	0,00	0,00	0,00
2126	Investitions- und Tilgungszuschüsse zwischen Unternehmungen und Betrieben der Gebietskörperschaft und der Gebietskörperschaft	0,00	0,00	0,00
2127	Nicht finanzierungswirksamer Transferertrag	0,00	0,00	0,00
213	Finanzerträge	0,00	0,00	0,00
2131	Erträge aus Zinsen	0,00	0,00	0,00
2132	Erträge aus Zinsen aus derivativen Finanzinstrumenten ohne Grundgeschäft	0,00	0,00	0,00
2133	Erträge aus Gewinnentnahmen von marktbestimmten Betrieben	0,00	0,00	0,00
2134	Sonstige Finanzerträge	0,00	0,00	0,00
2135	Erträge aus Dividenden/Gewinnausschüttungen	0,00	0,00	0,00
2136	Sonstige nicht finanzierungswirksame Finanzerträge	0,00	0,00	0,00
21	Summe Erträge	0,00	0,00	0,00
221	Personalaufwand	0,00	0,00	0,00
2211	Personalaufwand (Bezüge, Nebengeb., Mehrleistungen)	0,00	0,00	0,00
2212	Gesetzlicher und freiwilliger Sozialaufwand	0,00	0,00	0,00
2213	Sonstiger Personalaufwand	0,00	0,00	0,00
2214	Nicht finanzierungswirksamer Personalaufwand	0,00	0,00	0,00
222	Sachaufwand (ohne Transferaufwand)	2.100,00	2.100,00	2.095,90
2221	Gebrauchs- und Verbrauchsgüter, Handelswaren	0,00	0,00	0,00
2222	Verwaltungs- und Betriebsaufwand	0,00	0,00	0,00

Wirtschaftsförderung (Gruppe 7)

MVAG	Mittelverwendungs- und -aufbringungsgruppen (1. und 2. Ebene)	VA 2023	VA 2022	RA 2021
2223	Leasing- und Mietaufwand	0,00	0,00	0,00
2224	Instandhaltung	0,00	0,00	0,00
2225	Sonstiger Sachaufwand	2.100,00	2.100,00	2.095,90
2226	Nicht finanzierungswirksamer Sachaufwand	0,00	0,00	0,00
223	Transferaufwand (laufende Transfers und Kapitaltransfers)	22.000,00	17.200,00	7.194,58
2231	Transferaufwand an Träger des öffentlichen Rechts	4.800,00	4.700,00	4.636,82
2232	Transferaufwand an Beteiligungen	0,00	0,00	0,00
2233	Transferaufwand an Unternehmen (mit Finanzunternehmen)	15.000,00	10.000,00	0,00
2234	Transferaufwand an Haushalte und Organisationen ohne Erwerbscharakter	2.200,00	2.500,00	2.557,76
2235	Transferaufwand an das Ausland	0,00	0,00	0,00
2236	Investitions- und Tilgungszuschüsse zwischen Unternehmungen und Betrieben der Gebietskörperschaft und der Gebietskörperschaft	0,00	0,00	0,00
2237	Nicht finanzierungswirksamer Transferaufwand	0,00	0,00	0,00
224	Finanzaufwand	0,00	0,00	0,00
2241	Zinsen aus Finanzschulden, Finanzierungsleasing, Forderungskauf und derivativen Finanzinstrumenten mit Grundgeschäft	0,00	0,00	0,00
2242	Zinsen und sonstige Aufwendungen aus derivativen Finanzinstrumenten ohne Grundgeschäft	0,00	0,00	0,00
2243	Gewinnentnahmen von Unternehmungen und marktbestimmten Betrieben der Gebietskörperschaft (innerhalb der Gebietskörperschaft)	0,00	0,00	0,00
2244	Sonstiger Finanzaufwand	0,00	0,00	0,00
2245	Nicht finanzierungswirksamer Finanzaufwand	0,00	0,00	0,00
22	Summe Aufwendungen	24.100,00	19.300,00	9.290,48
SA0	Saldo (0) Nettoergebnis (21 - 22)	-24.100,00	-19.300,00	-9.290,48
230	Entnahmen von Haushaltsrücklagen	0,00	0,00	0,00
2301	Entnahmen von Haushaltsrücklagen	0,00	0,00	0,00
240	Zuweisung an Haushaltsrücklagen	0,00	0,00	0,00
2401	Zuweisung an Haushaltsrücklagen	0,00	0,00	0,00
23	Summe Haushaltsrücklagen	0,00	0,00	0,00
SA00	Nettoergebnis nach Zuweisung und Entnahmen von Haushaltsrücklagen (Saldo 0 +/- SU23)	-24.100,00	-19.300,00	-9.290,48

Dienstleistungen (Gruppe 8)

MVAG	Mittelverwendungs- und -aufbringungsgruppen (1. und 2. Ebene)	VA 2023	VA 2022	RA 2021
211	Erträge aus der operativen Verwaltungstätigkeit	333.400,00	328.600,00	392.059,36
2111	Erträge aus eigenen Abgaben	29.000,00	29.600,00	61.215,22
2112	Erträge aus Ertragsanteilen	0,00	0,00	0,00
2113	Erträge aus Gebühren	290.700,00	284.700,00	288.793,49
2114	Erträge aus Leistungen	800,00	800,00	17.337,13
2115	Erträge aus Besitz und wirtschaftlicher Tätigkeit	11.800,00	12.400,00	11.788,77
2116	Erträge aus Veräußerung und sonstige Erträge	1.100,00	1.100,00	12.883,10
2117	Nicht finanzierungswirksame operative Erträge	0,00	0,00	41,65
212	Erträge aus Transfers	180.200,00	179.000,00	212.673,79
2121	Transferertrag von Trägern des öffentlichen Rechts	78.000,00	76.800,00	96.735,75
2122	Transferertrag von Beteiligungen	0,00	0,00	0,00
2123	Transferertrag von Unternehmen (mit Finanzunternehmen)	0,00	0,00	0,00
2124	Transferertrag von Haushalten und Organisationen ohne Erwerbscharakter	0,00	0,00	0,00
2125	Transferertrag vom Ausland	0,00	0,00	0,00
2126	Investitions- und Tilgungszuschüsse zwischen Unternehmungen und Betrieben der Gebietskörperschaft und der Gebietskörperschaft	0,00	0,00	0,00
2127	Nicht finanzierungswirksamer Transferertrag	102.200,00	102.200,00	115.938,04
213	Finanzerträge	0,00	0,00	0,47
2131	Erträge aus Zinsen	0,00	0,00	0,47
2132	Erträge aus Zinsen aus derivativen Finanzinstrumenten ohne Grundgeschäft	0,00	0,00	0,00
2133	Erträge aus Gewinnentnahmen von marktbestimmten Betrieben	0,00	0,00	0,00
2134	Sonstige Finanzerträge	0,00	0,00	0,00
2135	Erträge aus Dividenden/Gewinnausschüttungen	0,00	0,00	0,00
2136	Sonstige nicht finanzierungswirksame Finanzerträge	0,00	0,00	0,00
21	Summe Erträge	513.600,00	507.600,00	604.733,62
221	Personalaufwand	0,00	0,00	0,00
2211	Personalaufwand (Bezüge, Nebengeb., Mehrleistungen)	0,00	0,00	0,00
2212	Gesetzlicher und freiwilliger Sozialaufwand	0,00	0,00	0,00
2213	Sonstiger Personalaufwand	0,00	0,00	0,00
2214	Nicht finanzierungswirksamer Personalaufwand	0,00	0,00	0,00
222	Sachaufwand (ohne Transferaufwand)	326.200,00	407.600,00	429.906,01
2221	Gebrauchs- und Verbrauchsgüter, Handelswaren	4.000,00	5.600,00	21.998,88
2222	Verwaltungs- und Betriebsaufwand	24.000,00	23.600,00	20.397,86

Dienstleistungen (Gruppe 8)

MVAG	Mittelverwendungs- und -aufbringungsgruppen (1. und 2. Ebene)	VA 2023	VA 2022	RA 2021
2223	Leasing- und Mietaufwand	0,00	0,00	0,00
2224	Instandhaltung	11.000,00	22.000,00	25.383,11
2225	Sonstiger Sachaufwand	150.200,00	219.400,00	200.805,69
2226	Nicht finanzierungswirksamer Sachaufwand	137.000,00	137.000,00	161.320,47
223	Transferaufwand (laufende Transfers und Kapitaltransfers)	6.200,00	6.200,00	6.180,00
2231	Transferaufwand an Träger des öffentlichen Rechts	6.200,00	6.200,00	6.180,00
2232	Transferaufwand an Beteiligungen	0,00	0,00	0,00
2233	Transferaufwand an Unternehmen (mit Finanzunternehmen)	0,00	0,00	0,00
2234	Transferaufwand an Haushalte und Organisationen ohne Erwerbscharakter	0,00	0,00	0,00
2235	Transferaufwand an das Ausland	0,00	0,00	0,00
2236	Investitions- und Tilgungszuschüsse zwischen Unternehmungen und Betrieben der Gebietskörperschaft und der Gebietskörperschaft	0,00	0,00	0,00
2237	Nicht finanzierungswirksamer Transferaufwand	0,00	0,00	0,00
224	Finanzaufwand	23.300,00	12.200,00	12.210,60
2241	Zinsen aus Finanzschulden, Finanzierungsleasing, Forderungskauf und derivativen Finanzinstrumenten mit Grundgeschäft	23.300,00	12.200,00	12.210,60
2242	Zinsen und sonstige Aufwendungen aus derivativen Finanzinstrumenten ohne Grundgeschäft	0,00	0,00	0,00
2243	Gewinnentnahmen von Unternehmungen und marktbestimmten Betrieben der Gebietskörperschaft (innerhalb der Gebietskörperschaft)	0,00	0,00	0,00
2244	Sonstiger Finanzaufwand	0,00	0,00	0,00
2245	Nicht finanzierungswirksamer Finanzaufwand	0,00	0,00	0,00
22	Summe Aufwendungen	355.700,00	426.000,00	448.296,61
SA0	Saldo (0) Nettoergebnis (21 - 22)	157.900,00	81.600,00	156.437,01
230	Entnahmen von Haushaltsrücklagen	0,00	0,00	6.868,82
2301	Entnahmen von Haushaltsrücklagen	0,00	0,00	6.868,82
240	Zuweisung an Haushaltsrücklagen	0,00	0,00	1.923,41
2401	Zuweisung an Haushaltsrücklagen	0,00	0,00	1.923,41
23	Summe Haushaltsrücklagen	0,00	0,00	4.945,41
SA00	Nettoergebnis nach Zuweisung und Entnahmen von Haushaltsrücklagen (Saldo 0 +/- SU23)	157.900,00	81.600,00	161.382,42

Finanzwirtschaft (Gruppe 9)

MVAG	Mittelverwendungs- und -aufbringungsgruppen (1. und 2. Ebene)	VA 2023	VA 2022	RA 2021
211	Erträge aus der operativen Verwaltungstätigkeit	1.630.900,00	1.610.600,00	1.451.287,10
2111	Erträge aus eigenen Abgaben	450.900,00	432.800,00	410.902,71
2112	Erträge aus Ertragsanteilen	1.180.000,00	1.177.800,00	1.036.971,19
2113	Erträge aus Gebühren	0,00	0,00	0,00
2114	Erträge aus Leistungen	0,00	0,00	0,00
2115	Erträge aus Besitz und wirtschaftlicher Tätigkeit	0,00	0,00	0,00
2116	Erträge aus Veräußerung und sonstige Erträge	0,00	0,00	3.413,20
2117	Nicht finanzierungswirksame operative Erträge	0,00	0,00	0,00
212	Erträge aus Transfers	106.700,00	147.300,00	109.888,00
2121	Transferertrag von Trägern des öffentlichen Rechts	106.700,00	147.300,00	109.888,00
2122	Transferertrag von Beteiligungen	0,00	0,00	0,00
2123	Transferertrag von Unternehmen (mit Finanzunternehmen)	0,00	0,00	0,00
2124	Transferertrag von Haushalten und Organisationen ohne Erwerbscharakter	0,00	0,00	0,00
2125	Transferertrag vom Ausland	0,00	0,00	0,00
2126	Investitions- und Tilgungszuschüsse zwischen Unternehmungen und Betrieben der Gebietskörperschaft und der Gebietskörperschaft	0,00	0,00	0,00
2127	Nicht finanzierungswirksamer Transferertrag	0,00	0,00	0,00
213	Finanzerträge	0,00	0,00	0,93
2131	Erträge aus Zinsen	0,00	0,00	0,93
2132	Erträge aus Zinsen aus derivativen Finanzinstrumenten ohne Grundgeschäft	0,00	0,00	0,00
2133	Erträge aus Gewinnentnahmen von marktbestimmten Betrieben	0,00	0,00	0,00
2134	Sonstige Finanzerträge	0,00	0,00	0,00
2135	Erträge aus Dividenden/Gewinnausschüttungen	0,00	0,00	0,00
2136	Sonstige nicht finanzierungswirksame Finanzerträge	0,00	0,00	0,00
21	Summe Erträge	1.737.600,00	1.757.900,00	1.561.176,03
221	Personalaufwand	100,00	100,00	105,24
2211	Personalaufwand (Bezüge, Nebengeb., Mehrleistungen)	100,00	100,00	100,80
2212	Gesetzlicher und freiwilliger Sozialaufwand	0,00	0,00	4,44
2213	Sonstiger Personalaufwand	0,00	0,00	0,00
2214	Nicht finanzierungswirksamer Personalaufwand	0,00	0,00	0,00
222	Sachaufwand (ohne Transferaufwand)	94.100,00	126.400,00	92.876,39
2221	Gebrauchs- und Verbrauchsgüter, Handelswaren	0,00	0,00	0,00
2222	Verwaltungs- und Betriebsaufwand	0,00	0,00	0,00

Finanzwirtschaft (Gruppe 9)

MVAG	Mittelverwendungs- und -aufbringungsgruppen (1. und 2. Ebene)	VA 2023	VA 2022	RA 2021
2223	Leasing- und Mietaufwand	0,00	0,00	0,00
2224	Instandhaltung	0,00	0,00	0,00
2225	Sonstiger Sachaufwand	94.100,00	126.400,00	92.876,39
2226	Nicht finanzierungswirksamer Sachaufwand	0,00	0,00	0,00
223	Transferaufwand (laufende Transfers und Kapitaltransfers)	74.300,00	73.300,00	63.548,83
2231	Transferaufwand an Träger des öffentlichen Rechts	74.300,00	73.300,00	63.548,83
2232	Transferaufwand an Beteiligungen	0,00	0,00	0,00
2233	Transferaufwand an Unternehmen (mit Finanzunternehmen)	0,00	0,00	0,00
2234	Transferaufwand an Haushalte und Organisationen ohne Erwerbscharakter	0,00	0,00	0,00
2235	Transferaufwand an das Ausland	0,00	0,00	0,00
2236	Investitions- und Tilgungszuschüsse zwischen Unternehmungen und Betrieben der Gebietskörperschaft und der Gebietskörperschaft	0,00	0,00	0,00
2237	Nicht finanzierungswirksamer Transferaufwand	0,00	0,00	0,00
224	Finanzaufwand	2.500,00	2.500,00	4.204,13
2241	Zinsen aus Finanzschulden, Finanzierungsleasing, Forderungskauf und derivativen Finanzinstrumenten mit Grundgeschäft	200,00	200,00	286,88
2242	Zinsen und sonstige Aufwendungen aus derivativen Finanzinstrumenten ohne Grundgeschäft	0,00	0,00	0,00
2243	Gewinnentnahmen von Unternehmungen und marktbestimmten Betrieben der Gebietskörperschaft (innerhalb der Gebietskörperschaft)	0,00	0,00	0,00
2244	Sonstiger Finanzaufwand	2.300,00	2.300,00	3.917,25
2245	Nicht finanzierungswirksamer Finanzaufwand	0,00	0,00	0,00
22	Summe Aufwendungen	171.000,00	202.300,00	160.734,59
SA0	Saldo (0) Nettoergebnis (21 - 22)	1.566.600,00	1.555.600,00	1.400.441,44
230	Entnahmen von Haushaltsrücklagen	0,00	0,00	0,00
2301	Entnahmen von Haushaltsrücklagen	0,00	0,00	0,00
240	Zuweisung an Haushaltsrücklagen	0,00	0,00	7.700,90
2401	Zuweisung an Haushaltsrücklagen	0,00	0,00	7.700,90
23	Summe Haushaltsrücklagen	0,00	0,00	-7.700,90
SA00	Nettoergebnis nach Zuweisung und Entnahmen von Haushaltsrücklagen (Saldo 0 +/- SU23)	1.566.600,00	1.555.600,00	1.392.740,54

Finanzierungshaushalt Bereichsbudget 1. und 2. Ebene
(Anlage 1b)

Vertretungskörper und allgemeine Verwaltung (Gruppe 0)

MVAG	Mittelverwendungs- und aufbringungsgruppen (1. und 2. Ebene)	VA 2023	VA 2022	RA 2021
311	Einzahlungen aus der operativen Verwaltungstätigkeit	29.200,00	37.900,00	39.985,07
3111	Einzahlungen aus eigenen Abgaben	0,00	0,00	0,00
3112	Einzahlungen aus Ertragsanteilen	0,00	0,00	0,00
3113	Einzahlungen aus Gebühren	0,00	0,00	0,00
3114	Einzahlungen aus Leistungen	28.900,00	37.500,00	39.643,97
3115	Einzahlungen aus Besitz und wirtschaftlicher Tätigkeit	200,00	200,00	200,00
3116	Einzahlungen aus Veräußerung von geringwertigen Wirtschaftsgütern (GWG) und sonstige Einzahlungen	100,00	200,00	141,10
312	Einzahlungen aus Transfers (ohne Kapitaltransfers)	6.500,00	6.500,00	6.372,56
3121	Transferzahlungen von Trägern des öffentlichen Rechts	0,00	0,00	0,00
3122	Transferzahlungen von Beteiligungen	0,00	0,00	0,00
3123	Transferzahlungen von Unternehmen (inkl. Finanzunternehmen)	0,00	0,00	0,00
3124	Transferzahlungen von Haushalte und Organisationen ohne Erwerbscharakter	6.500,00	6.500,00	6.372,56
3125	Transferzahlungen vom Ausland	0,00	0,00	0,00
3126	Investitions- und Tilgungszuschüsse zwischen Unternehmungen und Betrieben der Gebietskörperschaft und der Gebietskörperschaft	0,00	0,00	0,00
313	Einzahlungen aus Finanzerträgen	0,00	0,00	0,00
3131	Einzahlungen aus Zinserträgen	0,00	0,00	0,00
3133	Einzahlungen aus Gewinnentnahmen von marktbestimmten Betrieben	0,00	0,00	0,00
3134	Sonstige Einzahlungen aus Finanzerträgen	0,00	0,00	0,00
3135	Einzahlungen aus Dividenden/Gewinnausschüttungen	0,00	0,00	0,00
31	Summe Einzahlungen operative Gebarung	35.700,00	44.400,00	46.357,63
321	Auszahlungen aus Personalaufwand	156.000,00	146.900,00	142.609,37
3211	Auszahlungen für Personalaufwand Bezüge, Nebengebühren, und Mehrleistungsvergütungen)	131.900,00	123.300,00	120.127,55
3212	Auszahlungen für gesetzliche und freiwillige Sozialaufwendungen	22.300,00	21.900,00	20.733,34
3213	Auszahlungen aus sonstigem Personalaufwand	1.800,00	1.700,00	1.748,48
322	Auszahlungen aus Sachaufwand (ohne Transferaufwand)	185.700,00	192.900,00	171.569,29
3221	Auszahlungen für Gebrauchs- und Verbrauchsgüter, Handelswaren	5.400,00	9.100,00	5.706,53
3222	Auszahlungen für Verwaltungs- und Betriebsaufwand	19.800,00	20.800,00	18.663,86
3223	Auszahlungen für Leasing- und Mietaufwand	0,00	0,00	0,00
3224	Auszahlungen für Instandhaltung	1.400,00	3.300,00	79,06
3225	Sonstige Auszahlungen aus Sachaufwand	159.100,00	159.700,00	147.119,84
323	Auszahlungen aus Transfers (ohne Kapitaltransfers)	112.300,00	110.600,00	107.798,59
3231	Transferzahlungen an Träger des öffentlichen Rechts	111.800,00	110.100,00	107.283,59
3232	Transferzahlungen an Beteiligungen	0,00	0,00	0,00
3233	Transferzahlungen an Unternehmen (inkl. Finanzunternehmen)	0,00	0,00	0,00

Vertretungskörper und allgemeine Verwaltung (Gruppe 0)

MVAG	Mittelverwendungs- und aufbringungsgruppen (1. und 2. Ebene)	VA 2023	VA 2022	RA 2021
3234	Transferzahlungen an Haushalte und Organisationen ohne Erwerbscharakter	500,00	500,00	515,00
3235	Transferzahlungen an das Ausland	0,00	0,00	0,00
3236	Investitions- und Tilgungszuschüsse zwischen Unternehmungen und Betrieben der Gebietskörperschaft und der Gebietskörperschaft	0,00	0,00	0,00
324	Auszahlungen aus Finanzaufwand	0,00	0,00	0,00
3241	Auszahlungen für Zinsaufwand, für Finanzierungsleasing, für Forderungskauf, für Finanzschulden und derivative Finanzinstrumente	0,00	0,00	0,00
3242	Auszahlungen für Zinsen aus derivativen Finanzinstrumenten ohne Grundgeschäft	0,00	0,00	0,00
3243	Auszahlung aus Gewinnentnahmen von marktbestimmten Betrieben	0,00	0,00	0,00
3244	Sonstige Auszahlungen aus Finanzaufwendungen	0,00	0,00	0,00
32	Summe Auszahlungen operative Gebarung	454.000,00	450.400,00	421.977,25
SA1	Saldo (1) Geldfluss aus der Operativen Gebarung (31 – 32)	-418.300,00	-406.000,00	-375.619,62
331	Einzahlungen aus der Investitionstätigkeit	0,00	0,00	0,00
3311	Einzahlungen aus der Veräußerung von immateriellem Vermögen	0,00	0,00	0,00
3312	Einzahlungen aus der Veräußerung von Grundstücken und Grundstückeinrichtungen	0,00	0,00	0,00
3313	Einzahlungen aus der Veräußerung von Gebäuden und Bauten	0,00	0,00	0,00
3314	Einzahlungen aus der Veräußerung von technischen Anlagen, Fahrzeuge und Maschinen	0,00	0,00	0,00
3315	Einzahlungen aus der Veräußerung von Amts-, Betriebs- und Geschäftsausstattung	0,00	0,00	0,00
3316	Einzahlungen aus der Veräußerung von Kulturgütern	0,00	0,00	0,00
3317	Einzahlungen aus der Veräußerung von Beteiligungen	0,00	0,00	0,00
332	Einzahlungen aus der Rückzahlung von Darlehen sowie gewährten Vorschüssen	0,00	0,00	0,00
3321	Einzahlungen aus Darlehen an Träger des öffentlichen Rechts	0,00	0,00	0,00
3322	Einzahlungen aus Darlehen an Beteiligungen	0,00	0,00	0,00
3323	Einzahlungen aus Darlehen an Unternehmen und Haushalte	0,00	0,00	0,00
3325	Einzahlungen aus Vorschüssen und Anzahlungen	0,00	0,00	0,00
333	Einzahlungen aus Kapitaltransfers	0,00	0,00	0,00
3331	Kapitaltransferzahlungen von Trägern des öffentlichen Rechts	0,00	0,00	0,00
3332	Kapitaltransferzahlungen von Beteiligungen	0,00	0,00	0,00
3333	Kapitaltransferzahlungen von Unternehmen	0,00	0,00	0,00
3334	Kapitaltransferzahlungen von Haushalten und Organisationen ohne Erwerbscharakter	0,00	0,00	0,00
3335	Kapitaltransferzahlungen vom Ausland	0,00	0,00	0,00
33	Summe Einzahlungen investive Gebarung	0,00	0,00	0,00
341	Auszahlungen aus der Investitionstätigkeit	3.000,00	4.500,00	670,02
3411	Auszahlungen für den Erwerb von immateriellem Vermögen	2.000,00	1.000,00	670,02
3412	Auszahlungen für den Erwerb von Grundstücken und Grundstückseinrichtungen	0,00	0,00	0,00

Vertretungskörper und allgemeine Verwaltung (Gruppe 0)

MVAG	Mittelverwendungs- und aufbringungsgruppen (1. und 2. Ebene)	VA 2023	VA 2022	RA 2021
3413	Auszahlungen für den Erwerb von Gebäuden und Bauten	0,00	0,00	0,00
3414	Auszahlungen für den Erwerb von technischen Anlagen, Fahrzeuge und Maschinen	0,00	0,00	0,00
3415	Auszahlungen für den Erwerb von Amts-, Betriebs- und Geschäftsausstattung	1.000,00	3.500,00	0,00
3416	Auszahlungen für den Erwerb von Kulturgütern	0,00	0,00	0,00
3417	Auszahlungen für den Erwerb von Beteiligungen	0,00	0,00	0,00
342	Auszahlungen von gewährten Darlehen sowie gewährten Vorschüssen	0,00	0,00	0,00
3421	Auszahlung von Darlehen an Träger des öffentlichen Rechts	0,00	0,00	0,00
3422	Auszahlung von Darlehen an Beteiligungen	0,00	0,00	0,00
3423	Auszahlung von Darlehen an Unternehmen und Haushalte	0,00	0,00	0,00
3425	Auszahlungen von Vorschüssen und Anzahlungen	0,00	0,00	0,00
343	Auszahlungen aus Kapitaltransfers	0,00	0,00	0,00
3431	Kapitaltransferzahlungen an Träger des öffentlichen Rechts	0,00	0,00	0,00
3432	Kapitaltransferzahlungen an Beteiligungen	0,00	0,00	0,00
3433	Kapitaltransferzahlungen an Unternehmen (Finanzunternehmen)	0,00	0,00	0,00
3434	Kapitaltransferzahlungen an Haushalte und Organisationen ohne Erwerbscharakter	0,00	0,00	0,00
3435	Kapitaltransferzahlungen an das Ausland	0,00	0,00	0,00
34	Summe Auszahlungen investive Gebarung	3.000,00	4.500,00	670,02
SA2	Saldo (2) Geldfluss aus der Investiven Gebarung (33 – 34)	-3.000,00	-4.500,00	-670,02
SA3	Saldo (3) Nettofinanzierungssaldo (Saldo 1 + Saldo 2)	-421.300,00	-410.500,00	-376.289,64
351	Einzahlungen aus der Aufnahme von Finanzschulden	0,00	0,00	0,00
3511	Einzahlungen aus empfangenen Darlehen von öffentlichen Körperschaften und Rechtsträgern	0,00	0,00	0,00
3512	Einzahlungen aus empfangenen Darlehen von Beteiligungen	0,00	0,00	0,00
3513	Einzahlungen aus empfangenen Darlehen von Unternehmen und privaten Haushalten	0,00	0,00	0,00
3514	Einzahlungen aus Finanzschulden (Finanzunternehmen)	0,00	0,00	0,00
353	Einzahlungen infolge eines Kapitaltausch bei derivativen Finanzinstrumenten mit Grundgeschäft	0,00	0,00	0,00
3530	Einzahlungen infolge eines Kapitaltausch bei derivativen Finanzinstrumenten mit Grundgeschäft	0,00	0,00	0,00
355	Einzahlungen aus dem Abgang von Finanzinstrumenten	0,00	0,00	0,00
3550	Einzahlungen aus dem Abgang von Finanzinstrumenten	0,00	0,00	0,00
35	Summe Einzahlungen aus der Finanzierungstätigkeit	0,00	0,00	0,00
361	Auszahlungen aus der Tilgung von Finanzschulden	0,00	0,00	0,00
3611	Auszahlungen aus empfangenen Darlehen von öffentlichen Körperschaften und Rechtsträgern	0,00	0,00	0,00

Vertretungskörper und allgemeine Verwaltung (Gruppe 0)

MVAG	Mittelverwendungs- und aufbringungsgruppen (1. und 2. Ebene)	VA 2023	VA 2022	RA 2021
3612	Auszahlungen aus empfangenen Darlehen von Beteiligungen	0,00	0,00	0,00
3613	Auszahlungen aus empfangenen Darlehen von Unternehmen und privaten Haushalten	0,00	0,00	0,00
3614	Auszahlungen aus Finanzschulden	0,00	0,00	0,00
3615	Auszahlung aus der Rückzahlung von Leasingverbindlichkeiten	0,00	0,00	0,00
363	Auszahlungen infolge eines Kapitaltausch bei derivativen Finanzinstrumenten mit Grundgeschäft	0,00	0,00	0,00
3630	Auszahlungen infolge eines Kapitaltausch bei derivativen Finanzinstrumenten mit Grundgeschäft	0,00	0,00	0,00
365	Auszahlungen für den Erwerb von Finanzinstrumenten	0,00	0,00	0,00
3650	Auszahlungen für den Erwerb von Finanzinstrumenten	0,00	0,00	0,00
36	Summe Auszahlungen aus der Finanzierungstätigkeit	0,00	0,00	0,00
SA4	Saldo (4) Geldfluss aus der Finanzierungstätigkeit (35 – 36)	0,00	0,00	0,00
SA5	Saldo (5) Geldfluss aus der voranschlagswirksamen Gebarung (Saldo 3 + Saldo 4)	-421.300,00	-410.500,00	-376.289,64

Öffentliche Ordnung und Sicherheit (Gruppe 1)

MVAG	Mittelverwendungs- und aufbringungsgruppen (1. und 2. Ebene)	VA 2023	VA 2022	RA 2021
311	Einzahlungen aus der operativen Verwaltungstätigkeit	28.300,00	1.800,00	3.110,19
3111	Einzahlungen aus eigenen Abgaben	0,00	0,00	0,00
3112	Einzahlungen aus Ertragsanteilen	0,00	0,00	0,00
3113	Einzahlungen aus Gebühren	0,00	0,00	0,00
3114	Einzahlungen aus Leistungen	800,00	1.300,00	1.876,04
3115	Einzahlungen aus Besitz und wirtschaftlicher Tätigkeit	0,00	0,00	0,00
3116	Einzahlungen aus Veräußerung von geringwertigen Wirtschaftsgütern (GWG) und sonstige Einzahlungen	27.500,00	500,00	1.234,15
312	Einzahlungen aus Transfers (ohne Kapitaltransfers)	0,00	0,00	0,00
3121	Transferzahlungen von Trägern des öffentlichen Rechts	0,00	0,00	0,00
3122	Transferzahlungen von Beteiligungen	0,00	0,00	0,00
3123	Transferzahlungen von Unternehmen (inkl. Finanzunternehmen)	0,00	0,00	0,00
3124	Transferzahlungen von Haushalte und Organisationen ohne Erwerbscharakter	0,00	0,00	0,00
3125	Transferzahlungen vom Ausland	0,00	0,00	0,00
3126	Investitions- und Tilgungszuschüsse zwischen Unternehmungen und Betrieben der Gebietskörperschaft und der Gebietskörperschaft	0,00	0,00	0,00
313	Einzahlungen aus Finanzerträgen	0,00	0,00	0,00
3131	Einzahlungen aus Zinserträgen	0,00	0,00	0,00
3133	Einzahlungen aus Gewinnentnahmen von marktbestimmten Betrieben	0,00	0,00	0,00
3134	Sonstige Einzahlungen aus Finanzerträgen	0,00	0,00	0,00
3135	Einzahlungen aus Dividenden/Gewinnausschüttungen	0,00	0,00	0,00
31	Summe Einzahlungen operative Gebarung	28.300,00	1.800,00	3.110,19
321	Auszahlungen aus Personalaufwand	0,00	200,00	14,32
3211	Auszahlungen für Personalaufwand Bezüge, Nebengebühren, und Mehrleistungsvergütungen)	0,00	0,00	0,00
3212	Auszahlungen für gesetzliche und freiwillige Sozialaufwendungen	0,00	0,00	14,32
3213	Auszahlungen aus sonstigem Personalaufwand	0,00	200,00	0,00
322	Auszahlungen aus Sachaufwand (ohne Transferaufwand)	15.500,00	16.800,00	14.485,08
3221	Auszahlungen für Gebrauchs- und Verbrauchsgüter, Handelswaren	2.500,00	3.500,00	2.942,19
3222	Auszahlungen für Verwaltungs- und Betriebsaufwand	4.100,00	4.100,00	3.572,73
3223	Auszahlungen für Leasing- und Mietaufwand	2.300,00	2.300,00	2.279,47
3224	Auszahlungen für Instandhaltung	3.500,00	3.900,00	3.458,65
3225	Sonstige Auszahlungen aus Sachaufwand	3.100,00	3.000,00	2.232,04
323	Auszahlungen aus Transfers (ohne Kapitaltransfers)	1.400,00	1.300,00	957,68
3231	Transferzahlungen an Träger des öffentlichen Rechts	1.100,00	1.100,00	770,00
3232	Transferzahlungen an Beteiligungen	0,00	0,00	0,00
3233	Transferzahlungen an Unternehmen (inkl. Finanzunternehmen)	0,00	0,00	0,00

Öffentliche Ordnung und Sicherheit (Gruppe 1)

MVAG	Mittelverwendungs- und aufbringungsgruppen (1. und 2. Ebene)	VA 2023	VA 2022	RA 2021
3234	Transferzahlungen an Haushalte und Organisationen ohne Erwerbscharakter	300,00	200,00	187,68
3235	Transferzahlungen an das Ausland	0,00	0,00	0,00
3236	Investitions- und Tilgungszuschüsse zwischen Unternehmungen und Betrieben der Gebietskörperschaft und der Gebietskörperschaft	0,00	0,00	0,00
324	Auszahlungen aus Finanzaufwand	1.200,00	400,00	347,12
3241	Auszahlungen für Zinsaufwand, für Finanzierungsleasing, für Forderungskauf, für Finanzschulden und derivative Finanzinstrumente	1.200,00	400,00	347,12
3242	Auszahlungen für Zinsen aus derivativen Finanzinstrumenten ohne Grundgeschäft	0,00	0,00	0,00
3243	Auszahlung aus Gewinnentnahmen von marktbestimmten Betrieben	0,00	0,00	0,00
3244	Sonstige Auszahlungen aus Finanzaufwendungen	0,00	0,00	0,00
32	Summe Auszahlungen operative Gebarung	18.100,00	18.700,00	15.804,20
SA1	Saldo (1) Geldfluss aus der Operativen Gebarung (31 – 32)	10.200,00	-16.900,00	-12.694,01
331	Einzahlungen aus der Investitionstätigkeit	0,00	0,00	0,00
3311	Einzahlungen aus der Veräußerung von immateriellem Vermögen	0,00	0,00	0,00
3312	Einzahlungen aus der Veräußerung von Grundstücken und Grundstückeinrichtungen	0,00	0,00	0,00
3313	Einzahlungen aus der Veräußerung von Gebäuden und Bauten	0,00	0,00	0,00
3314	Einzahlungen aus der Veräußerung von technischen Anlagen, Fahrzeuge und Maschinen	0,00	0,00	0,00
3315	Einzahlungen aus der Veräußerung von Amts-, Betriebs- und Geschäftsausstattung	0,00	0,00	0,00
3316	Einzahlungen aus der Veräußerung von Kulturgütern	0,00	0,00	0,00
3317	Einzahlungen aus der Veräußerung von Beteiligungen	0,00	0,00	0,00
332	Einzahlungen aus der Rückzahlung von Darlehen sowie gewährten Vorschüssen	0,00	0,00	0,00
3321	Einzahlungen aus Darlehen an Träger des öffentlichen Rechts	0,00	0,00	0,00
3322	Einzahlungen aus Darlehen an Beteiligungen	0,00	0,00	0,00
3323	Einzahlungen aus Darlehen an Unternehmen und Haushalte	0,00	0,00	0,00
3325	Einzahlungen aus Vorschüssen und Anzahlungen	0,00	0,00	0,00
333	Einzahlungen aus Kapitaltransfers	250.900,00	0,00	0,00
3331	Kapitaltransferzahlungen von Trägern des öffentlichen Rechts	250.900,00	0,00	0,00
3332	Kapitaltransferzahlungen von Beteiligungen	0,00	0,00	0,00
3333	Kapitaltransferzahlungen von Unternehmen	0,00	0,00	0,00
3334	Kapitaltransferzahlungen von Haushalten und Organisationen ohne Erwerbscharakter	0,00	0,00	0,00
3335	Kapitaltransferzahlungen vom Ausland	0,00	0,00	0,00
33	Summe Einzahlungen investive Gebarung	250.900,00	0,00	0,00
341	Auszahlungen aus der Investitionstätigkeit	290.200,00	132.500,00	4.116,75
3411	Auszahlungen für den Erwerb von immateriellem Vermögen	0,00	0,00	0,00
3412	Auszahlungen für den Erwerb von Grundstücken und Grundstückseinrichtungen	60.000,00	0,00	0,00

Öffentliche Ordnung und Sicherheit (Gruppe 1)

MVAG	Mittelverwendungs- und aufbringungsgruppen (1. und 2. Ebene)	VA 2023	VA 2022	RA 2021
3413	Auszahlungen für den Erwerb von Gebäuden und Bauten	0,00	0,00	0,00
3414	Auszahlungen für den Erwerb von technischen Anlagen, Fahrzeuge und Maschinen	228.200,00	130.500,00	1.224,00
3415	Auszahlungen für den Erwerb von Amts-, Betriebs- und Geschäftsausstattung	2.000,00	2.000,00	2.892,75
3416	Auszahlungen für den Erwerb von Kulturgütern	0,00	0,00	0,00
3417	Auszahlungen für den Erwerb von Beteiligungen	0,00	0,00	0,00
342	Auszahlungen von gewährten Darlehen sowie gewährten Vorschüssen	0,00	0,00	0,00
3421	Auszahlung von Darlehen an Träger des öffentlichen Rechts	0,00	0,00	0,00
3422	Auszahlung von Darlehen an Beteiligungen	0,00	0,00	0,00
3423	Auszahlung von Darlehen an Unternehmen und Haushalte	0,00	0,00	0,00
3425	Auszahlungen von Vorschüssen und Anzahlungen	0,00	0,00	0,00
343	Auszahlungen aus Kapitaltransfers	0,00	0,00	0,00
3431	Kapitaltransferzahlungen an Träger des öffentlichen Rechts	0,00	0,00	0,00
3432	Kapitaltransferzahlungen an Beteiligungen	0,00	0,00	0,00
3433	Kapitaltransferzahlungen an Unternehmen (Finanzunternehmen)	0,00	0,00	0,00
3434	Kapitaltransferzahlungen an Haushalte und Organisationen ohne Erwerbscharakter	0,00	0,00	0,00
3435	Kapitaltransferzahlungen an das Ausland	0,00	0,00	0,00
34	Summe Auszahlungen investive Gebarung	290.200,00	132.500,00	4.116,75
SA2	Saldo (2) Geldfluss aus der Investiven Gebarung (33 – 34)	-39.300,00	-132.500,00	-4.116,75
SA3	Saldo (3) Nettofinanzierungssaldo (Saldo 1 + Saldo 2)	-29.100,00	-149.400,00	-16.810,76
351	Einzahlungen aus der Aufnahme von Finanzschulden	9.800,00	130.000,00	0,00
3511	Einzahlungen aus empfangenen Darlehen von öffentlichen Körperschaften und Rechtsträgern	0,00	0,00	0,00
3512	Einzahlungen aus empfangenen Darlehen von Beteiligungen	0,00	0,00	0,00
3513	Einzahlungen aus empfangenen Darlehen von Unternehmen und privaten Haushalten	0,00	0,00	0,00
3514	Einzahlungen aus Finanzschulden (Finanzunternehmen)	9.800,00	130.000,00	0,00
353	Einzahlungen infolge eines Kapitaltausch bei derivativen Finanzinstrumenten mit Grundgeschäft	0,00	0,00	0,00
3530	Einzahlungen infolge eines Kapitaltausch bei derivativen Finanzinstrumenten mit Grundgeschäft	0,00	0,00	0,00
355	Einzahlungen aus dem Abgang von Finanzinstrumenten	0,00	0,00	0,00
3550	Einzahlungen aus dem Abgang von Finanzinstrumenten	0,00	0,00	0,00
35	Summe Einzahlungen aus der Finanzierungstätigkeit	9.800,00	130.000,00	0,00
361	Auszahlungen aus der Tilgung von Finanzschulden	14.800,00	1.100,00	1.111,32
3611	Auszahlungen aus empfangenen Darlehen von öffentlichen Körperschaften und Rechtsträgern	0,00	0,00	0,00

Öffentliche Ordnung und Sicherheit (Gruppe 1)

MVAG	Mittelverwendungs- und aufbringungsgruppen (1. und 2. Ebene)	VA 2023	VA 2022	RA 2021
3612	Auszahlungen aus empfangenen Darlehen von Beteiligungen	0,00	0,00	0,00
3613	Auszahlungen aus empfangenen Darlehen von Unternehmen und privaten Haushalten	0,00	0,00	0,00
3614	Auszahlungen aus Finanzschulden	14.800,00	1.100,00	1.111,32
3615	Auszahlung aus der Rückzahlung von Leasingverbindlichkeiten	0,00	0,00	0,00
363	Auszahlungen infolge eines Kapitaltausch bei derivativen Finanzinstrumenten mit Grundgeschäft	0,00	0,00	0,00
3630	Auszahlungen infolge eines Kapitaltausch bei derivativen Finanzinstrumenten mit Grundgeschäft	0,00	0,00	0,00
365	Auszahlungen für den Erwerb von Finanzinstrumenten	0,00	0,00	0,00
3650	Auszahlungen für den Erwerb von Finanzinstrumenten	0,00	0,00	0,00
36	Summe Auszahlungen aus der Finanzierungstätigkeit	14.800,00	1.100,00	1.111,32
SA4	Saldo (4) Geldfluss aus der Finanzierungstätigkeit (35 – 36)	-5.000,00	128.900,00	-1.111,32
SA5	Saldo (5) Geldfluss aus der voranschlagswirksamen Gebarung (Saldo 3 + Saldo 4)	-34.100,00	-20.500,00	-17.922,08

Unterricht, Erziehung, Sport und Wissenschaft (Gruppe 2)

MVAG	Mittelverwendungs- und aufbringungsgruppen (1. und 2. Ebene)	VA 2023	VA 2022	RA 2021
311	Einzahlungen aus der operativen Verwaltungstätigkeit	14.000,00	8.700,00	10.949,11
3111	Einzahlungen aus eigenen Abgaben	0,00	0,00	0,00
3112	Einzahlungen aus Ertragsanteilen	0,00	0,00	0,00
3113	Einzahlungen aus Gebühren	0,00	0,00	0,00
3114	Einzahlungen aus Leistungen	14.000,00	8.700,00	10.949,11
3115	Einzahlungen aus Besitz und wirtschaftlicher Tätigkeit	0,00	0,00	0,00
3116	Einzahlungen aus Veräußerung von geringwertigen Wirtschaftsgütern (GWG) und sonstige Einzahlungen	0,00	0,00	0,00
312	Einzahlungen aus Transfers (ohne Kapitaltransfers)	170.000,00	133.000,00	144.610,22
3121	Transferzahlungen von Trägern des öffentlichen Rechts	170.000,00	133.000,00	144.610,22
3122	Transferzahlungen von Beteiligungen	0,00	0,00	0,00
3123	Transferzahlungen von Unternehmen (inkl. Finanzunternehmen)	0,00	0,00	0,00
3124	Transferzahlungen von Haushalte und Organisationen ohne Erwerbscharakter	0,00	0,00	0,00
3125	Transferzahlungen vom Ausland	0,00	0,00	0,00
3126	Investitions- und Tilgungszuschüsse zwischen Unternehmungen und Betrieben der Gebietskörperschaft und der Gebietskörperschaft	0,00	0,00	0,00
313	Einzahlungen aus Finanzerträgen	0,00	0,00	0,00
3131	Einzahlungen aus Zinserträgen	0,00	0,00	0,00
3133	Einzahlungen aus Gewinnentnahmen von marktbestimmten Betrieben	0,00	0,00	0,00
3134	Sonstige Einzahlungen aus Finanzerträgen	0,00	0,00	0,00
3135	Einzahlungen aus Dividenden/Gewinnausschüttungen	0,00	0,00	0,00
31	Summe Einzahlungen operative Gebarung	184.000,00	141.700,00	155.559,33
321	Auszahlungen aus Personalaufwand	299.800,00	253.700,00	225.931,95
3211	Auszahlungen für Personalaufwand Bezüge, Nebengebühren, und Mehrleistungsvergütungen)	237.500,00	200.800,00	177.331,38
3212	Auszahlungen für gesetzliche und freiwillige Sozialaufwendungen	62.300,00	52.900,00	48.600,57
3213	Auszahlungen aus sonstigem Personalaufwand	0,00	0,00	0,00
322	Auszahlungen aus Sachaufwand (ohne Transferaufwand)	153.300,00	170.500,00	160.985,06
3221	Auszahlungen für Gebrauchs- und Verbrauchsgüter, Handelswaren	11.500,00	20.200,00	17.594,36
3222	Auszahlungen für Verwaltungs- und Betriebsaufwand	49.600,00	49.600,00	37.484,06
3223	Auszahlungen für Leasing- und Mietaufwand	2.600,00	2.600,00	2.514,02
3224	Auszahlungen für Instandhaltung	1.400,00	5.000,00	5.338,73
3225	Sonstige Auszahlungen aus Sachaufwand	88.200,00	93.100,00	98.053,89
323	Auszahlungen aus Transfers (ohne Kapitaltransfers)	22.100,00	21.900,00	15.074,72
3231	Transferzahlungen an Träger des öffentlichen Rechts	0,00	200,00	216,00
3232	Transferzahlungen an Beteiligungen	0,00	0,00	0,00
3233	Transferzahlungen an Unternehmen (inkl. Finanzunternehmen)	0,00	0,00	0,00

Unterricht, Erziehung, Sport und Wissenschaft (Gruppe 2)

MVAG	Mittelverwendungs- und aufbringungsgruppen (1. und 2. Ebene)	VA 2023	VA 2022	RA 2021
3234	Transferzahlungen an Haushalte und Organisationen ohne Erwerbscharakter	22.100,00	21.700,00	14.858,72
3235	Transferzahlungen an das Ausland	0,00	0,00	0,00
3236	Investitions- und Tilgungszuschüsse zwischen Unternehmungen und Betrieben der Gebietskörperschaft und der Gebietskörperschaft	0,00	0,00	0,00
324	Auszahlungen aus Finanzaufwand	1.800,00	1.900,00	1.505,16
3241	Auszahlungen für Zinsaufwand, für Finanzierungsleasing, für Forderungskauf, für Finanzschulden und derivative Finanzinstrumente	1.800,00	1.900,00	1.505,16
3242	Auszahlungen für Zinsen aus derivativen Finanzinstrumenten ohne Grundgeschäft	0,00	0,00	0,00
3243	Auszahlung aus Gewinnentnahmen von marktbestimmten Betrieben	0,00	0,00	0,00
3244	Sonstige Auszahlungen aus Finanzaufwendungen	0,00	0,00	0,00
32	Summe Auszahlungen operative Gebarung	477.000,00	448.000,00	403.496,89
SA1	Saldo (1) Geldfluss aus der Operativen Gebarung (31 – 32)	-293.000,00	-306.300,00	-247.937,56
331	Einzahlungen aus der Investitionstätigkeit	0,00	0,00	0,00
3311	Einzahlungen aus der Veräußerung von immateriellem Vermögen	0,00	0,00	0,00
3312	Einzahlungen aus der Veräußerung von Grundstücken und Grundstückeinrichtungen	0,00	0,00	0,00
3313	Einzahlungen aus der Veräußerung von Gebäuden und Bauten	0,00	0,00	0,00
3314	Einzahlungen aus der Veräußerung von technischen Anlagen, Fahrzeuge und Maschinen	0,00	0,00	0,00
3315	Einzahlungen aus der Veräußerung von Amts-, Betriebs- und Geschäftsausstattung	0,00	0,00	0,00
3316	Einzahlungen aus der Veräußerung von Kulturgütern	0,00	0,00	0,00
3317	Einzahlungen aus der Veräußerung von Beteiligungen	0,00	0,00	0,00
332	Einzahlungen aus der Rückzahlung von Darlehen sowie gewährten Vorschüssen	0,00	0,00	0,00
3321	Einzahlungen aus Darlehen an Träger des öffentlichen Rechts	0,00	0,00	0,00
3322	Einzahlungen aus Darlehen an Beteiligungen	0,00	0,00	0,00
3323	Einzahlungen aus Darlehen an Unternehmen und Haushalte	0,00	0,00	0,00
3325	Einzahlungen aus Vorschüssen und Anzahlungen	0,00	0,00	0,00
333	Einzahlungen aus Kapitaltransfers	0,00	3.900,00	43.439,07
3331	Kapitaltransferzahlungen von Trägern des öffentlichen Rechts	0,00	3.900,00	43.439,07
3332	Kapitaltransferzahlungen von Beteiligungen	0,00	0,00	0,00
3333	Kapitaltransferzahlungen von Unternehmen	0,00	0,00	0,00
3334	Kapitaltransferzahlungen von Haushalten und Organisationen ohne Erwerbscharakter	0,00	0,00	0,00
3335	Kapitaltransferzahlungen vom Ausland	0,00	0,00	0,00
33	Summe Einzahlungen investive Gebarung	0,00	3.900,00	43.439,07
341	Auszahlungen aus der Investitionstätigkeit	700,00	3.900,00	55.123,96
3411	Auszahlungen für den Erwerb von immateriellem Vermögen	0,00	0,00	184,12
3412	Auszahlungen für den Erwerb von Grundstücken und Grundstückseinrichtungen	0,00	0,00	17.970,77

Unterricht, Erziehung, Sport und Wissenschaft (Gruppe 2)

MVAG	Mittelverwendungs- und aufbringungsgruppen (1. und 2. Ebene)	VA 2023	VA 2022	RA 2021
3413	Auszahlungen für den Erwerb von Gebäuden und Bauten	0,00	0,00	0,00
3414	Auszahlungen für den Erwerb von technischen Anlagen, Fahrzeuge und Maschinen	0,00	0,00	0,00
3415	Auszahlungen für den Erwerb von Amts-, Betriebs- und Geschäftsausstattung	700,00	3.900,00	36.969,07
3416	Auszahlungen für den Erwerb von Kulturgütern	0,00	0,00	0,00
3417	Auszahlungen für den Erwerb von Beteiligungen	0,00	0,00	0,00
342	Auszahlungen von gewährten Darlehen sowie gewährten Vorschüssen	0,00	0,00	0,00
3421	Auszahlung von Darlehen an Träger des öffentlichen Rechts	0,00	0,00	0,00
3422	Auszahlung von Darlehen an Beteiligungen	0,00	0,00	0,00
3423	Auszahlung von Darlehen an Unternehmen und Haushalte	0,00	0,00	0,00
3425	Auszahlungen von Vorschüssen und Anzahlungen	0,00	0,00	0,00
343	Auszahlungen aus Kapitaltransfers	0,00	0,00	0,00
3431	Kapitaltransferzahlungen an Träger des öffentlichen Rechts	0,00	0,00	0,00
3432	Kapitaltransferzahlungen an Beteiligungen	0,00	0,00	0,00
3433	Kapitaltransferzahlungen an Unternehmen (Finanzunternehmen)	0,00	0,00	0,00
3434	Kapitaltransferzahlungen an Haushalte und Organisationen ohne Erwerbscharakter	0,00	0,00	0,00
3435	Kapitaltransferzahlungen an das Ausland	0,00	0,00	0,00
34	Summe Auszahlungen investive Gebarung	700,00	3.900,00	55.123,96
SA2	Saldo (2) Geldfluss aus der Investiven Gebarung (33 – 34)	-700,00	0,00	-11.684,89
SA3	Saldo (3) Nettofinanzierungssaldo (Saldo 1 + Saldo 2)	-293.700,00	-306.300,00	-259.622,45
351	Einzahlungen aus der Aufnahme von Finanzschulden	0,00	0,00	0,00
3511	Einzahlungen aus empfangenen Darlehen von öffentlichen Körperschaften und Rechtsträgern	0,00	0,00	0,00
3512	Einzahlungen aus empfangenen Darlehen von Beteiligungen	0,00	0,00	0,00
3513	Einzahlungen aus empfangenen Darlehen von Unternehmen und privaten Haushalten	0,00	0,00	0,00
3514	Einzahlungen aus Finanzschulden (Finanzunternehmen)	0,00	0,00	0,00
353	Einzahlungen infolge eines Kapitaltausch bei derivativen Finanzinstrumenten mit Grundgeschäft	0,00	0,00	0,00
3530	Einzahlungen infolge eines Kapitaltausch bei derivativen Finanzinstrumenten mit Grundgeschäft	0,00	0,00	0,00
355	Einzahlungen aus dem Abgang von Finanzinstrumenten	0,00	0,00	0,00
3550	Einzahlungen aus dem Abgang von Finanzinstrumenten	0,00	0,00	0,00
35	Summe Einzahlungen aus der Finanzierungstätigkeit	0,00	0,00	0,00
361	Auszahlungen aus der Tilgung von Finanzschulden	9.800,00	9.600,00	9.632,27
3611	Auszahlungen aus empfangenen Darlehen von öffentlichen Körperschaften und Rechtsträgern	0,00	0,00	0,00

Unterricht, Erziehung, Sport und Wissenschaft (Gruppe 2)

MVAG	Mittelverwendungs- und aufbringungsgruppen (1. und 2. Ebene)	VA 2023	VA 2022	RA 2021
3612	Auszahlungen aus empfangenen Darlehen von Beteiligungen	0,00	0,00	0,00
3613	Auszahlungen aus empfangenen Darlehen von Unternehmen und privaten Haushalten	0,00	0,00	0,00
3614	Auszahlungen aus Finanzschulden	9.800,00	9.600,00	9.632,27
3615	Auszahlung aus der Rückzahlung von Leasingverbindlichkeiten	0,00	0,00	0,00
363	Auszahlungen infolge eines Kapitaltausch bei derivativen Finanzinstrumenten mit Grundgeschäft	0,00	0,00	0,00
3630	Auszahlungen infolge eines Kapitaltausch bei derivativen Finanzinstrumenten mit Grundgeschäft	0,00	0,00	0,00
365	Auszahlungen für den Erwerb von Finanzinstrumenten	0,00	0,00	0,00
3650	Auszahlungen für den Erwerb von Finanzinstrumenten	0,00	0,00	0,00
36	Summe Auszahlungen aus der Finanzierungstätigkeit	9.800,00	9.600,00	9.632,27
SA4	Saldo (4) Geldfluss aus der Finanzierungstätigkeit (35 – 36)	-9.800,00	-9.600,00	-9.632,27
SA5	Saldo (5) Geldfluss aus der voranschlagswirksamen Gebarung (Saldo 3 + Saldo 4)	-303.500,00	-315.900,00	-269.254,72

Kunst, Kultur und Kultus (Gruppe 3)

MVAG	Mittelverwendungs- und aufbringungsgruppen (1. und 2. Ebene)	VA 2023	VA 2022	RA 2021
311	Einzahlungen aus der operativen Verwaltungstätigkeit	0,00	0,00	2.926,42
3111	Einzahlungen aus eigenen Abgaben	0,00	0,00	0,00
3112	Einzahlungen aus Ertragsanteilen	0,00	0,00	0,00
3113	Einzahlungen aus Gebühren	0,00	0,00	0,00
3114	Einzahlungen aus Leistungen	0,00	0,00	0,00
3115	Einzahlungen aus Besitz und wirtschaftlicher Tätigkeit	0,00	0,00	0,00
3116	Einzahlungen aus Veräußerung von geringwertigen Wirtschaftsgütern (GWG) und sonstige Einzahlungen	0,00	0,00	2.926,42
312	Einzahlungen aus Transfers (ohne Kapitaltransfers)	0,00	0,00	0,00
3121	Transferzahlungen von Trägern des öffentlichen Rechts	0,00	0,00	0,00
3122	Transferzahlungen von Beteiligungen	0,00	0,00	0,00
3123	Transferzahlungen von Unternehmen (inkl. Finanzunternehmen)	0,00	0,00	0,00
3124	Transferzahlungen von Haushalte und Organisationen ohne Erwerbscharakter	0,00	0,00	0,00
3125	Transferzahlungen vom Ausland	0,00	0,00	0,00
3126	Investitions- und Tilgungszuschüsse zwischen Unternehmungen und Betrieben der Gebietskörperschaft und der Gebietskörperschaft	0,00	0,00	0,00
313	Einzahlungen aus Finanzerträgen	0,00	0,00	0,00
3131	Einzahlungen aus Zinserträgen	0,00	0,00	0,00
3133	Einzahlungen aus Gewinnentnahmen von marktbestimmten Betrieben	0,00	0,00	0,00
3134	Sonstige Einzahlungen aus Finanzerträgen	0,00	0,00	0,00
3135	Einzahlungen aus Dividenden/Gewinnausschüttungen	0,00	0,00	0,00
31	Summe Einzahlungen operative Gebarung	0,00	0,00	2.926,42
321	Auszahlungen aus Personalaufwand	0,00	0,00	0,00
3211	Auszahlungen für Personalaufwand Bezüge, Nebengebühren, und Mehrleistungsvergütungen)	0,00	0,00	0,00
3212	Auszahlungen für gesetzliche und freiwillige Sozialaufwendungen	0,00	0,00	0,00
3213	Auszahlungen aus sonstigem Personalaufwand	0,00	0,00	0,00
322	Auszahlungen aus Sachaufwand (ohne Transferaufwand)	12.800,00	11.200,00	11.430,94
3221	Auszahlungen für Gebrauchs- und Verbrauchsgüter, Handelswaren	2.000,00	1.000,00	941,83
3222	Auszahlungen für Verwaltungs- und Betriebsaufwand	1.200,00	1.200,00	636,71
3223	Auszahlungen für Leasing- und Mietaufwand	3.700,00	3.600,00	3.589,20
3224	Auszahlungen für Instandhaltung	2.800,00	2.500,00	2.948,64
3225	Sonstige Auszahlungen aus Sachaufwand	3.100,00	2.900,00	3.314,56
323	Auszahlungen aus Transfers (ohne Kapitaltransfers)	2.900,00	2.900,00	2.790,80
3231	Transferzahlungen an Träger des öffentlichen Rechts	0,00	0,00	0,00
3232	Transferzahlungen an Beteiligungen	0,00	0,00	0,00
3233	Transferzahlungen an Unternehmen (inkl. Finanzunternehmen)	0,00	0,00	0,00

Kunst, Kultur und Kultus (Gruppe 3)

MVAG	Mittelverwendungs- und aufbringungsgruppen (1. und 2. Ebene)	VA 2023	VA 2022	RA 2021
3234	Transferzahlungen an Haushalte und Organisationen ohne Erwerbscharakter	2.900,00	2.900,00	2.790,80
3235	Transferzahlungen an das Ausland	0,00	0,00	0,00
3236	Investitions- und Tilgungszuschüsse zwischen Unternehmungen und Betrieben der Gebietskörperschaft und der Gebietskörperschaft	0,00	0,00	0,00
324	Auszahlungen aus Finanzaufwand	1.400,00	1.500,00	1.440,87
3241	Auszahlungen für Zinsaufwand, für Finanzierungsleasing, für Forderungskauf, für Finanzschulden und derivative Finanzinstrumente	1.400,00	1.500,00	1.440,87
3242	Auszahlungen für Zinsen aus derivativen Finanzinstrumenten ohne Grundgeschäft	0,00	0,00	0,00
3243	Auszahlung aus Gewinnentnahmen von marktbestimmten Betrieben	0,00	0,00	0,00
3244	Sonstige Auszahlungen aus Finanzaufwendungen	0,00	0,00	0,00
32	Summe Auszahlungen operative Gebarung	17.100,00	15.600,00	15.662,61
SA1	Saldo (1) Geldfluss aus der Operativen Gebarung (31 – 32)	-17.100,00	-15.600,00	-12.736,19
331	Einzahlungen aus der Investitionstätigkeit	0,00	0,00	0,00
3311	Einzahlungen aus der Veräußerung von immateriellem Vermögen	0,00	0,00	0,00
3312	Einzahlungen aus der Veräußerung von Grundstücken und Grundstückeinrichtungen	0,00	0,00	0,00
3313	Einzahlungen aus der Veräußerung von Gebäuden und Bauten	0,00	0,00	0,00
3314	Einzahlungen aus der Veräußerung von technischen Anlagen, Fahrzeuge und Maschinen	0,00	0,00	0,00
3315	Einzahlungen aus der Veräußerung von Amts-, Betriebs- und Geschäftsausstattung	0,00	0,00	0,00
3316	Einzahlungen aus der Veräußerung von Kulturgütern	0,00	0,00	0,00
3317	Einzahlungen aus der Veräußerung von Beteiligungen	0,00	0,00	0,00
332	Einzahlungen aus der Rückzahlung von Darlehen sowie gewährten Vorschüssen	0,00	0,00	0,00
3321	Einzahlungen aus Darlehen an Träger des öffentlichen Rechts	0,00	0,00	0,00
3322	Einzahlungen aus Darlehen an Beteiligungen	0,00	0,00	0,00
3323	Einzahlungen aus Darlehen an Unternehmen und Haushalte	0,00	0,00	0,00
3325	Einzahlungen aus Vorschüssen und Anzahlungen	0,00	0,00	0,00
333	Einzahlungen aus Kapitaltransfers	0,00	0,00	284.565,66
3331	Kapitaltransferzahlungen von Trägern des öffentlichen Rechts	0,00	0,00	213.250,00
3332	Kapitaltransferzahlungen von Beteiligungen	0,00	0,00	0,00
3333	Kapitaltransferzahlungen von Unternehmen	0,00	0,00	0,00
3334	Kapitaltransferzahlungen von Haushalten und Organisationen ohne Erwerbscharakter	0,00	0,00	71.315,66
3335	Kapitaltransferzahlungen vom Ausland	0,00	0,00	0,00
33	Summe Einzahlungen investive Gebarung	0,00	0,00	284.565,66
341	Auszahlungen aus der Investitionstätigkeit	0,00	0,00	117.689,31
3411	Auszahlungen für den Erwerb von immateriellem Vermögen	0,00	0,00	0,00
3412	Auszahlungen für den Erwerb von Grundstücken und Grundstückseinrichtungen	0,00	0,00	0,00

Kunst, Kultur und Kultus (Gruppe 3)

MVAG	Mittelverwendungs- und aufbringungsgruppen (1. und 2. Ebene)	VA 2023	VA 2022	RA 2021
3413	Auszahlungen für den Erwerb von Gebäuden und Bauten	0,00	0,00	117.689,31
3414	Auszahlungen für den Erwerb von technischen Anlagen, Fahrzeuge und Maschinen	0,00	0,00	0,00
3415	Auszahlungen für den Erwerb von Amts-, Betriebs- und Geschäftsausstattung	0,00	0,00	0,00
3416	Auszahlungen für den Erwerb von Kulturgütern	0,00	0,00	0,00
3417	Auszahlungen für den Erwerb von Beteiligungen	0,00	0,00	0,00
342	Auszahlungen von gewährten Darlehen sowie gewährten Vorschüssen	0,00	0,00	0,00
3421	Auszahlung von Darlehen an Träger des öffentlichen Rechts	0,00	0,00	0,00
3422	Auszahlung von Darlehen an Beteiligungen	0,00	0,00	0,00
3423	Auszahlung von Darlehen an Unternehmen und Haushalte	0,00	0,00	0,00
3425	Auszahlungen von Vorschüssen und Anzahlungen	0,00	0,00	0,00
343	Auszahlungen aus Kapitaltransfers	0,00	0,00	0,00
3431	Kapitaltransferzahlungen an Träger des öffentlichen Rechts	0,00	0,00	0,00
3432	Kapitaltransferzahlungen an Beteiligungen	0,00	0,00	0,00
3433	Kapitaltransferzahlungen an Unternehmen (Finanzunternehmen)	0,00	0,00	0,00
3434	Kapitaltransferzahlungen an Haushalte und Organisationen ohne Erwerbscharakter	0,00	0,00	0,00
3435	Kapitaltransferzahlungen an das Ausland	0,00	0,00	0,00
34	Summe Auszahlungen investive Gebarung	0,00	0,00	117.689,31
SA2	Saldo (2) Geldfluss aus der Investiven Gebarung (33 – 34)	0,00	0,00	166.876,35
SA3	Saldo (3) Nettofinanzierungssaldo (Saldo 1 + Saldo 2)	-17.100,00	-15.600,00	154.140,16
351	Einzahlungen aus der Aufnahme von Finanzschulden	0,00	0,00	0,00
3511	Einzahlungen aus empfangenen Darlehen von öffentlichen Körperschaften und Rechtsträgern	0,00	0,00	0,00
3512	Einzahlungen aus empfangenen Darlehen von Beteiligungen	0,00	0,00	0,00
3513	Einzahlungen aus empfangenen Darlehen von Unternehmen und privaten Haushalten	0,00	0,00	0,00
3514	Einzahlungen aus Finanzschulden (Finanzunternehmen)	0,00	0,00	0,00
353	Einzahlungen infolge eines Kapitaltausch bei derivativen Finanzinstrumenten mit Grundgeschäft	0,00	0,00	0,00
3530	Einzahlungen infolge eines Kapitaltausch bei derivativen Finanzinstrumenten mit Grundgeschäft	0,00	0,00	0,00
355	Einzahlungen aus dem Abgang von Finanzinstrumenten	0,00	0,00	0,00
3550	Einzahlungen aus dem Abgang von Finanzinstrumenten	0,00	0,00	0,00
35	Summe Einzahlungen aus der Finanzierungstätigkeit	0,00	0,00	0,00
361	Auszahlungen aus der Tilgung von Finanzschulden	14.000,00	13.900,00	13.823,59
3611	Auszahlungen aus empfangenen Darlehen von öffentlichen Körperschaften und Rechtsträgern	0,00	0,00	0,00

Kunst, Kultur und Kultus (Gruppe 3)

MVAG	Mittelverwendungs- und aufbringungsgruppen (1. und 2. Ebene)	VA 2023	VA 2022	RA 2021
3612	Auszahlungen aus empfangenen Darlehen von Beteiligungen	0,00	0,00	0,00
3613	Auszahlungen aus empfangenen Darlehen von Unternehmen und privaten Haushalten	0,00	0,00	0,00
3614	Auszahlungen aus Finanzschulden	14.000,00	13.900,00	13.823,59
3615	Auszahlung aus der Rückzahlung von Leasingverbindlichkeiten	0,00	0,00	0,00
363	Auszahlungen infolge eines Kapitaltausch bei derivativen Finanzinstrumenten mit Grundgeschäft	0,00	0,00	0,00
3630	Auszahlungen infolge eines Kapitaltausch bei derivativen Finanzinstrumenten mit Grundgeschäft	0,00	0,00	0,00
365	Auszahlungen für den Erwerb von Finanzinstrumenten	0,00	0,00	0,00
3650	Auszahlungen für den Erwerb von Finanzinstrumenten	0,00	0,00	0,00
36	Summe Auszahlungen aus der Finanzierungstätigkeit	14.000,00	13.900,00	13.823,59
SA4	Saldo (4) Geldfluss aus der Finanzierungstätigkeit (35 – 36)	-14.000,00	-13.900,00	-13.823,59
SA5	Saldo (5) Geldfluss aus der voranschlagswirksamen Gebarung (Saldo 3 + Saldo 4)	-31.100,00	-29.500,00	140.316,57

Soziale Wohlfahrt und Wohnbauförderung (Gruppe 4)

MVAG	Mittelverwendungs- und aufbringungsgruppen (1. und 2. Ebene)	VA 2023	VA 2022	RA 2021
311	Einzahlungen aus der operativen Verwaltungstätigkeit	0,00	0,00	0,00
3111	Einzahlungen aus eigenen Abgaben	0,00	0,00	0,00
3112	Einzahlungen aus Ertragsanteilen	0,00	0,00	0,00
3113	Einzahlungen aus Gebühren	0,00	0,00	0,00
3114	Einzahlungen aus Leistungen	0,00	0,00	0,00
3115	Einzahlungen aus Besitz und wirtschaftlicher Tätigkeit	0,00	0,00	0,00
3116	Einzahlungen aus Veräußerung von geringwertigen Wirtschaftsgütern (GWG) und sonstige Einzahlungen	0,00	0,00	0,00
312	Einzahlungen aus Transfers (ohne Kapitaltransfers)	0,00	0,00	0,00
3121	Transferzahlungen von Trägern des öffentlichen Rechts	0,00	0,00	0,00
3122	Transferzahlungen von Beteiligungen	0,00	0,00	0,00
3123	Transferzahlungen von Unternehmen (inkl. Finanzunternehmen)	0,00	0,00	0,00
3124	Transferzahlungen von Haushalte und Organisationen ohne Erwerbscharakter	0,00	0,00	0,00
3125	Transferzahlungen vom Ausland	0,00	0,00	0,00
3126	Investitions- und Tilgungszuschüsse zwischen Unternehmungen und Betrieben der Gebietskörperschaft und der Gebietskörperschaft	0,00	0,00	0,00
313	Einzahlungen aus Finanzerträgen	0,00	0,00	0,00
3131	Einzahlungen aus Zinserträgen	0,00	0,00	0,00
3133	Einzahlungen aus Gewinnentnahmen von marktbestimmten Betrieben	0,00	0,00	0,00
3134	Sonstige Einzahlungen aus Finanzerträgen	0,00	0,00	0,00
3135	Einzahlungen aus Dividenden/Gewinnausschüttungen	0,00	0,00	0,00
31	Summe Einzahlungen operative Gebarung	0,00	0,00	0,00
321	Auszahlungen aus Personalaufwand	0,00	0,00	0,00
3211	Auszahlungen für Personalaufwand Bezüge, Nebengebühren, und Mehrleistungsvergütungen)	0,00	0,00	0,00
3212	Auszahlungen für gesetzliche und freiwillige Sozialaufwendungen	0,00	0,00	0,00
3213	Auszahlungen aus sonstigem Personalaufwand	0,00	0,00	0,00
322	Auszahlungen aus Sachaufwand (ohne Transferaufwand)	2.200,00	2.000,00	2.210,60
3221	Auszahlungen für Gebrauchs- und Verbrauchsgüter, Handelswaren	0,00	0,00	0,00
3222	Auszahlungen für Verwaltungs- und Betriebsaufwand	0,00	0,00	0,00
3223	Auszahlungen für Leasing- und Mietaufwand	0,00	0,00	0,00
3224	Auszahlungen für Instandhaltung	0,00	0,00	0,00
3225	Sonstige Auszahlungen aus Sachaufwand	2.200,00	2.000,00	2.210,60
323	Auszahlungen aus Transfers (ohne Kapitaltransfers)	350.000,00	335.100,00	353.153,72
3231	Transferzahlungen an Träger des öffentlichen Rechts	345.600,00	330.100,00	345.925,06
3232	Transferzahlungen an Beteiligungen	0,00	0,00	0,00
3233	Transferzahlungen an Unternehmen (inkl. Finanzunternehmen)	0,00	0,00	0,00

Soziale Wohlfahrt und Wohnbauförderung (Gruppe 4)

MVAG	Mittelverwendungs- und aufbringungsgruppen (1. und 2. Ebene)	VA 2023	VA 2022	RA 2021
3234	Transferzahlungen an Haushalte und Organisationen ohne Erwerbscharakter	4.400,00	5.000,00	7.228,66
3235	Transferzahlungen an das Ausland	0,00	0,00	0,00
3236	Investitions- und Tilgungszuschüsse zwischen Unternehmungen und Betrieben der Gebietskörperschaft und der Gebietskörperschaft	0,00	0,00	0,00
324	Auszahlungen aus Finanzaufwand	0,00	0,00	0,00
3241	Auszahlungen für Zinsaufwand, für Finanzierungsleasing, für Forderungskauf, für Finanzschulden und derivative Finanzinstrumente	0,00	0,00	0,00
3242	Auszahlungen für Zinsen aus derivativen Finanzinstrumenten ohne Grundgeschäft	0,00	0,00	0,00
3243	Auszahlung aus Gewinnentnahmen von marktbestimmten Betrieben	0,00	0,00	0,00
3244	Sonstige Auszahlungen aus Finanzaufwendungen	0,00	0,00	0,00
32	Summe Auszahlungen operative Gebarung	352.200,00	337.100,00	355.364,32
SA1	Saldo (1) Geldfluss aus der Operativen Gebarung (31 – 32)	-352.200,00	-337.100,00	-355.364,32
331	Einzahlungen aus der Investitionstätigkeit	0,00	0,00	0,00
3311	Einzahlungen aus der Veräußerung von immateriellem Vermögen	0,00	0,00	0,00
3312	Einzahlungen aus der Veräußerung von Grundstücken und Grundstückeinrichtungen	0,00	0,00	0,00
3313	Einzahlungen aus der Veräußerung von Gebäuden und Bauten	0,00	0,00	0,00
3314	Einzahlungen aus der Veräußerung von technischen Anlagen, Fahrzeuge und Maschinen	0,00	0,00	0,00
3315	Einzahlungen aus der Veräußerung von Amts-, Betriebs- und Geschäftsausstattung	0,00	0,00	0,00
3316	Einzahlungen aus der Veräußerung von Kulturgütern	0,00	0,00	0,00
3317	Einzahlungen aus der Veräußerung von Beteiligungen	0,00	0,00	0,00
332	Einzahlungen aus der Rückzahlung von Darlehen sowie gewährten Vorschüssen	0,00	0,00	0,00
3321	Einzahlungen aus Darlehen an Träger des öffentlichen Rechts	0,00	0,00	0,00
3322	Einzahlungen aus Darlehen an Beteiligungen	0,00	0,00	0,00
3323	Einzahlungen aus Darlehen an Unternehmen und Haushalte	0,00	0,00	0,00
3325	Einzahlungen aus Vorschüssen und Anzahlungen	0,00	0,00	0,00
333	Einzahlungen aus Kapitaltransfers	0,00	0,00	0,00
3331	Kapitaltransferzahlungen von Trägern des öffentlichen Rechts	0,00	0,00	0,00
3332	Kapitaltransferzahlungen von Beteiligungen	0,00	0,00	0,00
3333	Kapitaltransferzahlungen von Unternehmen	0,00	0,00	0,00
3334	Kapitaltransferzahlungen von Haushalten und Organisationen ohne Erwerbscharakter	0,00	0,00	0,00
3335	Kapitaltransferzahlungen vom Ausland	0,00	0,00	0,00
33	Summe Einzahlungen investive Gebarung	0,00	0,00	0,00
341	Auszahlungen aus der Investitionstätigkeit	0,00	0,00	0,00
3411	Auszahlungen für den Erwerb von immateriellem Vermögen	0,00	0,00	0,00
3412	Auszahlungen für den Erwerb von Grundstücken und Grundstückseinrichtungen	0,00	0,00	0,00

Soziale Wohlfahrt und Wohnbauförderung (Gruppe 4)

MVAG	Mittelverwendungs- und aufbringungsgruppen (1. und 2. Ebene)	VA 2023	VA 2022	RA 2021
3413	Auszahlungen für den Erwerb von Gebäuden und Bauten	0,00	0,00	0,00
3414	Auszahlungen für den Erwerb von technischen Anlagen, Fahrzeuge und Maschinen	0,00	0,00	0,00
3415	Auszahlungen für den Erwerb von Amts-, Betriebs- und Geschäftsausstattung	0,00	0,00	0,00
3416	Auszahlungen für den Erwerb von Kulturgütern	0,00	0,00	0,00
3417	Auszahlungen für den Erwerb von Beteiligungen	0,00	0,00	0,00
342	Auszahlungen von gewährten Darlehen sowie gewährten Vorschüssen	0,00	0,00	0,00
3421	Auszahlung von Darlehen an Träger des öffentlichen Rechts	0,00	0,00	0,00
3422	Auszahlung von Darlehen an Beteiligungen	0,00	0,00	0,00
3423	Auszahlung von Darlehen an Unternehmen und Haushalte	0,00	0,00	0,00
3425	Auszahlungen von Vorschüssen und Anzahlungen	0,00	0,00	0,00
343	Auszahlungen aus Kapitaltransfers	0,00	0,00	0,00
3431	Kapitaltransferzahlungen an Träger des öffentlichen Rechts	0,00	0,00	0,00
3432	Kapitaltransferzahlungen an Beteiligungen	0,00	0,00	0,00
3433	Kapitaltransferzahlungen an Unternehmen (Finanzunternehmen)	0,00	0,00	0,00
3434	Kapitaltransferzahlungen an Haushalte und Organisationen ohne Erwerbscharakter	0,00	0,00	0,00
3435	Kapitaltransferzahlungen an das Ausland	0,00	0,00	0,00
34	Summe Auszahlungen investive Gebarung	0,00	0,00	0,00
SA2	Saldo (2) Geldfluss aus der Investiven Gebarung (33 – 34)	0,00	0,00	0,00
SA3	Saldo (3) Nettofinanzierungssaldo (Saldo 1 + Saldo 2)	-352.200,00	-337.100,00	-355.364,32
351	Einzahlungen aus der Aufnahme von Finanzschulden	0,00	0,00	0,00
3511	Einzahlungen aus empfangenen Darlehen von öffentlichen Körperschaften und Rechtsträgern	0,00	0,00	0,00
3512	Einzahlungen aus empfangenen Darlehen von Beteiligungen	0,00	0,00	0,00
3513	Einzahlungen aus empfangenen Darlehen von Unternehmen und privaten Haushalten	0,00	0,00	0,00
3514	Einzahlungen aus Finanzschulden (Finanzunternehmen)	0,00	0,00	0,00
353	Einzahlungen infolge eines Kapitaltausch bei derivativen Finanzinstrumenten mit Grundgeschäft	0,00	0,00	0,00
3530	Einzahlungen infolge eines Kapitaltausch bei derivativen Finanzinstrumenten mit Grundgeschäft	0,00	0,00	0,00
355	Einzahlungen aus dem Abgang von Finanzinstrumenten	0,00	0,00	0,00
3550	Einzahlungen aus dem Abgang von Finanzinstrumenten	0,00	0,00	0,00
35	Summe Einzahlungen aus der Finanzierungstätigkeit	0,00	0,00	0,00
361	Auszahlungen aus der Tilgung von Finanzschulden	0,00	0,00	0,00
3611	Auszahlungen aus empfangenen Darlehen von öffentlichen Körperschaften und Rechtsträgern	0,00	0,00	0,00

Soziale Wohlfahrt und Wohnbauförderung (Gruppe 4)

MVAG	Mittelverwendungs- und aufbringungsgruppen (1. und 2. Ebene)	VA 2023	VA 2022	RA 2021
3612	Auszahlungen aus empfangenen Darlehen von Beteiligungen	0,00	0,00	0,00
3613	Auszahlungen aus empfangenen Darlehen von Unternehmen und privaten Haushalten	0,00	0,00	0,00
3614	Auszahlungen aus Finanzschulden	0,00	0,00	0,00
3615	Auszahlung aus der Rückzahlung von Leasingverbindlichkeiten	0,00	0,00	0,00
363	Auszahlungen infolge eines Kapitaltausch bei derivativen Finanzinstrumenten mit Grundgeschäft	0,00	0,00	0,00
3630	Auszahlungen infolge eines Kapitaltausch bei derivativen Finanzinstrumenten mit Grundgeschäft	0,00	0,00	0,00
365	Auszahlungen für den Erwerb von Finanzinstrumenten	0,00	0,00	0,00
3650	Auszahlungen für den Erwerb von Finanzinstrumenten	0,00	0,00	0,00
36	Summe Auszahlungen aus der Finanzierungstätigkeit	0,00	0,00	0,00
SA4	Saldo (4) Geldfluss aus der Finanzierungstätigkeit (35 – 36)	0,00	0,00	0,00
SA5	Saldo (5) Geldfluss aus der voranschlagswirksamen Gebarung (Saldo 3 + Saldo 4)	-352.200,00	-337.100,00	-355.364,32

Gesundheit (Gruppe 5)

MVAG	Mittelverwendungs- und aufbringungsgruppen (1. und 2. Ebene)	VA 2023	VA 2022	RA 2021
311	Einzahlungen aus der operativen Verwaltungstätigkeit	7.000,00	7.600,00	12.348,00
3111	Einzahlungen aus eigenen Abgaben	0,00	0,00	0,00
3112	Einzahlungen aus Ertragsanteilen	0,00	0,00	0,00
3113	Einzahlungen aus Gebühren	0,00	0,00	0,00
3114	Einzahlungen aus Leistungen	0,00	0,00	0,00
3115	Einzahlungen aus Besitz und wirtschaftlicher Tätigkeit	0,00	0,00	0,00
3116	Einzahlungen aus Veräußerung von geringwertigen Wirtschaftsgütern (GWG) und sonstige Einzahlungen	7.000,00	7.600,00	12.348,00
312	Einzahlungen aus Transfers (ohne Kapitaltransfers)	0,00	8.600,00	0,00
3121	Transferzahlungen von Trägern des öffentlichen Rechts	0,00	8.600,00	0,00
3122	Transferzahlungen von Beteiligungen	0,00	0,00	0,00
3123	Transferzahlungen von Unternehmen (inkl. Finanzunternehmen)	0,00	0,00	0,00
3124	Transferzahlungen von Haushalte und Organisationen ohne Erwerbscharakter	0,00	0,00	0,00
3125	Transferzahlungen vom Ausland	0,00	0,00	0,00
3126	Investitions- und Tilgungszuschüsse zwischen Unternehmungen und Betrieben der Gebietskörperschaft und der Gebietskörperschaft	0,00	0,00	0,00
313	Einzahlungen aus Finanzerträgen	0,00	0,00	0,00
3131	Einzahlungen aus Zinserträgen	0,00	0,00	0,00
3133	Einzahlungen aus Gewinnentnahmen von marktbestimmten Betrieben	0,00	0,00	0,00
3134	Sonstige Einzahlungen aus Finanzerträgen	0,00	0,00	0,00
3135	Einzahlungen aus Dividenden/Gewinnausschüttungen	0,00	0,00	0,00
31	Summe Einzahlungen operative Gebarung	7.000,00	16.200,00	12.348,00
321	Auszahlungen aus Personalaufwand	0,00	0,00	0,00
3211	Auszahlungen für Personalaufwand Bezüge, Nebengebühren, und Mehrleistungsvergütungen)	0,00	0,00	0,00
3212	Auszahlungen für gesetzliche und freiwillige Sozialaufwendungen	0,00	0,00	0,00
3213	Auszahlungen aus sonstigem Personalaufwand	0,00	0,00	0,00
322	Auszahlungen aus Sachaufwand (ohne Transferaufwand)	200,00	200,00	807,06
3221	Auszahlungen für Gebrauchs- und Verbrauchsgüter, Handelswaren	0,00	0,00	0,00
3222	Auszahlungen für Verwaltungs- und Betriebsaufwand	0,00	0,00	0,00
3223	Auszahlungen für Leasing- und Mietaufwand	0,00	0,00	0,00
3224	Auszahlungen für Instandhaltung	0,00	0,00	0,00
3225	Sonstige Auszahlungen aus Sachaufwand	200,00	200,00	807,06
323	Auszahlungen aus Transfers (ohne Kapitaltransfers)	336.300,00	333.700,00	302.221,68
3231	Transferzahlungen an Träger des öffentlichen Rechts	316.300,00	298.700,00	282.575,28
3232	Transferzahlungen an Beteiligungen	0,00	0,00	0,00
3233	Transferzahlungen an Unternehmen (inkl. Finanzunternehmen)	9.000,00	9.000,00	8.946,08

Gesundheit (Gruppe 5)

MVAG	Mittelverwendungs- und aufbringungsgruppen (1. und 2. Ebene)	VA 2023	VA 2022	RA 2021
3234	Transferzahlungen an Haushalte und Organisationen ohne Erwerbscharakter	11.000,00	26.000,00	10.700,32
3235	Transferzahlungen an das Ausland	0,00	0,00	0,00
3236	Investitions- und Tilgungszuschüsse zwischen Unternehmungen und Betrieben der Gebietskörperschaft und der Gebietskörperschaft	0,00	0,00	0,00
324	Auszahlungen aus Finanzaufwand	0,00	0,00	0,00
3241	Auszahlungen für Zinsaufwand, für Finanzierungsleasing, für Forderungskauf, für Finanzschulden und derivative Finanzinstrumente	0,00	0,00	0,00
3242	Auszahlungen für Zinsen aus derivativen Finanzinstrumenten ohne Grundgeschäft	0,00	0,00	0,00
3243	Auszahlung aus Gewinnentnahmen von marktbestimmten Betrieben	0,00	0,00	0,00
3244	Sonstige Auszahlungen aus Finanzaufwendungen	0,00	0,00	0,00
32	Summe Auszahlungen operative Gebarung	336.500,00	333.900,00	303.028,74
SA1	Saldo (1) Geldfluss aus der Operativen Gebarung (31 – 32)	-329.500,00	-317.700,00	-290.680,74
331	Einzahlungen aus der Investitionstätigkeit	0,00	0,00	0,00
3311	Einzahlungen aus der Veräußerung von immateriellem Vermögen	0,00	0,00	0,00
3312	Einzahlungen aus der Veräußerung von Grundstücken und Grundstückeinrichtungen	0,00	0,00	0,00
3313	Einzahlungen aus der Veräußerung von Gebäuden und Bauten	0,00	0,00	0,00
3314	Einzahlungen aus der Veräußerung von technischen Anlagen, Fahrzeuge und Maschinen	0,00	0,00	0,00
3315	Einzahlungen aus der Veräußerung von Amts-, Betriebs- und Geschäftsausstattung	0,00	0,00	0,00
3316	Einzahlungen aus der Veräußerung von Kulturgütern	0,00	0,00	0,00
3317	Einzahlungen aus der Veräußerung von Beteiligungen	0,00	0,00	0,00
332	Einzahlungen aus der Rückzahlung von Darlehen sowie gewährten Vorschüssen	0,00	0,00	0,00
3321	Einzahlungen aus Darlehen an Träger des öffentlichen Rechts	0,00	0,00	0,00
3322	Einzahlungen aus Darlehen an Beteiligungen	0,00	0,00	0,00
3323	Einzahlungen aus Darlehen an Unternehmen und Haushalte	0,00	0,00	0,00
3325	Einzahlungen aus Vorschüssen und Anzahlungen	0,00	0,00	0,00
333	Einzahlungen aus Kapitaltransfers	0,00	0,00	0,00
3331	Kapitaltransferzahlungen von Trägern des öffentlichen Rechts	0,00	0,00	0,00
3332	Kapitaltransferzahlungen von Beteiligungen	0,00	0,00	0,00
3333	Kapitaltransferzahlungen von Unternehmen	0,00	0,00	0,00
3334	Kapitaltransferzahlungen von Haushalten und Organisationen ohne Erwerbscharakter	0,00	0,00	0,00
3335	Kapitaltransferzahlungen vom Ausland	0,00	0,00	0,00
33	Summe Einzahlungen investive Gebarung	0,00	0,00	0,00
341	Auszahlungen aus der Investitionstätigkeit	0,00	0,00	0,00
3411	Auszahlungen für den Erwerb von immateriellem Vermögen	0,00	0,00	0,00
3412	Auszahlungen für den Erwerb von Grundstücken und Grundstückseinrichtungen	0,00	0,00	0,00

Gesundheit (Gruppe 5)

MVAG	Mittelverwendungs- und aufbringungsgruppen (1. und 2. Ebene)	VA 2023	VA 2022	RA 2021
3413	Auszahlungen für den Erwerb von Gebäuden und Bauten	0,00	0,00	0,00
3414	Auszahlungen für den Erwerb von technischen Anlagen, Fahrzeuge und Maschinen	0,00	0,00	0,00
3415	Auszahlungen für den Erwerb von Amts-, Betriebs- und Geschäftsausstattung	0,00	0,00	0,00
3416	Auszahlungen für den Erwerb von Kulturgütern	0,00	0,00	0,00
3417	Auszahlungen für den Erwerb von Beteiligungen	0,00	0,00	0,00
342	Auszahlungen von gewährten Darlehen sowie gewährten Vorschüssen	0,00	0,00	0,00
3421	Auszahlung von Darlehen an Träger des öffentlichen Rechts	0,00	0,00	0,00
3422	Auszahlung von Darlehen an Beteiligungen	0,00	0,00	0,00
3423	Auszahlung von Darlehen an Unternehmen und Haushalte	0,00	0,00	0,00
3425	Auszahlungen von Vorschüssen und Anzahlungen	0,00	0,00	0,00
343	Auszahlungen aus Kapitaltransfers	0,00	0,00	0,00
3431	Kapitaltransferzahlungen an Träger des öffentlichen Rechts	0,00	0,00	0,00
3432	Kapitaltransferzahlungen an Beteiligungen	0,00	0,00	0,00
3433	Kapitaltransferzahlungen an Unternehmen (Finanzunternehmen)	0,00	0,00	0,00
3434	Kapitaltransferzahlungen an Haushalte und Organisationen ohne Erwerbscharakter	0,00	0,00	0,00
3435	Kapitaltransferzahlungen an das Ausland	0,00	0,00	0,00
34	Summe Auszahlungen investive Gebarung	0,00	0,00	0,00
SA2	Saldo (2) Geldfluss aus der Investiven Gebarung (33 – 34)	0,00	0,00	0,00
SA3	Saldo (3) Nettofinanzierungssaldo (Saldo 1 + Saldo 2)	-329.500,00	-317.700,00	-290.680,74
351	Einzahlungen aus der Aufnahme von Finanzschulden	0,00	0,00	0,00
3511	Einzahlungen aus empfangenen Darlehen von öffentlichen Körperschaften und Rechtsträgern	0,00	0,00	0,00
3512	Einzahlungen aus empfangenen Darlehen von Beteiligungen	0,00	0,00	0,00
3513	Einzahlungen aus empfangenen Darlehen von Unternehmen und privaten Haushalten	0,00	0,00	0,00
3514	Einzahlungen aus Finanzschulden (Finanzunternehmen)	0,00	0,00	0,00
353	Einzahlungen infolge eines Kapitaltausch bei derivativen Finanzinstrumenten mit Grundgeschäft	0,00	0,00	0,00
3530	Einzahlungen infolge eines Kapitaltausch bei derivativen Finanzinstrumenten mit Grundgeschäft	0,00	0,00	0,00
355	Einzahlungen aus dem Abgang von Finanzinstrumenten	0,00	0,00	0,00
3550	Einzahlungen aus dem Abgang von Finanzinstrumenten	0,00	0,00	0,00
35	Summe Einzahlungen aus der Finanzierungstätigkeit	0,00	0,00	0,00
361	Auszahlungen aus der Tilgung von Finanzschulden	0,00	0,00	0,00
3611	Auszahlungen aus empfangenen Darlehen von öffentlichen Körperschaften und Rechtsträgern	0,00	0,00	0,00

Gesundheit (Gruppe 5)

MVAG	Mittelverwendungs- und aufbringungsgruppen (1. und 2. Ebene)	VA 2023	VA 2022	RA 2021
3612	Auszahlungen aus empfangenen Darlehen von Beteiligungen	0,00	0,00	0,00
3613	Auszahlungen aus empfangenen Darlehen von Unternehmen und privaten Haushalten	0,00	0,00	0,00
3614	Auszahlungen aus Finanzschulden	0,00	0,00	0,00
3615	Auszahlung aus der Rückzahlung von Leasingverbindlichkeiten	0,00	0,00	0,00
363	Auszahlungen infolge eines Kapitaltausch bei derivativen Finanzinstrumenten mit Grundgeschäft	0,00	0,00	0,00
3630	Auszahlungen infolge eines Kapitaltausch bei derivativen Finanzinstrumenten mit Grundgeschäft	0,00	0,00	0,00
365	Auszahlungen für den Erwerb von Finanzinstrumenten	0,00	0,00	0,00
3650	Auszahlungen für den Erwerb von Finanzinstrumenten	0,00	0,00	0,00
36	Summe Auszahlungen aus der Finanzierungstätigkeit	0,00	0,00	0,00
SA4	Saldo (4) Geldfluss aus der Finanzierungstätigkeit (35 – 36)	0,00	0,00	0,00
SA5	Saldo (5) Geldfluss aus der voranschlagswirksamen Gebarung (Saldo 3 + Saldo 4)	-329.500,00	-317.700,00	-290.680,74

Straßen- und Wasserbau, Verkehr (Gruppe 6)

MVAG	Mittelverwendungs- und aufbringungsgruppen (1. und 2. Ebene)	VA 2023	VA 2022	RA 2021
311	Einzahlungen aus der operativen Verwaltungstätigkeit	94.000,00	155.500,00	106.810,63
3111	Einzahlungen aus eigenen Abgaben	8.000,00	18.000,00	7.590,18
3112	Einzahlungen aus Ertragsanteilen	0,00	0,00	0,00
3113	Einzahlungen aus Gebühren	0,00	0,00	0,00
3114	Einzahlungen aus Leistungen	61.000,00	64.200,00	86.540,54
3115	Einzahlungen aus Besitz und wirtschaftlicher Tätigkeit	0,00	0,00	0,00
3116	Einzahlungen aus Veräußerung von geringwertigen Wirtschaftsgütern (GWG) und sonstige Einzahlungen	25.000,00	73.300,00	12.679,91
312	Einzahlungen aus Transfers (ohne Kapitaltransfers)	200,00	200,00	6.859,00
3121	Transferzahlungen von Trägern des öffentlichen Rechts	0,00	0,00	6.289,00
3122	Transferzahlungen von Beteiligungen	0,00	0,00	0,00
3123	Transferzahlungen von Unternehmen (inkl. Finanzunternehmen)	0,00	0,00	0,00
3124	Transferzahlungen von Haushalte und Organisationen ohne Erwerbscharakter	200,00	200,00	570,00
3125	Transferzahlungen vom Ausland	0,00	0,00	0,00
3126	Investitions- und Tilgungszuschüsse zwischen Unternehmungen und Betrieben der Gebietskörperschaft und der Gebietskörperschaft	0,00	0,00	0,00
313	Einzahlungen aus Finanzerträgen	0,00	0,00	0,27
3131	Einzahlungen aus Zinserträgen	0,00	0,00	0,27
3133	Einzahlungen aus Gewinnentnahmen von marktbestimmten Betrieben	0,00	0,00	0,00
3134	Sonstige Einzahlungen aus Finanzerträgen	0,00	0,00	0,00
3135	Einzahlungen aus Dividenden/Gewinnausschüttungen	0,00	0,00	0,00
31	Summe Einzahlungen operative Gebarung	94.200,00	155.700,00	113.669,90
321	Auszahlungen aus Personalaufwand	102.400,00	96.400,00	94.763,35
3211	Auszahlungen für Personalaufwand Bezüge, Nebengebühren, und Mehrleistungsvergütungen)	81.000,00	76.300,00	75.340,67
3212	Auszahlungen für gesetzliche und freiwillige Sozialaufwendungen	21.400,00	20.100,00	19.422,68
3213	Auszahlungen aus sonstigem Personalaufwand	0,00	0,00	0,00
322	Auszahlungen aus Sachaufwand (ohne Transferaufwand)	62.900,00	79.100,00	94.256,97
3221	Auszahlungen für Gebrauchs- und Verbrauchsgüter, Handelswaren	10.000,00	14.100,00	9.596,82
3222	Auszahlungen für Verwaltungs- und Betriebsaufwand	18.900,00	18.900,00	15.721,41
3223	Auszahlungen für Leasing- und Mietaufwand	0,00	0,00	0,00
3224	Auszahlungen für Instandhaltung	10.600,00	20.100,00	34.787,40
3225	Sonstige Auszahlungen aus Sachaufwand	23.400,00	26.000,00	34.151,34
323	Auszahlungen aus Transfers (ohne Kapitaltransfers)	14.100,00	14.400,00	15.941,00
3231	Transferzahlungen an Träger des öffentlichen Rechts	14.100,00	13.800,00	15.941,00
3232	Transferzahlungen an Beteiligungen	0,00	0,00	0,00
3233	Transferzahlungen an Unternehmen (inkl. Finanzunternehmen)	0,00	0,00	0,00

Straßen- und Wasserbau, Verkehr (Gruppe 6)

MVAG	Mittelverwendungs- und aufbringungsgruppen (1. und 2. Ebene)	VA 2023	VA 2022	RA 2021
3234	Transferzahlungen an Haushalte und Organisationen ohne Erwerbscharakter	0,00	600,00	0,00
3235	Transferzahlungen an das Ausland	0,00	0,00	0,00
3236	Investitions- und Tilgungszuschüsse zwischen Unternehmungen und Betrieben der Gebietskörperschaft und der Gebietskörperschaft	0,00	0,00	0,00
324	Auszahlungen aus Finanzaufwand	400,00	500,00	60,14
3241	Auszahlungen für Zinsaufwand, für Finanzierungsleasing, für Forderungskauf, für Finanzschulden und derivative Finanzinstrumente	400,00	500,00	60,14
3242	Auszahlungen für Zinsen aus derivativen Finanzinstrumenten ohne Grundgeschäft	0,00	0,00	0,00
3243	Auszahlung aus Gewinnentnahmen von marktbestimmten Betrieben	0,00	0,00	0,00
3244	Sonstige Auszahlungen aus Finanzaufwendungen	0,00	0,00	0,00
32	Summe Auszahlungen operative Gebarung	179.800,00	190.400,00	205.021,46
SA1	Saldo (1) Geldfluss aus der Operativen Gebarung (31 – 32)	-85.600,00	-34.700,00	-91.351,56
331	Einzahlungen aus der Investitionstätigkeit	0,00	0,00	10.000,00
3311	Einzahlungen aus der Veräußerung von immateriellem Vermögen	0,00	0,00	0,00
3312	Einzahlungen aus der Veräußerung von Grundstücken und Grundstückeinrichtungen	0,00	0,00	0,00
3313	Einzahlungen aus der Veräußerung von Gebäuden und Bauten	0,00	0,00	0,00
3314	Einzahlungen aus der Veräußerung von technischen Anlagen, Fahrzeuge und Maschinen	0,00	0,00	10.000,00
3315	Einzahlungen aus der Veräußerung von Amts-, Betriebs- und Geschäftsausstattung	0,00	0,00	0,00
3316	Einzahlungen aus der Veräußerung von Kulturgütern	0,00	0,00	0,00
3317	Einzahlungen aus der Veräußerung von Beteiligungen	0,00	0,00	0,00
332	Einzahlungen aus der Rückzahlung von Darlehen sowie gewährten Vorschüssen	0,00	0,00	0,00
3321	Einzahlungen aus Darlehen an Träger des öffentlichen Rechts	0,00	0,00	0,00
3322	Einzahlungen aus Darlehen an Beteiligungen	0,00	0,00	0,00
3323	Einzahlungen aus Darlehen an Unternehmen und Haushalte	0,00	0,00	0,00
3325	Einzahlungen aus Vorschüssen und Anzahlungen	0,00	0,00	0,00
333	Einzahlungen aus Kapitaltransfers	9.600,00	56.700,00	141.913,16
3331	Kapitaltransferzahlungen von Trägern des öffentlichen Rechts	0,00	36.700,00	140.147,25
3332	Kapitaltransferzahlungen von Beteiligungen	0,00	0,00	0,00
3333	Kapitaltransferzahlungen von Unternehmen	0,00	0,00	0,00
3334	Kapitaltransferzahlungen von Haushalten und Organisationen ohne Erwerbscharakter	9.600,00	20.000,00	1.765,91
3335	Kapitaltransferzahlungen vom Ausland	0,00	0,00	0,00
33	Summe Einzahlungen investive Gebarung	9.600,00	56.700,00	151.913,16
341	Auszahlungen aus der Investitionstätigkeit	36.700,00	209.600,00	174.622,22
3411	Auszahlungen für den Erwerb von immateriellem Vermögen	0,00	0,00	0,00
3412	Auszahlungen für den Erwerb von Grundstücken und Grundstückseinrichtungen	35.400,00	206.000,00	106.360,12

Straßen- und Wasserbau, Verkehr (Gruppe 6)

MVAG	Mittelverwendungs- und aufbringungsgruppen (1. und 2. Ebene)	VA 2023	VA 2022	RA 2021
3413	Auszahlungen für den Erwerb von Gebäuden und Bauten	0,00	0,00	0,00
3414	Auszahlungen für den Erwerb von technischen Anlagen, Fahrzeuge und Maschinen	300,00	2.600,00	66.586,00
3415	Auszahlungen für den Erwerb von Amts-, Betriebs- und Geschäftsausstattung	1.000,00	1.000,00	1.676,10
3416	Auszahlungen für den Erwerb von Kulturgütern	0,00	0,00	0,00
3417	Auszahlungen für den Erwerb von Beteiligungen	0,00	0,00	0,00
342	Auszahlungen von gewährten Darlehen sowie gewährten Vorschüssen	0,00	0,00	9.944,42
3421	Auszahlung von Darlehen an Träger des öffentlichen Rechts	0,00	0,00	0,00
3422	Auszahlung von Darlehen an Beteiligungen	0,00	0,00	0,00
3423	Auszahlung von Darlehen an Unternehmen und Haushalte	0,00	0,00	0,00
3425	Auszahlungen von Vorschüssen und Anzahlungen	0,00	0,00	9.944,42
343	Auszahlungen aus Kapitaltransfers	300,00	300,00	0,00
3431	Kapitaltransferzahlungen an Träger des öffentlichen Rechts	0,00	0,00	0,00
3432	Kapitaltransferzahlungen an Beteiligungen	0,00	0,00	0,00
3433	Kapitaltransferzahlungen an Unternehmen (Finanzunternehmen)	0,00	0,00	0,00
3434	Kapitaltransferzahlungen an Haushalte und Organisationen ohne Erwerbscharakter	300,00	300,00	0,00
3435	Kapitaltransferzahlungen an das Ausland	0,00	0,00	0,00
34	Summe Auszahlungen investive Gebarung	37.000,00	209.900,00	184.566,64
SA2	Saldo (2) Geldfluss aus der Investiven Gebarung (33 – 34)	-27.400,00	-153.200,00	-32.653,48
SA3	Saldo (3) Nettofinanzierungssaldo (Saldo 1 + Saldo 2)	-113.000,00	-187.900,00	-124.005,04
351	Einzahlungen aus der Aufnahme von Finanzschulden	0,00	75.000,00	26.220,00
3511	Einzahlungen aus empfangenen Darlehen von öffentlichen Körperschaften und Rechtsträgern	0,00	0,00	0,00
3512	Einzahlungen aus empfangenen Darlehen von Beteiligungen	0,00	0,00	0,00
3513	Einzahlungen aus empfangenen Darlehen von Unternehmen und privaten Haushalten	0,00	0,00	0,00
3514	Einzahlungen aus Finanzschulden (Finanzunternehmen)	0,00	75.000,00	26.220,00
353	Einzahlungen infolge eines Kapitaltausch bei derivativen Finanzinstrumenten mit Grundgeschäft	0,00	0,00	0,00
3530	Einzahlungen infolge eines Kapitaltausch bei derivativen Finanzinstrumenten mit Grundgeschäft	0,00	0,00	0,00
355	Einzahlungen aus dem Abgang von Finanzinstrumenten	0,00	0,00	0,00
3550	Einzahlungen aus dem Abgang von Finanzinstrumenten	0,00	0,00	0,00
35	Summe Einzahlungen aus der Finanzierungstätigkeit	0,00	75.000,00	26.220,00
361	Auszahlungen aus der Tilgung von Finanzschulden	8.700,00	8.800,00	6.464,70
3611	Auszahlungen aus empfangenen Darlehen von öffentlichen Körperschaften und Rechtsträgern	0,00	0,00	0,00

Straßen- und Wasserbau, Verkehr (Gruppe 6)

MVAG	Mittelverwendungs- und aufbringungsgruppen (1. und 2. Ebene)	VA 2023	VA 2022	RA 2021
3612	Auszahlungen aus empfangenen Darlehen von Beteiligungen	0,00	0,00	0,00
3613	Auszahlungen aus empfangenen Darlehen von Unternehmen und privaten Haushalten	0,00	0,00	0,00
3614	Auszahlungen aus Finanzschulden	3.100,00	3.200,00	799,86
3615	Auszahlung aus der Rückzahlung von Leasingverbindlichkeiten	5.600,00	5.600,00	5.664,84
363	Auszahlungen infolge eines Kapitaltausch bei derivativen Finanzinstrumenten mit Grundgeschäft	0,00	0,00	0,00
3630	Auszahlungen infolge eines Kapitaltausch bei derivativen Finanzinstrumenten mit Grundgeschäft	0,00	0,00	0,00
365	Auszahlungen für den Erwerb von Finanzinstrumenten	0,00	0,00	0,00
3650	Auszahlungen für den Erwerb von Finanzinstrumenten	0,00	0,00	0,00
36	Summe Auszahlungen aus der Finanzierungstätigkeit	8.700,00	8.800,00	6.464,70
SA4	Saldo (4) Geldfluss aus der Finanzierungstätigkeit (35 – 36)	-8.700,00	66.200,00	19.755,30
SA5	Saldo (5) Geldfluss aus der voranschlagswirksamen Gebarung (Saldo 3 + Saldo 4)	-121.700,00	-121.700,00	-104.249,74

Wirtschaftsförderung (Gruppe 7)

MVAG	Mittelverwendungs- und aufbringungsgruppen (1. und 2. Ebene)	VA 2023	VA 2022	RA 2021
311	Einzahlungen aus der operativen Verwaltungstätigkeit	0,00	0,00	0,00
3111	Einzahlungen aus eigenen Abgaben	0,00	0,00	0,00
3112	Einzahlungen aus Ertragsanteilen	0,00	0,00	0,00
3113	Einzahlungen aus Gebühren	0,00	0,00	0,00
3114	Einzahlungen aus Leistungen	0,00	0,00	0,00
3115	Einzahlungen aus Besitz und wirtschaftlicher Tätigkeit	0,00	0,00	0,00
3116	Einzahlungen aus Veräußerung von geringwertigen Wirtschaftsgütern (GWG) und sonstige Einzahlungen	0,00	0,00	0,00
312	Einzahlungen aus Transfers (ohne Kapitaltransfers)	0,00	0,00	0,00
3121	Transferzahlungen von Trägern des öffentlichen Rechts	0,00	0,00	0,00
3122	Transferzahlungen von Beteiligungen	0,00	0,00	0,00
3123	Transferzahlungen von Unternehmen (inkl. Finanzunternehmen)	0,00	0,00	0,00
3124	Transferzahlungen von Haushalte und Organisationen ohne Erwerbscharakter	0,00	0,00	0,00
3125	Transferzahlungen vom Ausland	0,00	0,00	0,00
3126	Investitions- und Tilgungszuschüsse zwischen Unternehmungen und Betrieben der Gebietskörperschaft und der Gebietskörperschaft	0,00	0,00	0,00
313	Einzahlungen aus Finanzerträgen	0,00	0,00	0,00
3131	Einzahlungen aus Zinserträgen	0,00	0,00	0,00
3133	Einzahlungen aus Gewinnentnahmen von marktbestimmten Betrieben	0,00	0,00	0,00
3134	Sonstige Einzahlungen aus Finanzerträgen	0,00	0,00	0,00
3135	Einzahlungen aus Dividenden/Gewinnausschüttungen	0,00	0,00	0,00
31	Summe Einzahlungen operative Gebarung	0,00	0,00	0,00
321	Auszahlungen aus Personalaufwand	0,00	0,00	0,00
3211	Auszahlungen für Personalaufwand Bezüge, Nebengebühren, und Mehrleistungsvergütungen)	0,00	0,00	0,00
3212	Auszahlungen für gesetzliche und freiwillige Sozialaufwendungen	0,00	0,00	0,00
3213	Auszahlungen aus sonstigem Personalaufwand	0,00	0,00	0,00
322	Auszahlungen aus Sachaufwand (ohne Transferaufwand)	2.100,00	2.100,00	2.095,90
3221	Auszahlungen für Gebrauchs- und Verbrauchsgüter, Handelswaren	0,00	0,00	0,00
3222	Auszahlungen für Verwaltungs- und Betriebsaufwand	0,00	0,00	0,00
3223	Auszahlungen für Leasing- und Mietaufwand	0,00	0,00	0,00
3224	Auszahlungen für Instandhaltung	0,00	0,00	0,00
3225	Sonstige Auszahlungen aus Sachaufwand	2.100,00	2.100,00	2.095,90
323	Auszahlungen aus Transfers (ohne Kapitaltransfers)	22.000,00	17.200,00	7.194,58
3231	Transferzahlungen an Träger des öffentlichen Rechts	4.800,00	4.700,00	4.636,82
3232	Transferzahlungen an Beteiligungen	0,00	0,00	0,00
3233	Transferzahlungen an Unternehmen (inkl. Finanzunternehmen)	15.000,00	10.000,00	0,00

Wirtschaftsförderung (Gruppe 7)

MVAG	Mittelverwendungs- und aufbringungsgruppen (1. und 2. Ebene)	VA 2023	VA 2022	RA 2021
3234	Transferzahlungen an Haushalte und Organisationen ohne Erwerbscharakter	2.200,00	2.500,00	2.557,76
3235	Transferzahlungen an das Ausland	0,00	0,00	0,00
3236	Investitions- und Tilgungszuschüsse zwischen Unternehmungen und Betrieben der Gebietskörperschaft und der Gebietskörperschaft	0,00	0,00	0,00
324	Auszahlungen aus Finanzaufwand	0,00	0,00	0,00
3241	Auszahlungen für Zinsaufwand, für Finanzierungsleasing, für Forderungskauf, für Finanzschulden und derivative Finanzinstrumente	0,00	0,00	0,00
3242	Auszahlungen für Zinsen aus derivativen Finanzinstrumenten ohne Grundgeschäft	0,00	0,00	0,00
3243	Auszahlung aus Gewinnentnahmen von marktbestimmten Betrieben	0,00	0,00	0,00
3244	Sonstige Auszahlungen aus Finanzaufwendungen	0,00	0,00	0,00
32	Summe Auszahlungen operative Gebarung	24.100,00	19.300,00	9.290,48
SA1	Saldo (1) Geldfluss aus der Operativen Gebarung (31 – 32)	-24.100,00	-19.300,00	-9.290,48
331	Einzahlungen aus der Investitionstätigkeit	0,00	0,00	0,00
3311	Einzahlungen aus der Veräußerung von immateriellem Vermögen	0,00	0,00	0,00
3312	Einzahlungen aus der Veräußerung von Grundstücken und Grundstückeinrichtungen	0,00	0,00	0,00
3313	Einzahlungen aus der Veräußerung von Gebäuden und Bauten	0,00	0,00	0,00
3314	Einzahlungen aus der Veräußerung von technischen Anlagen, Fahrzeuge und Maschinen	0,00	0,00	0,00
3315	Einzahlungen aus der Veräußerung von Amts-, Betriebs- und Geschäftsausstattung	0,00	0,00	0,00
3316	Einzahlungen aus der Veräußerung von Kulturgütern	0,00	0,00	0,00
3317	Einzahlungen aus der Veräußerung von Beteiligungen	0,00	0,00	0,00
332	Einzahlungen aus der Rückzahlung von Darlehen sowie gewährten Vorschüssen	0,00	0,00	0,00
3321	Einzahlungen aus Darlehen an Träger des öffentlichen Rechts	0,00	0,00	0,00
3322	Einzahlungen aus Darlehen an Beteiligungen	0,00	0,00	0,00
3323	Einzahlungen aus Darlehen an Unternehmen und Haushalte	0,00	0,00	0,00
3325	Einzahlungen aus Vorschüssen und Anzahlungen	0,00	0,00	0,00
333	Einzahlungen aus Kapitaltransfers	0,00	0,00	0,00
3331	Kapitaltransferzahlungen von Trägern des öffentlichen Rechts	0,00	0,00	0,00
3332	Kapitaltransferzahlungen von Beteiligungen	0,00	0,00	0,00
3333	Kapitaltransferzahlungen von Unternehmen	0,00	0,00	0,00
3334	Kapitaltransferzahlungen von Haushalten und Organisationen ohne Erwerbscharakter	0,00	0,00	0,00
3335	Kapitaltransferzahlungen vom Ausland	0,00	0,00	0,00
33	Summe Einzahlungen investive Gebarung	0,00	0,00	0,00
341	Auszahlungen aus der Investitionstätigkeit	0,00	0,00	0,00
3411	Auszahlungen für den Erwerb von immateriellem Vermögen	0,00	0,00	0,00
3412	Auszahlungen für den Erwerb von Grundstücken und Grundstückseinrichtungen	0,00	0,00	0,00

Wirtschaftsförderung (Gruppe 7)

MVAG	Mittelverwendungs- und aufbringungsgruppen (1. und 2. Ebene)	VA 2023	VA 2022	RA 2021
3413	Auszahlungen für den Erwerb von Gebäuden und Bauten	0,00	0,00	0,00
3414	Auszahlungen für den Erwerb von technischen Anlagen, Fahrzeuge und Maschinen	0,00	0,00	0,00
3415	Auszahlungen für den Erwerb von Amts-, Betriebs- und Geschäftsausstattung	0,00	0,00	0,00
3416	Auszahlungen für den Erwerb von Kulturgütern	0,00	0,00	0,00
3417	Auszahlungen für den Erwerb von Beteiligungen	0,00	0,00	0,00
342	Auszahlungen von gewährten Darlehen sowie gewährten Vorschüssen	0,00	0,00	0,00
3421	Auszahlung von Darlehen an Träger des öffentlichen Rechts	0,00	0,00	0,00
3422	Auszahlung von Darlehen an Beteiligungen	0,00	0,00	0,00
3423	Auszahlung von Darlehen an Unternehmen und Haushalte	0,00	0,00	0,00
3425	Auszahlungen von Vorschüssen und Anzahlungen	0,00	0,00	0,00
343	Auszahlungen aus Kapitaltransfers	0,00	0,00	0,00
3431	Kapitaltransferzahlungen an Träger des öffentlichen Rechts	0,00	0,00	0,00
3432	Kapitaltransferzahlungen an Beteiligungen	0,00	0,00	0,00
3433	Kapitaltransferzahlungen an Unternehmen (Finanzunternehmen)	0,00	0,00	0,00
3434	Kapitaltransferzahlungen an Haushalte und Organisationen ohne Erwerbscharakter	0,00	0,00	0,00
3435	Kapitaltransferzahlungen an das Ausland	0,00	0,00	0,00
34	Summe Auszahlungen investive Gebarung	0,00	0,00	0,00
SA2	Saldo (2) Geldfluss aus der Investiven Gebarung (33 – 34)	0,00	0,00	0,00
SA3	Saldo (3) Nettofinanzierungssaldo (Saldo 1 + Saldo 2)	-24.100,00	-19.300,00	-9.290,48
351	Einzahlungen aus der Aufnahme von Finanzschulden	0,00	0,00	0,00
3511	Einzahlungen aus empfangenen Darlehen von öffentlichen Körperschaften und Rechtsträgern	0,00	0,00	0,00
3512	Einzahlungen aus empfangenen Darlehen von Beteiligungen	0,00	0,00	0,00
3513	Einzahlungen aus empfangenen Darlehen von Unternehmen und privaten Haushalten	0,00	0,00	0,00
3514	Einzahlungen aus Finanzschulden (Finanzunternehmen)	0,00	0,00	0,00
353	Einzahlungen infolge eines Kapitaltausch bei derivativen Finanzinstrumenten mit Grundgeschäft	0,00	0,00	0,00
3530	Einzahlungen infolge eines Kapitaltausch bei derivativen Finanzinstrumenten mit Grundgeschäft	0,00	0,00	0,00
355	Einzahlungen aus dem Abgang von Finanzinstrumenten	0,00	0,00	0,00
3550	Einzahlungen aus dem Abgang von Finanzinstrumenten	0,00	0,00	0,00
35	Summe Einzahlungen aus der Finanzierungstätigkeit	0,00	0,00	0,00
361	Auszahlungen aus der Tilgung von Finanzschulden	0,00	0,00	0,00
3611	Auszahlungen aus empfangenen Darlehen von öffentlichen Körperschaften und Rechtsträgern	0,00	0,00	0,00

Wirtschaftsförderung (Gruppe 7)

MVAG	Mittelverwendungs- und aufbringungsgruppen (1. und 2. Ebene)	VA 2023	VA 2022	RA 2021
3612	Auszahlungen aus empfangenen Darlehen von Beteiligungen	0,00	0,00	0,00
3613	Auszahlungen aus empfangenen Darlehen von Unternehmen und privaten Haushalten	0,00	0,00	0,00
3614	Auszahlungen aus Finanzschulden	0,00	0,00	0,00
3615	Auszahlung aus der Rückzahlung von Leasingverbindlichkeiten	0,00	0,00	0,00
363	Auszahlungen infolge eines Kapitaltausch bei derivativen Finanzinstrumenten mit Grundgeschäft	0,00	0,00	0,00
3630	Auszahlungen infolge eines Kapitaltausch bei derivativen Finanzinstrumenten mit Grundgeschäft	0,00	0,00	0,00
365	Auszahlungen für den Erwerb von Finanzinstrumenten	0,00	0,00	0,00
3650	Auszahlungen für den Erwerb von Finanzinstrumenten	0,00	0,00	0,00
36	Summe Auszahlungen aus der Finanzierungstätigkeit	0,00	0,00	0,00
SA4	Saldo (4) Geldfluss aus der Finanzierungstätigkeit (35 – 36)	0,00	0,00	0,00
SA5	Saldo (5) Geldfluss aus der voranschlagswirksamen Gebarung (Saldo 3 + Saldo 4)	-24.100,00	-19.300,00	-9.290,48

Dienstleistungen (Gruppe 8)

MVAG	Mittelverwendungs- und aufbringungsgruppen (1. und 2. Ebene)	VA 2023	VA 2022	RA 2021
311	Einzahlungen aus der operativen Verwaltungstätigkeit	333.400,00	328.600,00	385.517,57
3111	Einzahlungen aus eigenen Abgaben	29.000,00	29.600,00	61.215,22
3112	Einzahlungen aus Ertragsanteilen	0,00	0,00	0,00
3113	Einzahlungen aus Gebühren	290.700,00	284.700,00	282.707,21
3114	Einzahlungen aus Leistungen	800,00	800,00	17.358,59
3115	Einzahlungen aus Besitz und wirtschaftlicher Tätigkeit	11.800,00	12.400,00	11.425,77
3116	Einzahlungen aus Veräußerung von geringwertigen Wirtschaftsgütern (GWG) und sonstige Einzahlungen	1.100,00	1.100,00	12.810,78
312	Einzahlungen aus Transfers (ohne Kapitaltransfers)	78.000,00	76.800,00	96.735,75
3121	Transferzahlungen von Trägern des öffentlichen Rechts	78.000,00	76.800,00	96.735,75
3122	Transferzahlungen von Beteiligungen	0,00	0,00	0,00
3123	Transferzahlungen von Unternehmen (inkl. Finanzunternehmen)	0,00	0,00	0,00
3124	Transferzahlungen von Haushalte und Organisationen ohne Erwerbscharakter	0,00	0,00	0,00
3125	Transferzahlungen vom Ausland	0,00	0,00	0,00
3126	Investitions- und Tilgungszuschüsse zwischen Unternehmungen und Betrieben der Gebietskörperschaft und der Gebietskörperschaft	0,00	0,00	0,00
313	Einzahlungen aus Finanzerträgen	0,00	0,00	0,47
3131	Einzahlungen aus Zinserträgen	0,00	0,00	0,47
3133	Einzahlungen aus Gewinnentnahmen von marktbestimmten Betrieben	0,00	0,00	0,00
3134	Sonstige Einzahlungen aus Finanzerträgen	0,00	0,00	0,00
3135	Einzahlungen aus Dividenden/Gewinnausschüttungen	0,00	0,00	0,00
31	Summe Einzahlungen operative Gebarung	411.400,00	405.400,00	482.253,79
321	Auszahlungen aus Personalaufwand	0,00	0,00	0,00
3211	Auszahlungen für Personalaufwand Bezüge, Nebengebühren, und Mehrleistungsvergütungen)	0,00	0,00	0,00
3212	Auszahlungen für gesetzliche und freiwillige Sozialaufwendungen	0,00	0,00	0,00
3213	Auszahlungen aus sonstigem Personalaufwand	0,00	0,00	0,00
322	Auszahlungen aus Sachaufwand (ohne Transferaufwand)	189.200,00	270.600,00	268.712,16
3221	Auszahlungen für Gebrauchs- und Verbrauchsgüter, Handelswaren	4.000,00	5.600,00	21.998,88
3222	Auszahlungen für Verwaltungs- und Betriebsaufwand	24.000,00	23.600,00	20.321,31
3223	Auszahlungen für Leasing- und Mietaufwand	0,00	0,00	0,00
3224	Auszahlungen für Instandhaltung	11.000,00	22.000,00	25.073,68
3225	Sonstige Auszahlungen aus Sachaufwand	150.200,00	219.400,00	201.318,29
323	Auszahlungen aus Transfers (ohne Kapitaltransfers)	6.200,00	6.200,00	6.180,00
3231	Transferzahlungen an Träger des öffentlichen Rechts	6.200,00	6.200,00	6.180,00
3232	Transferzahlungen an Beteiligungen	0,00	0,00	0,00
3233	Transferzahlungen an Unternehmen (inkl. Finanzunternehmen)	0,00	0,00	0,00

Dienstleistungen (Gruppe 8)

MVAG	Mittelverwendungs- und aufbringungsgruppen (1. und 2. Ebene)	VA 2023	VA 2022	RA 2021
3234	Transferzahlungen an Haushalte und Organisationen ohne Erwerbscharakter	0,00	0,00	0,00
3235	Transferzahlungen an das Ausland	0,00	0,00	0,00
3236	Investitions- und Tilgungszuschüsse zwischen Unternehmungen und Betrieben der Gebietskörperschaft und der Gebietskörperschaft	0,00	0,00	0,00
324	Auszahlungen aus Finanzaufwand	23.300,00	12.200,00	12.210,60
3241	Auszahlungen für Zinsaufwand, für Finanzierungsleasing, für Forderungskauf, für Finanzschulden und derivative Finanzinstrumente	23.300,00	12.200,00	12.210,60
3242	Auszahlungen für Zinsen aus derivativen Finanzinstrumenten ohne Grundgeschäft	0,00	0,00	0,00
3243	Auszahlung aus Gewinnentnahmen von marktbestimmten Betrieben	0,00	0,00	0,00
3244	Sonstige Auszahlungen aus Finanzaufwendungen	0,00	0,00	0,00
32	Summe Auszahlungen operative Gebarung	218.700,00	289.000,00	287.102,76
SA1	Saldo (1) Geldfluss aus der Operativen Gebarung (31 – 32)	192.700,00	116.400,00	195.151,03
331	Einzahlungen aus der Investitionstätigkeit	0,00	0,00	0,00
3311	Einzahlungen aus der Veräußerung von immateriellem Vermögen	0,00	0,00	0,00
3312	Einzahlungen aus der Veräußerung von Grundstücken und Grundstückeinrichtungen	0,00	0,00	0,00
3313	Einzahlungen aus der Veräußerung von Gebäuden und Bauten	0,00	0,00	0,00
3314	Einzahlungen aus der Veräußerung von technischen Anlagen, Fahrzeuge und Maschinen	0,00	0,00	0,00
3315	Einzahlungen aus der Veräußerung von Amts-, Betriebs- und Geschäftsausstattung	0,00	0,00	0,00
3316	Einzahlungen aus der Veräußerung von Kulturgütern	0,00	0,00	0,00
3317	Einzahlungen aus der Veräußerung von Beteiligungen	0,00	0,00	0,00
332	Einzahlungen aus der Rückzahlung von Darlehen sowie gewährten Vorschüssen	0,00	0,00	0,00
3321	Einzahlungen aus Darlehen an Träger des öffentlichen Rechts	0,00	0,00	0,00
3322	Einzahlungen aus Darlehen an Beteiligungen	0,00	0,00	0,00
3323	Einzahlungen aus Darlehen an Unternehmen und Haushalte	0,00	0,00	0,00
3325	Einzahlungen aus Vorschüssen und Anzahlungen	0,00	0,00	0,00
333	Einzahlungen aus Kapitaltransfers	92.100,00	107.400,00	141.291,64
3331	Kapitaltransferzahlungen von Trägern des öffentlichen Rechts	60.100,00	60.100,00	65.379,46
3332	Kapitaltransferzahlungen von Beteiligungen	0,00	0,00	0,00
3333	Kapitaltransferzahlungen von Unternehmen	0,00	0,00	0,00
3334	Kapitaltransferzahlungen von Haushalten und Organisationen ohne Erwerbscharakter	32.000,00	47.300,00	75.912,18
3335	Kapitaltransferzahlungen vom Ausland	0,00	0,00	0,00
33	Summe Einzahlungen investive Gebarung	92.100,00	107.400,00	141.291,64
341	Auszahlungen aus der Investitionstätigkeit	458.000,00	671.200,00	72.498,98
3411	Auszahlungen für den Erwerb von immateriellem Vermögen	0,00	0,00	0,00
3412	Auszahlungen für den Erwerb von Grundstücken und Grundstückseinrichtungen	458.000,00	671.200,00	72.498,98

Dienstleistungen (Gruppe 8)

MVAG	Mittelverwendungs- und aufbringungsgruppen (1. und 2. Ebene)	VA 2023	VA 2022	RA 2021
3413	Auszahlungen für den Erwerb von Gebäuden und Bauten	0,00	0,00	0,00
3414	Auszahlungen für den Erwerb von technischen Anlagen, Fahrzeuge und Maschinen	0,00	0,00	0,00
3415	Auszahlungen für den Erwerb von Amts-, Betriebs- und Geschäftsausstattung	0,00	0,00	0,00
3416	Auszahlungen für den Erwerb von Kulturgütern	0,00	0,00	0,00
3417	Auszahlungen für den Erwerb von Beteiligungen	0,00	0,00	0,00
342	Auszahlungen von gewährten Darlehen sowie gewährten Vorschüssen	0,00	0,00	0,00
3421	Auszahlung von Darlehen an Träger des öffentlichen Rechts	0,00	0,00	0,00
3422	Auszahlung von Darlehen an Beteiligungen	0,00	0,00	0,00
3423	Auszahlung von Darlehen an Unternehmen und Haushalte	0,00	0,00	0,00
3425	Auszahlungen von Vorschüssen und Anzahlungen	0,00	0,00	0,00
343	Auszahlungen aus Kapitaltransfers	0,00	0,00	0,00
3431	Kapitaltransferzahlungen an Träger des öffentlichen Rechts	0,00	0,00	0,00
3432	Kapitaltransferzahlungen an Beteiligungen	0,00	0,00	0,00
3433	Kapitaltransferzahlungen an Unternehmen (Finanzunternehmen)	0,00	0,00	0,00
3434	Kapitaltransferzahlungen an Haushalte und Organisationen ohne Erwerbscharakter	0,00	0,00	0,00
3435	Kapitaltransferzahlungen an das Ausland	0,00	0,00	0,00
34	Summe Auszahlungen investive Gebarung	458.000,00	671.200,00	72.498,98
SA2	Saldo (2) Geldfluss aus der Investiven Gebarung (33 – 34)	-365.900,00	-563.800,00	68.792,66
SA3	Saldo (3) Nettofinanzierungssaldo (Saldo 1 + Saldo 2)	-173.200,00	-447.400,00	263.943,69
351	Einzahlungen aus der Aufnahme von Finanzschulden	426.000,00	623.900,00	0,00
3511	Einzahlungen aus empfangenen Darlehen von öffentlichen Körperschaften und Rechtsträgern	0,00	0,00	0,00
3512	Einzahlungen aus empfangenen Darlehen von Beteiligungen	0,00	0,00	0,00
3513	Einzahlungen aus empfangenen Darlehen von Unternehmen und privaten Haushalten	0,00	0,00	0,00
3514	Einzahlungen aus Finanzschulden (Finanzunternehmen)	426.000,00	623.900,00	0,00
353	Einzahlungen infolge eines Kapitaltausch bei derivativen Finanzinstrumenten mit Grundgeschäft	0,00	0,00	0,00
3530	Einzahlungen infolge eines Kapitaltausch bei derivativen Finanzinstrumenten mit Grundgeschäft	0,00	0,00	0,00
355	Einzahlungen aus dem Abgang von Finanzinstrumenten	0,00	0,00	0,00
3550	Einzahlungen aus dem Abgang von Finanzinstrumenten	0,00	0,00	0,00
35	Summe Einzahlungen aus der Finanzierungstätigkeit	426.000,00	623.900,00	0,00
361	Auszahlungen aus der Tilgung von Finanzschulden	201.900,00	159.900,00	159.500,86
3611	Auszahlungen aus empfangenen Darlehen von öffentlichen Körperschaften und Rechtsträgern	0,00	0,00	0,00

Dienstleistungen (Gruppe 8)

MVAG	Mittelverwendungs- und aufbringungsgruppen (1. und 2. Ebene)	VA 2023	VA 2022	RA 2021
3612	Auszahlungen aus empfangenen Darlehen von Beteiligungen	0,00	0,00	0,00
3613	Auszahlungen aus empfangenen Darlehen von Unternehmen und privaten Haushalten	0,00	0,00	0,00
3614	Auszahlungen aus Finanzschulden	201.900,00	159.900,00	159.500,86
3615	Auszahlung aus der Rückzahlung von Leasingverbindlichkeiten	0,00	0,00	0,00
363	Auszahlungen infolge eines Kapitaltausch bei derivativen Finanzinstrumenten mit Grundgeschäft	0,00	0,00	0,00
3630	Auszahlungen infolge eines Kapitaltausch bei derivativen Finanzinstrumenten mit Grundgeschäft	0,00	0,00	0,00
365	Auszahlungen für den Erwerb von Finanzinstrumenten	0,00	0,00	0,00
3650	Auszahlungen für den Erwerb von Finanzinstrumenten	0,00	0,00	0,00
36	Summe Auszahlungen aus der Finanzierungstätigkeit	201.900,00	159.900,00	159.500,86
SA4	Saldo (4) Geldfluss aus der Finanzierungstätigkeit (35 – 36)	224.100,00	464.000,00	-159.500,86
SA5	Saldo (5) Geldfluss aus der voranschlagswirksamen Gebarung (Saldo 3 + Saldo 4)	50.900,00	16.600,00	104.442,83

Finanzwirtschaft (Gruppe 9)

MVAG	Mittelverwendungs- und aufbringungsgruppen (1. und 2. Ebene)	VA 2023	VA 2022	RA 2021
311	Einzahlungen aus der operativen Verwaltungstätigkeit	1.630.900,00	1.610.600,00	1.451.528,69
3111	Einzahlungen aus eigenen Abgaben	450.900,00	432.800,00	411.108,00
3112	Einzahlungen aus Ertragsanteilen	1.180.000,00	1.177.800,00	1.036.971,19
3113	Einzahlungen aus Gebühren	0,00	0,00	0,00
3114	Einzahlungen aus Leistungen	0,00	0,00	0,00
3115	Einzahlungen aus Besitz und wirtschaftlicher Tätigkeit	0,00	0,00	0,00
3116	Einzahlungen aus Veräußerung von geringwertigen Wirtschaftsgütern (GWG) und sonstige Einzahlungen	0,00	0,00	3.449,50
312	Einzahlungen aus Transfers (ohne Kapitaltransfers)	106.700,00	147.300,00	109.888,00
3121	Transferzahlungen von Trägern des öffentlichen Rechts	106.700,00	147.300,00	109.888,00
3122	Transferzahlungen von Beteiligungen	0,00	0,00	0,00
3123	Transferzahlungen von Unternehmen (inkl. Finanzunternehmen)	0,00	0,00	0,00
3124	Transferzahlungen von Haushalte und Organisationen ohne Erwerbscharakter	0,00	0,00	0,00
3125	Transferzahlungen vom Ausland	0,00	0,00	0,00
3126	Investitions- und Tilgungszuschüsse zwischen Unternehmungen und Betrieben der Gebietskörperschaft und der Gebietskörperschaft	0,00	0,00	0,00
313	Einzahlungen aus Finanzerträgen	0,00	0,00	0,93
3131	Einzahlungen aus Zinserträgen	0,00	0,00	0,93
3133	Einzahlungen aus Gewinnentnahmen von marktbestimmten Betrieben	0,00	0,00	0,00
3134	Sonstige Einzahlungen aus Finanzerträgen	0,00	0,00	0,00
3135	Einzahlungen aus Dividenden/Gewinnausschüttungen	0,00	0,00	0,00
31	Summe Einzahlungen operative Gebarung	1.737.600,00	1.757.900,00	1.561.417,62
321	Auszahlungen aus Personalaufwand	100,00	100,00	105,24
3211	Auszahlungen für Personalaufwand Bezüge, Nebengebühren, und Mehrleistungsvergütungen)	100,00	100,00	100,80
3212	Auszahlungen für gesetzliche und freiwillige Sozialaufwendungen	0,00	0,00	4,44
3213	Auszahlungen aus sonstigem Personalaufwand	0,00	0,00	0,00
322	Auszahlungen aus Sachaufwand (ohne Transferaufwand)	94.100,00	126.400,00	92.876,39
3221	Auszahlungen für Gebrauchs- und Verbrauchsgüter, Handelswaren	0,00	0,00	0,00
3222	Auszahlungen für Verwaltungs- und Betriebsaufwand	0,00	0,00	0,00
3223	Auszahlungen für Leasing- und Mietaufwand	0,00	0,00	0,00
3224	Auszahlungen für Instandhaltung	0,00	0,00	0,00
3225	Sonstige Auszahlungen aus Sachaufwand	94.100,00	126.400,00	92.876,39
323	Auszahlungen aus Transfers (ohne Kapitaltransfers)	74.300,00	73.300,00	63.548,83
3231	Transferzahlungen an Träger des öffentlichen Rechts	74.300,00	73.300,00	63.548,83
3232	Transferzahlungen an Beteiligungen	0,00	0,00	0,00
3233	Transferzahlungen an Unternehmen (inkl. Finanzunternehmen)	0,00	0,00	0,00

Finanzwirtschaft (Gruppe 9)

MVAG	Mittelverwendungs- und aufbringungsgruppen (1. und 2. Ebene)	VA 2023	VA 2022	RA 2021
3234	Transferzahlungen an Haushalte und Organisationen ohne Erwerbscharakter	0,00	0,00	0,00
3235	Transferzahlungen an das Ausland	0,00	0,00	0,00
3236	Investitions- und Tilgungszuschüsse zwischen Unternehmungen und Betrieben der Gebietskörperschaft und der Gebietskörperschaft	0,00	0,00	0,00
324	Auszahlungen aus Finanzaufwand	2.500,00	2.500,00	4.204,13
3241	Auszahlungen für Zinsaufwand, für Finanzierungsleasing, für Forderungskauf, für Finanzschulden und derivative Finanzinstrumente	200,00	200,00	286,88
3242	Auszahlungen für Zinsen aus derivativen Finanzinstrumenten ohne Grundgeschäft	0,00	0,00	0,00
3243	Auszahlung aus Gewinnentnahmen von marktbestimmten Betrieben	0,00	0,00	0,00
3244	Sonstige Auszahlungen aus Finanzaufwendungen	2.300,00	2.300,00	3.917,25
32	Summe Auszahlungen operative Gebarung	171.000,00	202.300,00	160.734,59
SA1	Saldo (1) Geldfluss aus der Operativen Gebarung (31 – 32)	1.566.600,00	1.555.600,00	1.400.683,03
331	Einzahlungen aus der Investitionstätigkeit	0,00	0,00	0,00
3311	Einzahlungen aus der Veräußerung von immateriellem Vermögen	0,00	0,00	0,00
3312	Einzahlungen aus der Veräußerung von Grundstücken und Grundstückeinrichtungen	0,00	0,00	0,00
3313	Einzahlungen aus der Veräußerung von Gebäuden und Bauten	0,00	0,00	0,00
3314	Einzahlungen aus der Veräußerung von technischen Anlagen, Fahrzeuge und Maschinen	0,00	0,00	0,00
3315	Einzahlungen aus der Veräußerung von Amts-, Betriebs- und Geschäftsausstattung	0,00	0,00	0,00
3316	Einzahlungen aus der Veräußerung von Kulturgütern	0,00	0,00	0,00
3317	Einzahlungen aus der Veräußerung von Beteiligungen	0,00	0,00	0,00
332	Einzahlungen aus der Rückzahlung von Darlehen sowie gewährten Vorschüssen	0,00	0,00	0,00
3321	Einzahlungen aus Darlehen an Träger des öffentlichen Rechts	0,00	0,00	0,00
3322	Einzahlungen aus Darlehen an Beteiligungen	0,00	0,00	0,00
3323	Einzahlungen aus Darlehen an Unternehmen und Haushalte	0,00	0,00	0,00
3325	Einzahlungen aus Vorschüssen und Anzahlungen	0,00	0,00	0,00
333	Einzahlungen aus Kapitaltransfers	0,00	0,00	0,00
3331	Kapitaltransferzahlungen von Trägern des öffentlichen Rechts	0,00	0,00	0,00
3332	Kapitaltransferzahlungen von Beteiligungen	0,00	0,00	0,00
3333	Kapitaltransferzahlungen von Unternehmen	0,00	0,00	0,00
3334	Kapitaltransferzahlungen von Haushalten und Organisationen ohne Erwerbscharakter	0,00	0,00	0,00
3335	Kapitaltransferzahlungen vom Ausland	0,00	0,00	0,00
33	Summe Einzahlungen investive Gebarung	0,00	0,00	0,00
341	Auszahlungen aus der Investitionstätigkeit	0,00	0,00	0,00
3411	Auszahlungen für den Erwerb von immateriellem Vermögen	0,00	0,00	0,00
3412	Auszahlungen für den Erwerb von Grundstücken und Grundstückseinrichtungen	0,00	0,00	0,00

Finanzwirtschaft (Gruppe 9)

MVAG	Mittelverwendungs- und aufbringungsgruppen (1. und 2. Ebene)	VA 2023	VA 2022	RA 2021
3413	Auszahlungen für den Erwerb von Gebäuden und Bauten	0,00	0,00	0,00
3414	Auszahlungen für den Erwerb von technischen Anlagen, Fahrzeuge und Maschinen	0,00	0,00	0,00
3415	Auszahlungen für den Erwerb von Amts-, Betriebs- und Geschäftsausstattung	0,00	0,00	0,00
3416	Auszahlungen für den Erwerb von Kulturgütern	0,00	0,00	0,00
3417	Auszahlungen für den Erwerb von Beteiligungen	0,00	0,00	0,00
342	Auszahlungen von gewährten Darlehen sowie gewährten Vorschüssen	0,00	0,00	0,00
3421	Auszahlung von Darlehen an Träger des öffentlichen Rechts	0,00	0,00	0,00
3422	Auszahlung von Darlehen an Beteiligungen	0,00	0,00	0,00
3423	Auszahlung von Darlehen an Unternehmen und Haushalte	0,00	0,00	0,00
3425	Auszahlungen von Vorschüssen und Anzahlungen	0,00	0,00	0,00
343	Auszahlungen aus Kapitaltransfers	0,00	0,00	0,00
3431	Kapitaltransferzahlungen an Träger des öffentlichen Rechts	0,00	0,00	0,00
3432	Kapitaltransferzahlungen an Beteiligungen	0,00	0,00	0,00
3433	Kapitaltransferzahlungen an Unternehmen (Finanzunternehmen)	0,00	0,00	0,00
3434	Kapitaltransferzahlungen an Haushalte und Organisationen ohne Erwerbscharakter	0,00	0,00	0,00
3435	Kapitaltransferzahlungen an das Ausland	0,00	0,00	0,00
34	Summe Auszahlungen investive Gebarung	0,00	0,00	0,00
SA2	Saldo (2) Geldfluss aus der Investiven Gebarung (33 – 34)	0,00	0,00	0,00
SA3	Saldo (3) Nettofinanzierungssaldo (Saldo 1 + Saldo 2)	1.566.600,00	1.555.600,00	1.400.683,03
351	Einzahlungen aus der Aufnahme von Finanzschulden	0,00	0,00	0,00
3511	Einzahlungen aus empfangenen Darlehen von öffentlichen Körperschaften und Rechtsträgern	0,00	0,00	0,00
3512	Einzahlungen aus empfangenen Darlehen von Beteiligungen	0,00	0,00	0,00
3513	Einzahlungen aus empfangenen Darlehen von Unternehmen und privaten Haushalten	0,00	0,00	0,00
3514	Einzahlungen aus Finanzschulden (Finanzunternehmen)	0,00	0,00	0,00
353	Einzahlungen infolge eines Kapitaltausch bei derivativen Finanzinstrumenten mit Grundgeschäft	0,00	0,00	0,00
3530	Einzahlungen infolge eines Kapitaltausch bei derivativen Finanzinstrumenten mit Grundgeschäft	0,00	0,00	0,00
355	Einzahlungen aus dem Abgang von Finanzinstrumenten	0,00	0,00	0,00
3550	Einzahlungen aus dem Abgang von Finanzinstrumenten	0,00	0,00	0,00
35	Summe Einzahlungen aus der Finanzierungstätigkeit	0,00	0,00	0,00
361	Auszahlungen aus der Tilgung von Finanzschulden	0,00	0,00	0,00
3611	Auszahlungen aus empfangenen Darlehen von öffentlichen Körperschaften und Rechtsträgern	0,00	0,00	0,00

Finanzwirtschaft (Gruppe 9)

MVAG	Mittelverwendungs- und aufbringungsgruppen (1. und 2. Ebene)	VA 2023	VA 2022	RA 2021
3612	Auszahlungen aus empfangenen Darlehen von Beteiligungen	0,00	0,00	0,00
3613	Auszahlungen aus empfangenen Darlehen von Unternehmen und privaten Haushalten	0,00	0,00	0,00
3614	Auszahlungen aus Finanzschulden	0,00	0,00	0,00
3615	Auszahlung aus der Rückzahlung von Leasingverbindlichkeiten	0,00	0,00	0,00
363	Auszahlungen infolge eines Kapitaltausch bei derivativen Finanzinstrumenten mit Grundgeschäft	0,00	0,00	0,00
3630	Auszahlungen infolge eines Kapitaltausch bei derivativen Finanzinstrumenten mit Grundgeschäft	0,00	0,00	0,00
365	Auszahlungen für den Erwerb von Finanzinstrumenten	0,00	0,00	0,00
3650	Auszahlungen für den Erwerb von Finanzinstrumenten	0,00	0,00	0,00
36	Summe Auszahlungen aus der Finanzierungstätigkeit	0,00	0,00	0,00
SA4	Saldo (4) Geldfluss aus der Finanzierungstätigkeit (35 – 36)	0,00	0,00	0,00
SA5	Saldo (5) Geldfluss aus der voranschlagswirksamen Gebarung (Saldo 3 + Saldo 4)	1.566.600,00	1.555.600,00	1.400.683,03

Ergebnis- und Finanzierungsvoranschlag Detailnachweis

		MVAG VC QU			Ergebnisvoranschlag			Finanzierungsvoranschlag		
		EH	FH		VA 2023	VA 2022	RA 2021	VA 2023	VA 2022	RA 2021
0 Vertretungskörper und allgemeine Verwaltung										
00	Gewählte Gemeindeorgane									
000	Gewählte Gemeindeorgane									
000000	Gewählte Gemeindeorgane									
Mittelaufbringung (Erträge, Einzahlungen)										
2/000000+816099	Vergütungen (Einnahmen)	2114	3114	13	4.000,00	5.000,00	5.689,95	4.000,00	5.000,00	5.689,95
Summe Mittelaufbr.	000 Gewählte Gemeindeorgane				4.000,00	5.000,00	5.689,95	4.000,00	5.000,00	5.689,95
	00 Gewählte Gemeindeorgane				4.000,00	5.000,00	5.689,95	4.000,00	5.000,00	5.689,95
000000	Gewählte Gemeindeorgane									
Mittelverwendung (Aufwendungen, Auszahlungen)										
1/000000-720099	Kostenbeiträge (Kostensätze) für Leistungen	2225	3225	24	8.000,00	13.000,00	13.338,58	8.000,00	13.000,00	13.338,58
1/000000-721000	Bezüge der Organe	2225	3225	22	92.400,00	89.400,00	79.927,88	92.400,00	89.400,00	79.927,88
1/000000-721100	Reisekosten	2225	3225	22	1.100,00	900,00	695,18	1.100,00	900,00	695,18
1/000000-721200	Sitzungsgelder	2225	3225	22	3.900,00	3.600,00	3.853,16	3.900,00	3.600,00	3.853,16
1/000000-752000	Lfd.Transferz.An Gv	2231	3231	26	8.800,00	8.600,00	8.570,16	8.800,00	8.600,00	8.570,16
1/000000-753000	LTZ.BVA der Beamten	2231	3231	26	6.400,00	6.400,00	3.683,04	6.400,00	6.400,00	3.683,04
Summe Mittelverw.	000 Gewählte Gemeindeorgane				120.600,00	121.900,00	110.068,00	120.600,00	121.900,00	110.068,00
	00 Gewählte Gemeindeorgane				120.600,00	121.900,00	110.068,00	120.600,00	121.900,00	110.068,00
Saldo	000 Gewählte Gemeindeorgane				-116.600,00	-116.900,00	-104.378,05	-116.600,00	-116.900,00	-104.378,05
	00 Gewählte Gemeindeorgane				-116.600,00	-116.900,00	-104.378,05	-116.600,00	-116.900,00	-104.378,05
01	Hauptverwaltung									
010	Zentralamt									
010000	Zentralamt									
Mittelaufbringung (Erträge, Einzahlungen)										
2/010000+810000	Erträge aus Inseraten (Dorfblatt)	2114	3114	13	900,00	900,00	0,00	900,00	900,00	0,00
2/010000+811200	Einn. aus Untermietung und Unterpachtung	2115	3115	14	200,00	200,00	200,00	200,00	200,00	200,00
2/010000+813000	Erträge aus der Auflösung von Investitionszuschüssen (Kapitaltransfers)	2127			900,00	900,00	930,46	0,00	0,00	0,00
2/010000+816099	Sonstige Einnahmen (Vergütungen)	2114	3114	13	23.200,00	30.000,00	30.934,16	23.200,00	30.000,00	30.934,16
2/010000+817000	Erträge aus der Auflösung von sonstigen Rückstellungen	2117			0,00	0,00	10.356,13	0,00	0,00	0,00
2/010000+829000	Sonstige Einnahmen	2116	3116	18	100,00	200,00	141,10	100,00	200,00	141,10
Summe Mittelaufbr.	010 Zentralamt				25.300,00	32.200,00	42.561,85	24.400,00	31.300,00	31.275,26

		MVAG VC QU			Ergebnisvoranschlag			Finanzierungsvoranschlag		
		EH	FH		VA 2023	VA 2022	RA 2021	VA 2023	VA 2022	RA 2021
010000	Zentralamt									
Mittelverwendung (Aufwendungen, Auszahlungen)										
1/010000-042000	Amtsausstattung		3415	2 41	0,00	0,00	0,00	1.000,00	3.500,00	0,00
1/010000-070000	Aktivierungsfähige Rechte		3411	2 42	0,00	0,00	0,00	2.000,00	1.000,00	670,02
1/010000-400000	Geringwert.Wirtschaftsg.D. Anlagevermoeg. (GWG)	2221	3221	23	800,00	4.500,00	554,35	800,00	4.500,00	554,35
1/010000-454000	Reinigungsmittel	2221	3221	23	200,00	200,00	13,60	200,00	200,00	13,60
1/010000-456000	Schreib-, Zeichen- und sonst. Büromittel	2221	3221	23	1.500,00	1.500,00	2.156,06	1.500,00	1.500,00	2.156,06
1/010000-457000	Druckwerke	2221	3221	23	1.500,00	1.500,00	1.208,82	1.500,00	1.500,00	1.208,82
1/010000-459000	Sonstige Verbrauchsgüter	2221	3221	23	500,00	500,00	904,14	500,00	500,00	904,14
1/010000-500000	Beamte der Verwaltung	2211	3211	20	68.500,00	64.000,00	62.018,60	68.500,00	64.000,00	62.018,60
1/010000-510000	Vb.Der Besold.-Gr.I	2211	3211	20	59.800,00	55.900,00	54.214,48	59.800,00	55.900,00	54.214,48
1/010000-521000	Arbeiter Ganzjaehrig Beschaeftigt	2211	3211	20	3.600,00	3.400,00	3.314,08	3.600,00	3.400,00	3.314,08
1/010000-522000	Geldbezüge der nicht ganzjährig beschäftigten Angestellten	2211	3211	20	0,00	0,00	380,00	0,00	0,00	380,00
1/010000-563000	Sonstige Aufwandsentschaedigungen	2213	3213	20	1.400,00	1.300,00	1.309,20	1.400,00	1.300,00	1.309,20
1/010000-565000	Mehrleistungsvergütungen	2211	3211	20	0,00	0,00	200,39	0,00	0,00	200,39
1/010000-580000	Ausgl.-Fonds F.Fam.-Beih.	2212	3212	20	4.900,00	4.700,00	4.573,71	4.900,00	4.700,00	4.573,71
1/010000-582000	Sonst.Dgb zur Sozial.Sicherheit D. Pd.	2212	3212	20	17.400,00	17.200,00	15.980,94	17.400,00	17.200,00	15.980,94
1/010000-590000	Freiw.Sozialleistungen(Nur Barleist.)	2212	3212	20	0,00	0,00	131,32	0,00	0,00	131,32
1/010000-593000	Dotierung von Rückstellungen für nicht konsumierte Urlaube	2214			0,00	0,00	104,75	0,00	0,00	0,00
1/010000-600000	Strom	2222	3222	24	4.400,00	4.200,00	3.698,44	4.400,00	4.200,00	3.698,44
1/010000-614000	Instandhaltung V.Gebaeuden	2224	3224	24	1.000,00	1.600,00	0,00	1.000,00	1.600,00	0,00
1/010000-618000	Instandhaltung von sonstigen Anlagen	2224	3224	24	400,00	1.700,00	79,06	400,00	1.700,00	79,06
1/010000-621000	Transportkosten	2222	3222	24	300,00	200,00	275,00	300,00	200,00	275,00
1/010000-630000	Postdienste	2222	3222	24	5.000,00	4.900,00	4.610,01	5.000,00	4.900,00	4.289,45
1/010000-631000	Telekommunikationsdienste	2222	3222	24	5.500,00	5.500,00	5.371,25	5.500,00	5.500,00	5.371,25
1/010000-640000	Rechtskosten	2222	3222	24	0,00	1.500,00	83,06	0,00	1.500,00	83,06
1/010000-670000	Versicherungen	2222	3222	24	4.600,00	4.500,00	4.946,66	4.600,00	4.500,00	4.946,66
1/010000-680000	Planmäßige Abschreibung	2226			2.200,00	2.400,00	3.506,13	0,00	0,00	0,00
1/010000-691000	Schadensfälle	2225	3225	24	0,00	400,00	0,00	0,00	400,00	0,00
1/010000-710000	Oeffentliche Abgaben	2225	3225	24	400,00	400,00	289,38	400,00	400,00	289,38
1/010000-711000	Geb.f.d.Ben.v.Gde.Einrichtungen	2225	3225	24	1.000,00	1.200,00	788,40	1.000,00	1.200,00	788,40
1/010000-720199	Kostenbeiträge (Kostenersätze) für Leistungen	2225	3225	24	1.000,00	1.000,00	1.659,04	1.000,00	1.000,00	1.659,04
1/010000-724000	Reisegebuehren	2225	3225	24	300,00	200,00	54,09	300,00	200,00	54,09

		MVAG VC QU			Ergebnisvoranschlag			Finanzierungsvoranschlag		
		EH	FH		VA 2023	VA 2022	RA 2021	VA 2023	VA 2022	RA 2021
1/010000-728000	Entg.F.Sonst.Leistungen	2225	3225	24	35.000,00	33.500,00	36.545,25	35.000,00	33.500,00	36.181,95
1/010000-729000	Sonstige Ausgaben	2225	3225	24	0,00	0,00	559,20	0,00	0,00	559,20
Summe Mittelverw.	010 Zentralamt				221.200,00	217.900,00	209.529,41	222.000,00	220.000,00	205.904,69
Saldo	010 Zentralamt				-195.900,00	-185.700,00	-166.967,56	-197.600,00	-188.700,00	-174.629,43
015	Pressestelle, Amtsblatt und Öffentlichkeitsarbeit									
015000	Pressestelle, Amtsblatt, Öffentlk. Arbeit									
Mittelaufbringung (Erträge, Einzahlungen)										
Summe Mittelaufbr.	015 Pressestelle, Amtsblatt und Öffentlichkeitsarbeit				0,00	0,00	0,00	0,00	0,00	0,00
015000	Pressestelle, Amtsblatt, Öffentlk. Arbeit									
Mittelverwendung (Aufwendungen, Auszahlungen)										
1/015000-728000	Entgelte für sonstige Leistungen	2225	3225	24	500,00	500,00	313,74	500,00	500,00	124,74
Summe Mittelverw.	015 Pressestelle, Amtsblatt und Öffentlichkeitsarbeit				500,00	500,00	313,74	500,00	500,00	124,74
Saldo	015 Pressestelle, Amtsblatt und Öffentlichkeitsarbeit				-500,00	-500,00	-313,74	-500,00	-500,00	-124,74
019	Repräsentation									
019000	Repräsentation									
Mittelaufbringung (Erträge, Einzahlungen)										
Summe Mittelaufbr.	019 Repräsentation				0,00	0,00	0,00	0,00	0,00	0,00
	01 Hauptverwaltung				25.300,00	32.200,00	42.561,85	24.400,00	31.300,00	31.275,26
019000	Repräsentation									
Mittelverwendung (Aufwendungen, Auszahlungen)										
1/019000-723000	Amtspauschalien u. Repraesentationsausg.	2225	3225	24	2.200,00	2.200,00	1.476,20	2.200,00	2.200,00	1.476,20
Summe Mittelverw.	019 Repräsentation				2.200,00	2.200,00	1.476,20	2.200,00	2.200,00	1.476,20
	01 Hauptverwaltung				223.900,00	220.600,00	211.319,35	224.700,00	222.700,00	207.505,63
Saldo	019 Repräsentation				-2.200,00	-2.200,00	-1.476,20	-2.200,00	-2.200,00	-1.476,20
	01 Hauptverwaltung				-198.600,00	-188.400,00	-168.757,50	-200.300,00	-191.400,00	-176.230,37
02	Hauptverwaltung									
021	Statistisches Amt									
021000	Statistisches Amt									
Mittelaufbringung (Erträge, Einzahlungen)										
2/021000+816000	Kosteners.(Bundesbeitr.F.Stat. Erheb.)	2114	3114	13	100,00	100,00	49,66	100,00	100,00	49,66
Summe Mittelaufbr.	021 Statistisches Amt				100,00	100,00	49,66	100,00	100,00	49,66

			MVAG VC QU			Ergebnisvoranschlag			Finanzierungsvoranschlag		
			EH	FH		VA 2023	VA 2022	RA 2021	VA 2023	VA 2022	RA 2021
021000	Statistisches Amt										
Mittelverwendung (Aufwendungen, Auszahlungen)											
Summe Mittelverw.	021	Statistisches Amt				0,00	0,00	0,00	0,00	0,00	0,00
Saldo	021	Statistisches Amt				100,00	100,00	49,66	100,00	100,00	49,66
022	Standesamt										
022000	Standesamt										
Mittelaufbringung (Erträge, Einzahlungen)											
Summe Mittelaufbr.	022	Standesamt				0,00	0,00	0,00	0,00	0,00	0,00
022000	Standesamt										
Mittelverwendung (Aufwendungen, Auszahlungen)											
1/022000-457000		Druckwerke	2221	3221	23	200,00	200,00	143,18	200,00	200,00	143,18
1/022000-563000		Aufwandsentschädigung f. Standesbeamten	2213	3213	20	400,00	400,00	439,28	400,00	400,00	439,28
1/022000-580000		DG-Beiträge z. Ausgleichsf. für FamBeih.	2212	3212	20	0,00	0,00	17,13	0,00	0,00	17,13
1/022000-582000		Beitr. Z. Familienlastenausgleichsfond	2212	3212	20	0,00	0,00	30,24	0,00	0,00	30,24
1/022000-729000		Sonstige Ausg.	2225	3225	24	200,00	200,00	107,88	200,00	200,00	107,88
Summe Mittelverw.	022	Standesamt				800,00	800,00	737,71	800,00	800,00	737,71
Saldo	022	Standesamt				-800,00	-800,00	-737,71	-800,00	-800,00	-737,71
024	Wahlamt										
024000	Wahlamt										
Mittelaufbringung (Erträge, Einzahlungen)											
2/024000+816000		Kostenersaetze	2114	3114	13	500,00	1.300,00	2.715,20	500,00	1.300,00	2.715,20
Summe Mittelaufbr.	024	Wahlamt				500,00	1.300,00	2.715,20	500,00	1.300,00	2.715,20
024000	Wahlamt										
Mittelverwendung (Aufwendungen, Auszahlungen)											
1/024000-457000		Druckwerke	2221	3221	23	0,00	0,00	130,68	0,00	0,00	130,68
1/024000-729000		Sonstige Ausgaben	2225	3225	24	500,00	1.000,00	951,14	500,00	1.000,00	951,14
Summe Mittelverw.	024	Wahlamt				500,00	1.000,00	1.081,82	500,00	1.000,00	1.081,82
Saldo	024	Wahlamt				0,00	300,00	1.633,38	0,00	300,00	1.633,38

		MVAG VC QU			Ergebnisvoranschlag			Finanzierungsvoranschlag		
		EH	FH		VA 2023	VA 2022	RA 2021	VA 2023	VA 2022	RA 2021
025	Staatsbürgerschaft									
025000	Staatsbürgerschaft									
Mittelaufbringung (Erträge, Einzahlungen)										
2/025000+816000	Kosten f. sonst. Leistungen - STB-Evid.	2114	3114	13	200,00	200,00	255,00	200,00	200,00	255,00
Summe Mittelaufbr.	025 Staatsbürgerschaft				200,00	200,00	255,00	200,00	200,00	255,00
	02 Hauptverwaltung				800,00	1.600,00	3.019,86	800,00	1.600,00	3.019,86
025000	Staatsbürgerschaft									
Mittelverwendung (Aufwendungen, Auszahlungen)										
Summe Mittelverw.	025 Staatsbürgerschaft				0,00	0,00	0,00	0,00	0,00	0,00
	02 Hauptverwaltung				1.300,00	1.800,00	1.819,53	1.300,00	1.800,00	1.819,53
Saldo	025 Staatsbürgerschaft				200,00	200,00	255,00	200,00	200,00	255,00
	02 Hauptverwaltung				-500,00	-200,00	1.200,33	-500,00	-200,00	1.200,33
03	Bauverwaltung									
031	Amt für Raumordnung und Raumplanung									
031000	Amt für Raumordnung und Raumplanung									
Mittelaufbringung (Erträge, Einzahlungen)										
Summe Mittelaufbr.	031 Amt für Raumordnung und Raumplanung				0,00	0,00	0,00	0,00	0,00	0,00
	03 Bauverwaltung				0,00	0,00	0,00	0,00	0,00	0,00
031000	Amt für Raumordnung und Raumplanung									
Mittelverwendung (Aufwendungen, Auszahlungen)										
1/031000-728000	Engelte für sonst.Leistungen	2225	3225	24	5.000,00	3.600,00	0,00	5.000,00	3.600,00	0,00
Summe Mittelverw.	031 Amt für Raumordnung und Raumplanung				5.000,00	3.600,00	0,00	5.000,00	3.600,00	0,00
	03 Bauverwaltung				5.000,00	3.600,00	0,00	5.000,00	3.600,00	0,00
Saldo	031 Amt für Raumordnung und Raumplanung				-5.000,00	-3.600,00	0,00	-5.000,00	-3.600,00	0,00
	03 Bauverwaltung				-5.000,00	-3.600,00	0,00	-5.000,00	-3.600,00	0,00
06	Sonstige Maßnahmen									
060	Beiträge an Verbände, Vereine oder sonstige Organisationen									
060000	Beiträge an Verb., Vereine u. sonst.Org.									
Mittelaufbringung (Erträge, Einzahlungen)										
Summe Mittelaufbr.	060 Beiträge an Verbände, Vereine oder sonstige Organisa				0,00	0,00	0,00	0,00	0,00	0,00

		MVAG VC QU			Ergebnisvoranschlag			Finanzierungsvoranschlag		
		EH	FH		VA 2023	VA 2022	RA 2021	VA 2023	VA 2022	RA 2021
060000	Beiträge an Verb., Vereine u. sonst.Org.									
	Mittelverwendung (Aufwendungen, Auszahlungen)									
1/060000-726000	MITGL.BEITR.an INSTITUTIONEN	2225	3225	24	2.000,00	2.000,00	1.987,28	2.000,00	2.000,00	1.947,28
1/060000-754000	Lfd.Transferz.A.Sonst.Tr.D.Oeff. Rechts	2231	3231	26	600,00	600,00	576,31	600,00	600,00	576,31
Summe Mittelverw.	060 Beiträge an Verbände, Vereine oder sonstige Organisa				2.600,00	2.600,00	2.563,59	2.600,00	2.600,00	2.523,59
Saldo	060 Beiträge an Verbände, Vereine oder sonstige Organisa				-2.600,00	-2.600,00	-2.563,59	-2.600,00	-2.600,00	-2.523,59
061	Sonstige Subventionen									
061000	Sonstige Subventionen									
	Mittelaufbringung (Erträge, Einzahlungen)									
Summe Mittelaufbr.	061 Sonstige Subventionen				0,00	0,00	0,00	0,00	0,00	0,00
061000	Sonstige Subventionen									
	Mittelverwendung (Aufwendungen, Auszahlungen)									
1/061000-757000	Laufend.Transferz.A.Priv. Institutionen	2234	3234	27	500,00	500,00	515,00	500,00	500,00	515,00
Summe Mittelverw.	061 Sonstige Subventionen				500,00	500,00	515,00	500,00	500,00	515,00
Saldo	061 Sonstige Subventionen				-500,00	-500,00	-515,00	-500,00	-500,00	-515,00
062	Ehrungen und Auszeichnungen									
062000	Ehrungen und Auszeichnungen									
	Mittelaufbringung (Erträge, Einzahlungen)									
Summe Mittelaufbr.	062 Ehrungen und Auszeichnungen				0,00	0,00	0,00	0,00	0,00	0,00
	06 Sonstige Maßnahmen				0,00	0,00	0,00	0,00	0,00	0,00
062000	Ehrungen und Auszeichnungen									
	Mittelverwendung (Aufwendungen, Auszahlungen)									
1/062000-413000	Handelswaren	2221	3221	23	700,00	700,00	595,70	700,00	700,00	595,70
1/062000-723000	Ehrungen	2225	3225	24	0,00	1.000,00	0,00	0,00	1.000,00	0,00
Summe Mittelverw.	062 Ehrungen und Auszeichnungen				700,00	1.700,00	595,70	700,00	1.700,00	595,70
	06 Sonstige Maßnahmen				3.800,00	4.800,00	3.674,29	3.800,00	4.800,00	3.634,29
Saldo	062 Ehrungen und Auszeichnungen				-700,00	-1.700,00	-595,70	-700,00	-1.700,00	-595,70
	06 Sonstige Maßnahmen				-3.800,00	-4.800,00	-3.674,29	-3.800,00	-4.800,00	-3.634,29

		MVAG	VC	QU	Ergebnisvoranschlag			Finanzierungsvoranschlag			
					EH	FH	VA 2023	VA 2022	RA 2021	VA 2023	VA 2022
07	Verfüungsmittel										
070	Verfüungsmittel										
070000	Verfüungsmittel										
Mittelaufbringung (Erträge, Einzahlungen)											
Summe Mittelaufbr.	070	Verfüungsmittel			0,00	0,00	0,00	0,00	0,00	0,00	0,00
	07	Verfüungsmittel			0,00	0,00	0,00	0,00	0,00	0,00	0,00
070000	Verfüungsmittel										
Mittelverwendung (Aufwendungen, Auszahlungen)											
1/070000-729000	Sonstige Ausgaben		2225	3225	24	4.300,00	4.300,00	3.567,74	4.300,00	4.300,00	3.567,74
Summe Mittelverw.	070	Verfüungsmittel				4.300,00	4.300,00	3.567,74	4.300,00	4.300,00	3.567,74
	07	Verfüungsmittel				4.300,00	4.300,00	3.567,74	4.300,00	4.300,00	3.567,74
Saldo	070	Verfüungsmittel				-4.300,00	-4.300,00	-3.567,74	-4.300,00	-4.300,00	-3.567,74
	07	Verfüungsmittel				-4.300,00	-4.300,00	-3.567,74	-4.300,00	-4.300,00	-3.567,74
08	Pensionen (soweit nicht aufgeteilt)										
080	Pensionen (soweit nicht aufgeteilt)										
080000	Pensionen (soweit nicht aufgeteilt)										
Mittelaufbringung (Erträge, Einzahlungen)											
2/080000+868000	Lfd.Transferz.V.Priv.Haushalten		2124	3124	16	6.500,00	6.500,00	6.372,56	6.500,00	6.500,00	6.372,56
Summe Mittelaufbr.	080	Pensionen (soweit nicht aufgeteilt)				6.500,00	6.500,00	6.372,56	6.500,00	6.500,00	6.372,56
	08	Pensionen (soweit nicht aufgeteilt)				6.500,00	6.500,00	6.372,56	6.500,00	6.500,00	6.372,56
080000	Pensionen (soweit nicht aufgeteilt)										
Mittelverwendung (Aufwendungen, Auszahlungen)											
1/080000-751100	Pensionsbeiträge		2231	3231	26	96.000,00	94.500,00	94.454,08	96.000,00	94.500,00	94.454,08
Summe Mittelverw.	080	Pensionen (soweit nicht aufgeteilt)				96.000,00	94.500,00	94.454,08	96.000,00	94.500,00	94.454,08
	08	Pensionen (soweit nicht aufgeteilt)				96.000,00	94.500,00	94.454,08	96.000,00	94.500,00	94.454,08
Saldo	080	Pensionen (soweit nicht aufgeteilt)				-89.500,00	-88.000,00	-88.081,52	-89.500,00	-88.000,00	-88.081,52
	08	Pensionen (soweit nicht aufgeteilt)				-89.500,00	-88.000,00	-88.081,52	-89.500,00	-88.000,00	-88.081,52
09	Personalbetreuung										
091	Personalausbildung und Personalfortbildung										
091000	Personalausbildung und Personalfortbild.										
Mittelaufbringung (Erträge, Einzahlungen)											
Summe Mittelaufbr.	091	Personalausbildung und Personalfortbildung				0,00	0,00	0,00	0,00	0,00	0,00

		MVAG VC QU			Ergebnisvoranschlag			Finanzierungsvoranschlag		
		EH	FH		VA 2023	VA 2022	RA 2021	VA 2023	VA 2022	RA 2021
091000	Personalausbildung und Personalfortbild.									
Mittelverwendung (Aufwendungen, Auszahlungen)										
1/091000-728000	Freiwillige Sozialleistung.- Kursbeiträge	2225	3225	24	800,00	800,00	1.058,00	800,00	800,00	1.058,00
Summe Mittelverw.	091 Personalausbildung und Personalfortbildung				800,00	800,00	1.058,00	800,00	800,00	1.058,00
Saldo	091 Personalausbildung und Personalfortbildung				-800,00	-800,00	-1.058,00	-800,00	-800,00	-1.058,00
094	Gemeinschaftspflege									
094000	Gemeinschaftspflege									
Mittelaufbringung (Erträge, Einzahlungen)										
Summe Mittelaufbr.	094 Gemeinschaftspflege				0,00	0,00	0,00	0,00	0,00	0,00
	09 Personalbetreuung				0,00	0,00	0,00	0,00	0,00	0,00
	0 Vertretungskörper und allgemeine Verwaltung				36.600,00	45.300,00	57.644,22	35.700,00	44.400,00	46.357,63
094000	Gemeinschaftspflege									
Mittelverwendung (Aufwendungen, Auszahlungen)										
1/094000-729000	Sonst.Ausgaben(Foerderung D. Betriebsgem.	2225	3225	24	500,00	500,00	540,00	500,00	500,00	540,00
Summe Mittelverw.	094 Gemeinschaftspflege				500,00	500,00	540,00	500,00	500,00	540,00
	09 Personalbetreuung				1.300,00	1.300,00	1.598,00	1.300,00	1.300,00	1.598,00
	0 Vertretungskörper und allgemeine Verwaltung				456.200,00	452.800,00	426.500,99	457.000,00	454.900,00	422.647,27
Saldo	094 Gemeinschaftspflege				-500,00	-500,00	-540,00	-500,00	-500,00	-540,00
	09 Personalbetreuung				-1.300,00	-1.300,00	-1.598,00	-1.300,00	-1.300,00	-1.598,00
	0 Vertretungskörper und allgemeine Verwaltung				-419.600,00	-407.500,00	-368.856,77	-421.300,00	-410.500,00	-376.289,64

	MVAG	VC	QU	Ergebnisvoranschlag			Finanzierungsvoranschlag				
				EH	FH	VA 2023	VA 2022	RA 2021	VA 2023	VA 2022	RA 2021
1 Öffentliche Ordnung und Sicherheit											
13											
131											
131000											
Mittelaufbringung (Erträge, Einzahlungen)											
Summe Mittelaufbr.	131	Bau- und Feuerpolizei			0,00	0,00	0,00	0,00	0,00		
131000		Bau- und Feuerpolizei									
Mittelverwendung (Aufwendungen, Auszahlungen)											
1/131000-563000		Sonstige Aufwandsentschädigungen	2213	3213	20	0,00	200,00	0,00	0,00	200,00	0,00
1/131000-728000		Entgelte f. sonstige Leistungen	2225	3225	24	300,00	200,00	0,00	300,00	200,00	0,00
Summe Mittelverw.	131	Bau- und Feuerpolizei				300,00	400,00	0,00	300,00	400,00	0,00
Saldo	131	Bau- und Feuerpolizei				-300,00	-400,00	0,00	-300,00	-400,00	0,00
132											
132000											
Mittelaufbringung (Erträge, Einzahlungen)											
Summe Mittelaufbr.	132	Gesundheitspolizei				0,00	0,00	0,00	0,00	0,00	
132000		Gesundheitspolizei									
Mittelverwendung (Aufwendungen, Auszahlungen)											
1/132000-728000		Totenbeschau	2225	3225	24	300,00	300,00	173,94	300,00	300,00	173,94
Summe Mittelverw.	132	Gesundheitspolizei				300,00	300,00	173,94	300,00	300,00	173,94
Saldo	132	Gesundheitspolizei				-300,00	-300,00	-173,94	-300,00	-300,00	-173,94
133											
133000											
Mittelaufbringung (Erträge, Einzahlungen)											
2/133000+808000		Erloose F.Hundemarken	2116	3116	16	0,00	0,00	10,15	0,00	0,00	10,15
Summe Mittelaufbr.	133	Veterinärpolizei				0,00	0,00	10,15	0,00	0,00	10,15
133000		Veterinärpolizei									
Mittelverwendung (Aufwendungen, Auszahlungen)											
Summe Mittelverw.	133	Veterinärpolizei				0,00	0,00	0,00	0,00	0,00	0,00
Saldo	133	Veterinärpolizei				0,00	0,00	10,15	0,00	0,00	10,15

	MVAG	VC	QU	Ergebnisvoranschlag			Finanzierungsvoranschlag				
				EH	FH		VA 2023	VA 2022	RA 2021	VA 2023	VA 2022
134											
	Flurpolizei										
134000											
	Flurpolizei										
Mittelaufbringung (Erträge, Einzahlungen)											
2/134000+816000	Kostensatz(Fuer Forstaufsicht)	2114	3114	13	300,00	300,00	293,45	300,00	300,00	314,88	
Summe Mittelaufbr.	134 Flurpolizei				300,00	300,00	293,45	300,00	300,00	314,88	
	13 Sonderpolizei				300,00	300,00	303,60	300,00	300,00	325,03	
134000											
	Flurpolizei										
Mittelverwendung (Aufwendungen, Auszahlungen)											
1/134000-582000	Beitrag z. Familienlastenausgl.Fond	2212	3212	20	0,00	0,00	14,32	0,00	0,00	14,32	
1/134000-728000	Entgelte für sonstige Leistungen	2225	3225	24	300,00	300,00	318,31	300,00	300,00	318,31	
Summe Mittelverw.	134 Flurpolizei				300,00	300,00	332,63	300,00	300,00	332,63	
	13 Sonderpolizei				900,00	1.000,00	506,57	900,00	1.000,00	506,57	
Saldo	134 Flurpolizei				0,00	0,00	-39,18	0,00	0,00	-17,75	
	13 Sonderpolizei				-600,00	-700,00	-202,97	-600,00	-700,00	-181,54	
16											
	Feuerwehrwesen										
163											
	Freiwillige Feuerwehren										
163000											
	Freiwillige Feuerwehr										
Mittelaufbringung (Erträge, Einzahlungen)											
6/163000+301100	Ankauf Einsatzfahrzeug-KTZ von Land (BZ)	3331	1	33	0,00	0,00	0,00	96.800,00	0,00	0,00	
6/163000+301900	Ankauf Einsatzf.-KTZ Landesfonds (LFK)	3331	1	33	0,00	0,00	0,00	121.600,00	0,00	0,00	
6/163000+346000	Ankauf Einsatzfahrzeug-Darlehen	3514	1	55	0,00	0,00	0,00	9.800,00	130.000,00	0,00	
2/163000+810000	Leistungserl.(Einnahmen A. Einsatzen)	2114	3114	13	500,00	1.000,00	1.561,16	500,00	1.000,00	1.561,16	
2/163000+813000	Erträge aus der Auflösung von Investitionszuschüssen (Kapitaltransfers)	2127			24.200,00	24.300,00	24.507,48	0,00	0,00	0,00	
6/163000+829900	Sonstige Erträge	2116	3116	1	18	0,00	500,00	1.224,00	0,00	500,00	1.224,00
Summe Mittelaufbr.	163000 Freiwillige Feuerwehr				24.700,00	25.800,00	27.292,64	228.700,00	131.500,00	2.785,16	

	MVAG	VC	QU	Ergebnisvoranschlag			Finanzierungsvoranschlag			
				EH	FH	VA 2023	VA 2022	RA 2021	VA 2023	VA 2022
163000	Freiwillige Feuerwehr									
Mittelverwendung (Aufwendungen, Auszahlungen)										
5/163000-040000	Ankauf Einsatzfahrzeug	3414	1	41	0,00	0,00	0,00	228.200,00	130.500,00	1.224,00
1/163000-042000	Betriebsausstattung	3415	2	41	0,00	0,00	0,00	2.000,00	2.000,00	2.892,75
1/163000-346000	FF-Darlehensstilgung	3614	65		0,00	0,00	0,00	14.800,00	1.100,00	1.111,32
1/163000-400000	Geringw.Wirtschaftsg.D.Anl.- Vermoeg. (GWG)	2221	3221	23	2.000,00	3.000,00	2.338,72	2.000,00	3.000,00	2.338,72
1/163000-452000	Treibstoffe	2221	3221	23	100,00	100,00	83,27	100,00	100,00	83,27
1/163000-454000	Reinigungsmittel	2221	3221	23	100,00	100,00	0,00	100,00	100,00	0,00
1/163000-455000	Chemische u.Sonst. Mittel (Loeschmittel)	2221	3221	23	100,00	100,00	520,20	100,00	100,00	520,20
1/163000-456000	Schreib-, Zeichen- und sonst. Büromittel	2221	3221	23	100,00	100,00	0,00	100,00	100,00	0,00
1/163000-459000	Sonstige Verbrauchsgüter	2221	3221	23	100,00	100,00	0,00	100,00	100,00	0,00
1/163000-600000	Strom	2222	3222	24	1.800,00	1.800,00	1.553,99	1.800,00	1.800,00	1.553,99
1/163000-614000	Instandhaltung von Gebäuden	2224	3224	24	800,00	800,00	839,96	800,00	800,00	786,28
1/163000-616000	Instandh.V.Maschinen u.Masch. Anlagen	2224	3224	24	400,00	400,00	439,41	400,00	400,00	439,41
1/163000-617000	Instandhaltung von Fahrzeugen	2224	3224	24	2.000,00	2.000,00	517,00	2.000,00	2.000,00	517,00
1/163000-618000	Instandhaltung von Sonst. Anlagen	2224	3224	24	300,00	700,00	1.715,96	300,00	700,00	1.715,96
1/163000-631000	Telekommunikationsdienste	2222	3222	24	100,00	100,00	48,00	100,00	100,00	48,00
1/163000-650000	FF-Kreditzinsen	2241	3241	25	1.200,00	400,00	347,12	1.200,00	400,00	347,12
1/163000-670000	Versicherungen	2222	3222	24	2.200,00	2.200,00	1.970,74	2.200,00	2.200,00	1.970,74
1/163000-680000	Planmäßige Abschreibung	2226			28.500,00	28.700,00	31.723,59	0,00	0,00	0,00
1/163000-700000	FF-Pachtzins	2223	3223	24	2.300,00	2.300,00	2.279,47	2.300,00	2.300,00	2.279,47
1/163000-711000	Geb.f.d.Ben.v.Gde.Einrichtungen	2225	3225	24	300,00	300,00	120,92	300,00	300,00	120,92
1/163000-728000	Entgelte F.Sonst.Lstg.	2225	3225	24	1.700,00	1.700,00	1.459,04	1.700,00	1.700,00	1.459,04
1/163000-729000	Sonst.Ausgaben(Aus-U.Fortbildung)	2225	3225	24	200,00	200,00	159,83	200,00	200,00	159,83
1/163000-754000	Laufende Transferzahlungen an FF	2231	3231	26	500,00	500,00	218,00	500,00	500,00	218,00
Summe Mittelverw.	163000	Freiwillige Feuerwehr			44.800,00	45.600,00	46.335,22	261.300,00	150.500,00	19.786,02
Saldo	163000	Freiwillige Feuerwehr			-20.100,00	-19.800,00	-19.042,58	-32.600,00	-19.000,00	-17.000,86

		MVAG VC QU			Ergebnisvoranschlag			Finanzierungsvoranschlag		
		EH	FH		VA 2023	VA 2022	RA 2021	VA 2023	VA 2022	RA 2021
163200	Freiwillige Feuerwehr									
Mittelaufbringung (Erträge, Einzahlungen)										
6/163200+301100	KTZ von Land (BZ)		3331	1 33	0,00	0,00	0,00	30.000,00	0,00	0,00
6/163200+301900	KTZ v.Land (LFK)		3331	1 33	0,00	0,00	0,00	2.500,00	0,00	0,00
6/163200+829900	Sonstige Erträge	2116	3116	1 18	27.500,00	0,00	0,00	27.500,00	0,00	0,00
Summe Mittelaufbr.	163200				27.500,00	0,00	0,00	60.000,00	0,00	0,00
	163				52.200,00	25.800,00	27.292,64	288.700,00	131.500,00	2.785,16
	16				52.200,00	25.800,00	27.292,64	288.700,00	131.500,00	2.785,16
163200	Freiwillige Feuerwehr									
Mittelverwendung (Aufwendungen, Auszahlungen)										
5/163200-005000	Anlagen		3412	1 40	0,00	0,00	0,00	60.000,00	0,00	0,00
Summe Mittelverw.	163200				0,00	0,00	0,00	60.000,00	0,00	0,00
Saldo	163200				27.500,00	0,00	0,00	0,00	0,00	0,00
	163				44.800,00	45.600,00	46.335,22	321.300,00	150.500,00	19.786,02
	16				44.800,00	45.600,00	46.335,22	321.300,00	150.500,00	19.786,02
Saldo	163				7.400,00	-19.800,00	-19.042,58	-32.600,00	-19.000,00	-17.000,86
	16				7.400,00	-19.800,00	-19.042,58	-32.600,00	-19.000,00	-17.000,86
17	Katastrophendienst									
170	Allgemeine Angelegenheiten									
170000	Allgemeine Angelegenheiten									
Mittelaufbringung (Erträge, Einzahlungen)										
Summe Mittelaufbr.	170				0,00	0,00	0,00	0,00	0,00	0,00
	17				0,00	0,00	0,00	0,00	0,00	0,00
170000	Allgemeine Angelegenheiten									
Mittelverwendung (Aufwendungen, Auszahlungen)										
1/170000-754000	Lfd.TZ.an sonst.Träger d.öff.Rechts	2231	3231	26	600,00	600,00	552,00	600,00	600,00	552,00
Summe Mittelverw.	170				600,00	600,00	552,00	600,00	600,00	552,00
	17				600,00	600,00	552,00	600,00	600,00	552,00
Saldo	170				-600,00	-600,00	-552,00	-600,00	-600,00	-552,00
	17				-600,00	-600,00	-552,00	-600,00	-600,00	-552,00

		MVAG	VC	QU	Ergebnisvoranschlag			Finanzierungsvoranschlag			
					EH	FH	VA 2023	VA 2022	RA 2021	VA 2023	VA 2022
18											
	Landesverteidigung										
180											
	Zivilschutz										
180000											
	Zivilschutz										
	Mittelaufbringung (Erträge, Einzahlungen)										
Summe Mittelaufbr.	180										
	Zivilschutz				0,00	0,00	0,00	0,00	0,00	0,00	0,00
	18										
	Landesverteidigung				0,00	0,00	0,00	0,00	0,00	0,00	0,00
	1										
	Öffentliche Ordnung und Sicherheit				52.500,00	26.100,00	27.596,24	289.000,00	131.800,00	3.110,19	
180000											
	Zivilschutz										
	Mittelverwendung (Aufwendungen, Auszahlungen)										
1/180000-757000	Lfd.Transfz.A.Priv.Inst.(Zsch.A. Ziv.Vb.)	2234	3234	27	300,00	200,00	187,68	300,00	200,00	187,68	
Summe Mittelverw.	180										
	Zivilschutz				300,00	200,00	187,68	300,00	200,00	187,68	
	18										
	Landesverteidigung				300,00	200,00	187,68	300,00	200,00	187,68	
	1										
	Öffentliche Ordnung und Sicherheit				46.600,00	47.400,00	47.581,47	323.100,00	152.300,00	21.032,27	
Saldo	180										
	Zivilschutz				-300,00	-200,00	-187,68	-300,00	-200,00	-187,68	
	18										
	Landesverteidigung				-300,00	-200,00	-187,68	-300,00	-200,00	-187,68	
	1										
	Öffentliche Ordnung und Sicherheit				5.900,00	-21.300,00	-19.985,23	-34.100,00	-20.500,00	-17.922,08	

		MVAG		VC	QU	Ergebnisvoranschlag			Finanzierungsvoranschlag			
		EH	FH			VA 2023	VA 2022	RA 2021	VA 2023	VA 2022	RA 2021	
2 Unterricht, Erziehung, Sport und Wissenschaft												
21	Allgemeinbildender Unterricht											
211	Volksschulen											
211000	Volksschule											
Mittelaufbringung (Erträge, Einzahlungen)												
2/211000+301000	Kapitaltransfers von Ländern, Landesfonds und Landeskammern			3331	33	0,00	0,00	0,00	0,00	3.900,00	0,00	0,00
2/211000+813000	Erträge aus der Auflösung von Investitionszuschüssen (Kapitaltransfers)	2127				14.600,00	14.800,00	15.028,42	0,00	0,00	0,00	0,00
2/211000+817000	Erträge aus der Auflösung von sonstigen Rückstellungen	2117				0,00	0,00	52,75	0,00	0,00	0,00	0,00
Summe Mittelaufbr.	211 Volksschulen					14.600,00	14.800,00	15.081,17	0,00	3.900,00	0,00	0,00

		MVAG		VC	QU	Ergebnisvoranschlag			Finanzierungsvoranschlag			
		EH	FH			VA 2023	VA 2022	RA 2021	VA 2023	VA 2022	RA 2021	
211000	Volksschule											
Mittelverwendung (Aufwendungen, Auszahlungen)												
1/211000-042000	Betriebsausstattung		3415	2	41	0,00	0,00	0,00	400,00	400,00	0,00	
1/211000-070000	Aktivierungsfähige Rechte		3411	2	42	0,00	0,00	0,00	0,00	0,00	184,12	
1/211000-346000	VS-Sanierung-Darlehensstilgung		3614		65	0,00	0,00	0,00	1.200,00	1.200,00	1.241,62	
1/211000-400000	Geringw.Wirtschaftsg.D.Anl.-Vermoeg. (GWG)	2221	3221		23	1.000,00	1.600,00	298,90	1.000,00	1.600,00	298,90	
1/211000-454000	Reinigungsmittel	2221	3221		23	1.400,00	1.600,00	823,81	1.400,00	1.600,00	823,81	
1/211000-456000	Schreib-, Zeichen- und sonst. Büromittel	2221	3221		23	500,00	500,00	107,65	500,00	500,00	107,65	
1/211000-457000	Druckwerke	2221	3221		23	500,00	500,00	103,78	500,00	500,00	103,78	
1/211000-459000	Sonstige Verbrauchsgüter	2221	3221		23	200,00	200,00	40,42	200,00	200,00	40,42	
1/211000-511000	Vb.Der Besold.-Gr.li	2211	3211		20	17.400,00	16.300,00	15.889,44	17.400,00	16.300,00	15.889,44	
1/211000-523000	Arbeiter nicht ganzj. beschäftigt	2211	3211		20	0,00	200,00	91,00	0,00	200,00	91,00	
1/211000-580000	Ausgl.-Fonds F.Fam.-Beih.	2212	3212		20	700,00	600,00	630,74	700,00	600,00	630,74	
1/211000-582000	Sonst.Dgb zur Sozial.Sicherheit D. Pd.	2212	3212		20	3.800,00	3.700,00	3.651,10	3.800,00	3.700,00	3.651,10	
1/211000-590000	Freiw.Sozialleistungen(Nur Barleist.)	2212	3212		20	300,00	300,00	283,50	300,00	300,00	283,50	
1/211000-600000	Strom	2222	3222		24	1.800,00	1.800,00	1.717,68	1.800,00	1.800,00	1.717,68	
1/211000-600100	Fernwärme-Wärmeleistung	2222	3222		24	12.300,00	12.300,00	9.448,56	12.300,00	12.300,00	9.448,56	
1/211000-614000	Instandhaltung von Gebaeuden	2224	3224		24	300,00	300,00	2.877,92	300,00	300,00	2.877,92	
1/211000-616000	Instandh.V.Maschinen u.Masch. Anlagen	2224	3224		24	100,00	100,00	0,00	100,00	100,00	0,00	
1/211000-618000	Instandhaltung von sonstigen Anlagen	2224	3224		24	500,00	1.400,00	1.165,12	500,00	1.400,00	1.165,12	
1/211000-621000	Schülertransport	2222	3222		24	500,00	500,00	0,00	500,00	500,00	0,00	
1/211000-631000	Telekommunikationsdienste	2222	3222		24	600,00	600,00	493,77	600,00	600,00	493,77	
1/211000-650000	VS-Sanierung-Kreditzinsen	2241	3241		25	600,00	600,00	412,38	600,00	600,00	412,38	
1/211000-670000	Versicherungen	2222	3222		24	4.000,00	4.000,00	3.736,41	4.000,00	4.000,00	3.736,41	
1/211000-680000	Planmäßige Abschreibung	2226				21.000,00	21.800,00	22.651,93	0,00	0,00	0,00	
1/211000-700000	VS Pachtzins	2223	3223		24	2.600,00	2.600,00	2.514,02	2.600,00	2.600,00	2.514,02	
1/211000-710000	Oeffentliche Abgaben	2225	3225		24	300,00	300,00	34,15	300,00	300,00	34,15	
1/211000-711000	Geb.f.d.Ben.v.Gde-Einrichtungen	2225	3225		24	1.600,00	1.600,00	1.267,74	1.600,00	1.600,00	1.267,74	
1/211000-720099	Sonstige Ausgaben (Vergütungen)	2225	3225		24	1.000,00	1.000,00	1.013,57	1.000,00	1.000,00	1.013,57	
1/211000-720199	Kostenbeiträge (Kostensätze) für Leistungen	2225	3225		24	8.000,00	8.000,00	11.954,24	8.000,00	8.000,00	11.954,24	
1/211000-720700	Sonst.Ausg.(Schulerhaltungs-U. Gschulb.)	2225	3225		24	2.000,00	0,00	1.890,08	2.000,00	0,00	1.890,08	
1/211000-728000	Entgelte F.Sonst.Leistungen	2225	3225		24	3.000,00	6.000,00	4.117,15	3.000,00	6.000,00	4.117,15	
1/211000-728500	Vergüt.f. Filmvorführungen im Unterricht	2225	3225		24	300,00	100,00	67,68	300,00	100,00	67,68	

			MVAG VC QU			Ergebnisvoranschlag			Finanzierungsvoranschlag		
			EH	FH		VA 2023	VA 2022	RA 2021	VA 2023	VA 2022	RA 2021
1/211000-751000	Ltz.TRANSFZ.A.LD. (Unterrichtsfilmbeitr.)		2231	3231	26	0,00	200,00	216,00	0,00	200,00	216,00
Summe Mittelverw.	211	Volksschulen				86.300,00	88.700,00	87.498,74	66.900,00	68.500,00	66.272,55
Saldo	211	Volksschulen				-71.700,00	-73.900,00	-72.417,57	-66.900,00	-64.600,00	-66.272,55
212	Hauptschulen										
212000	Hauptschulen (Neue Mittelschulen)										
Mittelaufbringung (Erträge, Einzahlungen)											
Summe Mittelaufbr.	212	Hauptschulen				0,00	0,00	0,00	0,00	0,00	0,00
212000	Hauptschulen (Neue Mittelschulen)										
Mittelverwendung (Aufwendungen, Auszahlungen)											
1/212000-720700	Gastschulbeiträge Hauptschule		2225	3225	24	53.000,00	52.800,00	54.843,69	53.000,00	52.800,00	54.843,69
Summe Mittelverw.	212	Hauptschulen				53.000,00	52.800,00	54.843,69	53.000,00	52.800,00	54.843,69
Saldo	212	Hauptschulen				-53.000,00	-52.800,00	-54.843,69	-53.000,00	-52.800,00	-54.843,69
213	Sonderschulen										
213000	Sonderschulen										
Mittelaufbringung (Erträge, Einzahlungen)											
Summe Mittelaufbr.	213	Sonderschulen				0,00	0,00	0,00	0,00	0,00	0,00
213000	Sonderschulen										
Mittelverwendung (Aufwendungen, Auszahlungen)											
1/213000-720200	Beitrag Schulsachaufw.- Sonderpäda. Zentr.		2225	3225	24	200,00	200,00	0,00	200,00	200,00	0,00
Summe Mittelverw.	213	Sonderschulen				200,00	200,00	0,00	200,00	200,00	0,00
Saldo	213	Sonderschulen				-200,00	-200,00	0,00	-200,00	-200,00	0,00
214	Polytechnische Schulen										
214000	Polytechnische Schulen										
Mittelaufbringung (Erträge, Einzahlungen)											
Summe Mittelaufbr.	214	Polytechnische Schulen				0,00	0,00	0,00	0,00	0,00	0,00
	21	Allgemeinbildender Unterricht				14.600,00	14.800,00	15.081,17	0,00	3.900,00	0,00
214000	Polytechnische Schulen										
Mittelverwendung (Aufwendungen, Auszahlungen)											
1/214000-720700	Gastschulbeiträge f. polyt. Lehrgang		2225	3225	24	2.000,00	2.000,00	2.980,82	2.000,00	2.000,00	2.980,82
Summe Mittelverw.	214	Polytechnische Schulen				2.000,00	2.000,00	2.980,82	2.000,00	2.000,00	2.980,82
	21	Allgemeinbildender Unterricht				141.500,00	143.700,00	145.323,25	122.100,00	123.500,00	124.097,06
Saldo	214	Polytechnische Schulen				-2.000,00	-2.000,00	-2.980,82	-2.000,00	-2.000,00	-2.980,82
	21	Allgemeinbildender Unterricht				-126.900,00	-128.900,00	-130.242,08	-122.100,00	-119.600,00	-124.097,06

		MVAG VC QU			Ergebnisvoranschlag			Finanzierungsvoranschlag		
		EH	FH		VA 2023	VA 2022	RA 2021	VA 2023	VA 2022	RA 2021
22	Berufsbildender Unterricht; Anstalten der Lehrer- und Erzieherbildung									
220	Berufsbildende Pflichtschulen									
220000	Berufsbildende Pflichtschulen									
Mittelaufbringung (Erträge, Einzahlungen)										
Summe Mittelaufbr.	220	Berufsbildende Pflichtschulen			0,00	0,00	0,00	0,00	0,00	0,00
	22	Berufsbildender Unterricht; Anstalten der Lehrer- und			0,00	0,00	0,00	0,00	0,00	0,00
220000	Berufsbildende Pflichtschulen									
Mittelverwendung (Aufwendungen, Auszahlungen)										
1/220000-720000	öffentl. Berufsschulen - Sch.Erh. Beitr.	2225	3225	24	3.000,00	4.700,00	1.623,36	3.000,00	4.700,00	1.623,36
1/220000-720100	öffentl. Berufsschulen, Bau-u. Einr. Aufw.	2225	3225	24	1.000,00	1.000,00	561,00	1.000,00	1.000,00	561,00
Summe Mittelverw.	220	Berufsbildende Pflichtschulen			4.000,00	5.700,00	2.184,36	4.000,00	5.700,00	2.184,36
	22	Berufsbildender Unterricht; Anstalten der Lehrer- und			4.000,00	5.700,00	2.184,36	4.000,00	5.700,00	2.184,36
Saldo	220	Berufsbildende Pflichtschulen			-4.000,00	-5.700,00	-2.184,36	-4.000,00	-5.700,00	-2.184,36
	22	Berufsbildender Unterricht; Anstalten der Lehrer- und			-4.000,00	-5.700,00	-2.184,36	-4.000,00	-5.700,00	-2.184,36
23	Förderung des Unterrichts									
232	Schülerbetreuung									
232000	Schülerbetreuung									
Mittelaufbringung (Erträge, Einzahlungen)										
Summe Mittelaufbr.	232000	Schülerbetreuung			0,00	0,00	0,00	0,00	0,00	0,00
232000	Schülerbetreuung									
Mittelverwendung (Aufwendungen, Auszahlungen)										
1/232000-720700	Kostenbeiträge (Kostensätze) für Leistungen - zB Schülerausspeisung	2225	3225	24	1.500,00	600,00	1.580,92	1.500,00	600,00	1.580,92
1/232000-768000	Sonstige Ausgaben (Schülerbetreuung)	2234	3234	27	600,00	600,00	1.103,73	600,00	600,00	0,00
Summe Mittelverw.	232000	Schülerbetreuung			2.100,00	1.200,00	2.684,65	2.100,00	1.200,00	1.580,92
Saldo	232000	Schülerbetreuung			-2.100,00	-1.200,00	-2.684,65	-2.100,00	-1.200,00	-1.580,92
232100	Nachmittagsbetreuung									
Mittelaufbringung (Erträge, Einzahlungen)										
2/232100+810000	Leistungserlöse	2114	3114	13	3.000,00	3.000,00	2.620,80	3.000,00	3.000,00	2.528,60
Summe Mittelaufbr.	232	Schülerbetreuung			3.000,00	3.000,00	2.620,80	3.000,00	3.000,00	2.528,60
	23	Förderung des Unterrichts			3.000,00	3.000,00	2.620,80	3.000,00	3.000,00	2.528,60

		MVAG VC QU			Ergebnisvoranschlag			Finanzierungsvoranschlag		
		EH	FH		VA 2023	VA 2022	RA 2021	VA 2023	VA 2022	RA 2021
232100	Nachmittagsbetreuung									
Mittelverwendung (Aufwendungen, Auszahlungen)										
1/232100-413000	Handelswaren	2221	3221	23	3.000,00	3.000,00	2.637,60	3.000,00	3.000,00	2.427,60
1/232100-757000	Lfd. TZ an priv. Org. ohne Erwerbszw.	2234	3234	27	9.000,00	8.000,00	9.302,94	9.000,00	8.000,00	9.302,94
Summe Mittelverw.	232 Schülerbetreuung				14.100,00	12.200,00	14.625,19	14.100,00	12.200,00	13.311,46
	23 Förderung des Unterrichts				14.100,00	12.200,00	14.625,19	14.100,00	12.200,00	13.311,46
Saldo	232 Schülerbetreuung				-11.100,00	-9.200,00	-12.004,39	-11.100,00	-9.200,00	-10.782,86
	23 Förderung des Unterrichts				-11.100,00	-9.200,00	-12.004,39	-11.100,00	-9.200,00	-10.782,86
24	Vorschulische Erziehung									
240	Kindergärten									
240000	Kindergärten									
Mittelaufbringung (Erträge, Einzahlungen)										
6/240000+300000	Kapitaltransfers von Bund, Bundesfonds und Bundeskammern		3331	1 33	0,00	0,00	0,00	0,00	0,00	7.600,00
2/240000+810000	Kindergarten - Elternbeiträge	2114	3114	13	0,00	700,00	1.155,00	0,00	700,00	1.155,00
2/240000+813000	Erträge aus der Auflösung von Investitionszuschüssen (Kapitaltransfers)	2127			17.200,00	17.200,00	17.324,32	0,00	0,00	0,00
2/240000+816000	Kosteners. für sonst. Leistungen	2114	3114	13	3.000,00	3.000,00	3.363,30	3.000,00	3.000,00	3.354,21
2/240000+816700	Gastbeiträge	2114	3114	13	0,00	0,00	1.955,00	0,00	0,00	1.955,00
2/240000+817000	Erträge aus der Auflösung von sonstigen Rückstellungen	2117			0,00	0,00	1.870,61	0,00	0,00	0,00
2/240000+861000	lfd.TZ. von Land	2121	3121	15	118.000,00	118.000,00	119.747,38	118.000,00	118.000,00	119.747,38
6/240000+895000	Entnahmen von allgemeinen Haushaltsrücklagen	2301		1	0,00	0,00	10.370,77	0,00	0,00	0,00
Summe Mittelaufbr.	240000 Kindergärten				138.200,00	138.900,00	155.786,38	121.000,00	121.700,00	133.811,59

	MVAG	VC	QU	Ergebnisvoranschlag			Finanzierungsvoranschlag			
				EH	FH	VA 2023	VA 2022	RA 2021	VA 2023	VA 2022
240000										
Mittelverwendung (Aufwendungen, Auszahlungen)										
5/240000-006000	Sonstige Grundstückseinrichtungen	3412	1	40	0,00	0,00	0,00	0,00	0,00	17.970,77
1/240000-042000	Betriebsausstattung-Kindergarten	3415	2	41	0,00	0,00	0,00	300,00	3.500,00	1.130,00
1/240000-400000	Kindergarten-Geringw. Wirtschaftsgüter (GWG)	2221	3221	23	2.000,00	2.000,00	1.497,16	2.000,00	2.000,00	1.497,16
1/240000-420000	Pflanzliche Rohstoffe	2221	3221	23	0,00	0,00	38,76	0,00	0,00	38,76
1/240000-430000	Lebensmittel	2221	3221	23	100,00	300,00	134,78	100,00	300,00	134,78
1/240000-454000	Kindergarten-Reinigungsmittel	2221	3221	23	600,00	600,00	497,68	600,00	600,00	497,68
1/240000-456000	Schreib-, Zeichen- und sonst. Büromittel	2221	3221	23	1.200,00	1.700,00	1.080,07	1.200,00	1.700,00	1.080,07
1/240000-457000	Kindergarten-Druckwerke	2221	3221	23	300,00	300,00	301,14	300,00	300,00	301,14
1/240000-458000	Mittel z. ärztl. Betreuug. u. Gesundheitsv.	2221	3221	23	0,00	100,00	18,17	0,00	100,00	18,17
1/240000-459000	Sonstige Verbrauchsgüter	2221	3221	23	200,00	200,00	222,28	200,00	200,00	222,28
1/240000-510000	Kindergarten-VB-Besoldungsgruppe I	2211	3211	20	164.800,00	154.000,00	142.843,66	164.800,00	154.000,00	142.843,66
1/240000-511000	VB der Besold.Gr.II	2211	3211	20	12.100,00	11.300,00	11.060,00	12.100,00	11.300,00	11.060,00
1/240000-523000	Arbeiter nicht ganzjährig beschäftigt	2211	3211	20	200,00	200,00	280,00	200,00	200,00	280,00
1/240000-580000	Ausgl.-Fonds.F.Fam.-Beih.	2212	3212	20	6.800,00	6.400,00	6.310,60	6.800,00	6.400,00	6.310,60
1/240000-582000	Sonst.DGB Zur Sozial.Sicherheit d. Bed.	2212	3212	20	40.000,00	37.400,00	36.685,60	40.000,00	37.400,00	36.685,60
1/240000-590000	Kinderg.Freiw.Soz.Leist.(nur Barauslag:)	2212	3212	20	1.000,00	1.000,00	1.039,03	1.000,00	1.000,00	1.039,03
1/240000-593000	Dotierung von Rückstellungen für nicht konsumierte Urlaube	2214			0,00	0,00	181,42	0,00	0,00	0,00
1/240000-600000	Kindergarten-Strom	2222	3222	24	900,00	900,00	715,70	900,00	900,00	715,70
1/240000-600100	Fernwärme-Wärmeleistung	2222	3222	24	12.300,00	12.300,00	7.873,79	12.300,00	12.300,00	7.873,79
1/240000-614000	Instandhaltung von Gebäuden	2224	3224	24	300,00	3.000,00	31,23	300,00	3.000,00	-6,40
1/240000-618000	Kinderg.-Instandh.v.sonst.Anlagen	2224	3224	24	200,00	200,00	179,83	200,00	200,00	179,83
1/240000-631000	Telekommunikationsdienste	2222	3222	24	200,00	200,00	10,00	200,00	200,00	10,00
1/240000-680000	Planmäßige Abschreibung	2226			22.000,00	22.000,00	23.456,82	0,00	0,00	0,00
1/240000-711000	Geb.f.d.Ben.v.Gde-Einrichtungen	2225	3225	24	700,00	700,00	554,78	700,00	700,00	554,78
1/240000-720099	Sonstige Ausgaben (Vergütungen)	2225	3225	24	3.000,00	3.000,00	3.202,89	3.000,00	3.000,00	3.202,89
1/240000-720199	Kostenbeiträge (Kostensätze) für Leistungen	2225	3225	24	3.000,00	3.000,00	5.726,49	3.000,00	3.000,00	5.726,49
1/240000-720700	Gastbeiträge Kindergarten	2225	3225	24	2.000,00	3.000,00	1.150,00	2.000,00	3.000,00	1.150,00
1/240000-724000	Kindergarten-Reisegebühren	2225	3225	24	300,00	600,00	397,34	300,00	600,00	397,34
1/240000-728000	Entgelte f.sonst.Leistungen	2225	3225	24	300,00	500,00	49,99	300,00	500,00	49,99

	MVAG	VC	QU	Ergebnisvoranschlag			Finanzierungsvoranschlag				
				EH	FH	VA 2023	VA 2022	RA 2021	VA 2023	VA 2022	RA 2021
Summe Mittelverw.	240000		Kindergärten			274.500,00	264.900,00	245.539,21	252.800,00	246.400,00	240.964,11
Saldo	240000		Kindergärten			-136.300,00	-126.000,00	-89.752,83	-131.800,00	-124.700,00	-107.152,52
240300 Kindergärten											
Mittelaufbringung (Erträge, Einzahlungen)											
Summe Mittelaufbr.	240300		Kindergärten			0,00	0,00	0,00	0,00	0,00	0,00
240300			Kindergärten								
Mittelverwendung (Aufwendungen, Auszahlungen)											
1/240300-346000			Kinderbetr.Einrichtung-Darlehensstilgung	3614	65	0,00	0,00	0,00	6.100,00	6.000,00	5.946,35
1/240300-650000			Kinderbetr.Einrichtung-Kreditzinsen	2241	3241	25	300,00	400,00	346,77	300,00	346,77
Summe Mittelverw.	240300		Kindergärten			300,00	400,00	346,77	6.400,00	6.400,00	6.293,12
Saldo	240300		Kindergärten			-300,00	-400,00	-346,77	-6.400,00	-6.400,00	-6.293,12
240700 Kindergartentransport/Busbegleitung											
Mittelaufbringung (Erträge, Einzahlungen)											
2/240700+810100			Kindergarten-Elternbeitrag Transport	2114	3114	13	2.000,00	2.000,00	1.997,58	2.000,00	1.956,30
2/240700+861300			Laufende Transferz.V.Land-Transport	2121	3121	15	8.000,00	6.000,00	5.880,78	8.000,00	5.880,78
Summe Mittelaufbr.	240700		Kindergartentransport/Busbegleitung			10.000,00	8.000,00	7.878,36	10.000,00	8.000,00	7.837,08
240700			Kindergartentransport/Busbegleitung								
Mittelverwendung (Aufwendungen, Auszahlungen)											
1/240700-510000			Geldbezüge der VB der Verwaltung	2211	3211	20	3.000,00	3.000,00	7.167,28	3.000,00	7.167,28
1/240700-621000			Kinderg. Transport	2222	3222	24	17.000,00	17.000,00	13.488,15	17.000,00	13.488,15
Summe Mittelverw.	240700		Kindergartentransport/Busbegleitung			20.000,00	20.000,00	20.655,43	20.000,00	20.000,00	20.655,43
Saldo	240700		Kindergartentransport/Busbegleitung			-10.000,00	-12.000,00	-12.777,07	-10.000,00	-12.000,00	-12.818,35
240800 Krabbelstube											
Mittelaufbringung (Erträge, Einzahlungen)											
2/240800+810000			Erträge aus Leistungen	2114	3114	13	3.000,00	0,00	0,00	3.000,00	0,00
2/240800+816700			Gastbeiträge	2114	3114	13	3.000,00	0,00	0,00	3.000,00	0,00
2/240800+861000			Transfers von Ländern, Landesfonds und Landeskammern	2121	3121	15	35.000,00	0,00	0,00	35.000,00	0,00
Summe Mittelaufbr.	240800		Krabbelstube			41.000,00	0,00	0,00	41.000,00	0,00	0,00
	240		Kindergärten			189.200,00	146.900,00	163.664,74	172.000,00	129.700,00	141.648,67
	24		Vorschulische Erziehung			189.200,00	146.900,00	163.664,74	172.000,00	129.700,00	141.648,67

		MVAG VC QU			Ergebnisvoranschlag			Finanzierungsvoranschlag		
		EH	FH		VA 2023	VA 2022	RA 2021	VA 2023	VA 2022	RA 2021
240800	Krabbelstube									
Mittelverwendung (Aufwendungen, Auszahlungen)										
1/240800-400000	Geringwertige Wirtschaftsgüter (GWG)	2221	3221	23	400,00	7.000,00	0,00	400,00	7.000,00	0,00
1/240800-456000	Schreib-, Zeichen- und sonst. Büromittel	2221	3221	23	100,00	100,00	0,00	100,00	100,00	0,00
1/240800-510000	Gelebezüge der Vertragsbediensteten der Verwaltung	2211	3211	20	40.000,00	15.800,00	0,00	40.000,00	15.800,00	0,00
1/240800-580000	Dienstgeberbeiträge zum Ausgleichsfonds für Familienbeihilfen	2212	3212	20	1.500,00	500,00	0,00	1.500,00	500,00	0,00
1/240800-582000	Sonstige Dienstgeberbeiträge zur sozialen Sicherheit	2212	3212	20	8.000,00	2.800,00	0,00	8.000,00	2.800,00	0,00
1/240800-590000	Freiwillige Sozialleistungen	2212	3212	20	200,00	200,00	0,00	200,00	200,00	0,00
1/240800-720700	Kostenbeiträge (Kostensätze) für Leistungen	2225	3225	24	2.000,00	2.000,00	5.038,00	2.000,00	2.000,00	5.038,00
Summe Mittelverw.	240800 Krabbelstube				52.200,00	28.400,00	5.038,00	52.200,00	28.400,00	5.038,00
Saldo	240800 Krabbelstube				-11.200,00	-28.400,00	-5.038,00	-11.200,00	-28.400,00	-5.038,00
	240 Kindergärten				347.000,00	313.700,00	271.579,41	331.400,00	301.200,00	272.950,66
	24 Vorschulische Erziehung				347.000,00	313.700,00	271.579,41	331.400,00	301.200,00	272.950,66
Saldo	240 Kindergärten				-157.800,00	-166.800,00	-107.914,67	-159.400,00	-171.500,00	-131.301,99
	24 Vorschulische Erziehung				-157.800,00	-166.800,00	-107.914,67	-159.400,00	-171.500,00	-131.301,99
25	Außerschulische Jugendberziehung									
250	Schülerhorte									
250000	Schülerhorte									
Mittelaufbringung (Erträge, Einzahlungen)										
2/250000+301000	Kapitaltransfers von Ländern, Landesfonds und Landeskammern		3331	2 33	0,00	0,00	0,00	0,00	0,00	35.839,07
2/250000+813000	Erträge aus der Auflösung von Investitionszuschüssen (Kapitaltransfers)		2127		0,00	0,00	1.791,95	0,00	0,00	0,00
2/250000+861000	Transfers von Ländern, Landesfonds und Landeskammern	2121	3121	15	9.000,00	9.000,00	18.982,06	9.000,00	9.000,00	18.982,06
Summe Mittelaufbr.	250 Schülerhorte				9.000,00	9.000,00	20.774,01	9.000,00	9.000,00	54.821,13
	25 Außerschulische Jugendberziehung				9.000,00	9.000,00	20.774,01	9.000,00	9.000,00	54.821,13

	MVAG	VC	QU	Ergebnisvoranschlag			Finanzierungsvoranschlag						
				EH	FH	VA 2023	VA 2022	RA 2021	VA 2023	VA 2022	RA 2021		
250000	Schülerhorte												
Mittelverwendung (Aufwendungen, Auszahlungen)													
1/250000-042000					3415	2	41	0,00	0,00	0,00	0,00	0,00	35.839,07
1/250000-400000				2221	3221		23	0,00	500,00	9.820,01	0,00	500,00	9.820,01
1/250000-454000				2221	3221		23	0,00	0,00	182,15	0,00	0,00	182,15
1/250000-614000				2224	3224		24	0,00	0,00	1.122,26	0,00	0,00	1.122,26
1/250000-680000				2226				0,00	0,00	1.791,98	0,00	0,00	0,00
1/250000-720700				2225	3225		24	0,00	2.000,00	0,00	0,00	2.000,00	0,00
1/250000-757000				2234	3234		27	9.000,00	9.600,00	1.423,00	9.000,00	9.600,00	1.423,00
Summe Mittelverw.	250	Schülerhorte						9.000,00	12.100,00	14.339,40	9.000,00	12.100,00	48.386,49
	25	Außerschulische Jugenderziehung						9.000,00	12.100,00	14.339,40	9.000,00	12.100,00	48.386,49
Saldo	250	Schülerhorte						0,00	-3.100,00	6.434,61	0,00	-3.100,00	6.434,64
	25	Außerschulische Jugenderziehung						0,00	-3.100,00	6.434,61	0,00	-3.100,00	6.434,64
26	Sport und außerschulische Leibeserziehung												
262	Sportplätze												
262000	Sportplätze												
Mittelaufbringung (Erträge, Einzahlungen)													
Summe Mittelaufbr.	262000	Sportplätze						0,00	0,00	0,00	0,00	0,00	0,00
	262	Sportplätze						0,00	0,00	0,00	0,00	0,00	0,00
	26	Sport und außerschulische Leibeserziehung						0,00	0,00	0,00	0,00	0,00	0,00
262000	Sportplätze												
Mittelverwendung (Aufwendungen, Auszahlungen)													
1/262000-346000					3614		65	0,00	0,00	0,00	2.500,00	2.400,00	2.444,30
1/262000-650000				2241	3241		25	900,00	900,00	746,01	900,00	900,00	746,01
1/262000-757000				2234	3234		27	3.000,00	3.000,00	3.000,00	3.000,00	3.000,00	3.000,00
Summe Mittelverw.	262000	Sportplätze						3.900,00	3.900,00	3.746,01	6.400,00	6.300,00	6.190,31
Saldo	262000	Sportplätze						-3.900,00	-3.900,00	-3.746,01	-6.400,00	-6.300,00	-6.190,31
	262	Sportplätze						3.900,00	3.900,00	3.746,01	6.400,00	6.300,00	6.190,31
	26	Sport und außerschulische Leibeserziehung						3.900,00	3.900,00	3.746,01	6.400,00	6.300,00	6.190,31
Saldo	262	Sportplätze						-3.900,00	-3.900,00	-3.746,01	-6.400,00	-6.300,00	-6.190,31
	26	Sport und außerschulische Leibeserziehung						-3.900,00	-3.900,00	-3.746,01	-6.400,00	-6.300,00	-6.190,31

		MVAG		VC	QU	Ergebnisvoranschlag			Finanzierungsvoranschlag			
		EH	FH			VA 2023	VA 2022	RA 2021	VA 2023	VA 2022	RA 2021	
27	Erwachsenenbildung											
273	Volksbüchereien											
273000	Volksbüchereien											
Mittelaufbringung (Erträge, Einzahlungen)												
Summe Mittelaufbr.	273	Volksbüchereien				0,00	0,00	0,00	0,00	0,00	0,00	0,00
	27	Erwachsenenbildung				0,00	0,00	0,00	0,00	0,00	0,00	0,00
	2	Unterricht, Erziehung, Sport und Wissenschaft				215.800,00	173.700,00	202.140,72	184.000,00	145.600,00	198.998,40	
273000	Volksbüchereien											
Mittelverwendung (Aufwendungen, Auszahlungen)												
1/273000-757000	Lfd. TZ an priv. Org. ohne Erwerbszw.		2234	3234	27	500,00	500,00	1.132,78	500,00	500,00	1.132,78	
Summe Mittelverw.	273	Volksbüchereien				500,00	500,00	1.132,78	500,00	500,00	1.132,78	
	27	Erwachsenenbildung				500,00	500,00	1.132,78	500,00	500,00	1.132,78	
	2	Unterricht, Erziehung, Sport und Wissenschaft				520.000,00	491.800,00	452.930,40	487.500,00	461.500,00	468.253,12	
Saldo	273	Volksbüchereien				-500,00	-500,00	-1.132,78	-500,00	-500,00	-1.132,78	
	27	Erwachsenenbildung				-500,00	-500,00	-1.132,78	-500,00	-500,00	-1.132,78	
	2	Unterricht, Erziehung, Sport und Wissenschaft				-304.200,00	-318.100,00	-250.789,68	-303.500,00	-315.900,00	-269.254,72	

		MVAG		VC	QU	Ergebnisvoranschlag			Finanzierungsvoranschlag		
		EH	FH			VA 2023	VA 2022	RA 2021	VA 2023	VA 2022	RA 2021
3 Kunst, Kultur und Kultus											
32	Musik und darstellende Kunst										
320	Ausbildung in Musik und darstellender Kunst										
320000	Ausbildung in Musik u. darst. Kunst										
Mittelaufbringung (Erträge, Einzahlungen)											
Summe Mittelaufbr.	320	Ausbildung in Musik und darstellender Kunst				0,00	0,00	0,00	0,00	0,00	0,00
320000	Ausbildung in Musik u. darst. Kunst										
Mittelverwendung (Aufwendungen, Auszahlungen)											
1/320000-720000	Deckungsbeitrag Musikschulen	2225	3225	24		3.000,00	2.900,00	3.290,00	3.000,00	2.900,00	3.290,00
Summe Mittelverw.	320	Ausbildung in Musik und darstellender Kunst				3.000,00	2.900,00	3.290,00	3.000,00	2.900,00	3.290,00
Saldo	320	Ausbildung in Musik und darstellender Kunst				-3.000,00	-2.900,00	-3.290,00	-3.000,00	-2.900,00	-3.290,00
321	Einrichtungen der Musikpflege										
321000	Einrichtungen der Musikpflege										
Mittelaufbringung (Erträge, Einzahlungen)											
6/321000+301100	Nebau Musikheim-KTZ vom Land (BZ)		3331	1	33	0,00	0,00	0,00	0,00	0,00	213.250,00
6/321000+307000	Neubau Musikheim-KTZ v.priv.Org.o. Erw.Zw		3334	1	34	0,00	0,00	0,00	0,00	0,00	71.315,66
2/321000+813000	Erträge aus der Auflösung von Investitionszuschüssen (Kapitaltransfers)	2127				2.800,00	2.800,00	17.312,34	0,00	0,00	0,00
6/321000+829900	Sonstige Erträge	2116	3116	1	18	0,00	0,00	2.926,42	0,00	0,00	2.926,42
Summe Mittelaufbr.	321	Einrichtungen der Musikpflege				2.800,00	2.800,00	20.238,76	0,00	0,00	287.492,08

	MVAG	VC	QU	Ergebnisvoranschlag			Finanzierungsvoranschlag					
				EH	FH	VA 2023	VA 2022	RA 2021	VA 2023	VA 2022	RA 2021	
321000	Einrichtungen der Musikpflege											
Mittelverwendung (Aufwendungen, Auszahlungen)												
5/321000-010000				3413	1	40	0,00	0,00	0,00	0,00	0,00	94.934,81
5/321000-010100				3413	1	40	0,00	0,00	0,00	0,00	0,00	22.754,50
1/321000-346000				3614	65		0,00	0,00	0,00	14.000,00	13.900,00	13.823,59
5/321000-400000				2221	3221	1	23	0,00	0,00	357,80	0,00	357,80
1/321000-451000				2221	3221	23	2.000,00	1.000,00	584,03	2.000,00	1.000,00	584,03
1/321000-600000				2222	3222	24	700,00	700,00	636,71	700,00	700,00	636,71
1/321000-614000				2224	3224	24	300,00	300,00	378,73	300,00	300,00	326,05
1/321000-618000				2224	3224	24	0,00	0,00	359,34	0,00	0,00	359,34
1/321000-650000				2241	3241	25	1.400,00	1.500,00	1.440,87	1.400,00	1.500,00	1.440,87
1/321000-670000				2222	3222	24	500,00	500,00	0,00	500,00	500,00	0,00
1/321000-680000				2226			3.000,00	3.000,00	28.056,75	0,00	0,00	0,00
1/321000-700000				2223	3223	24	3.700,00	3.600,00	3.589,20	3.700,00	3.600,00	3.589,20
1/321000-711000				2225	3225	24	100,00	0,00	24,56	100,00	0,00	24,56
Summe Mittelverw.	321	Einrichtungen der Musikpflege					11.700,00	10.600,00	35.427,99	22.700,00	21.500,00	138.831,46
Saldo	321	Einrichtungen der Musikpflege					-8.900,00	-7.800,00	-15.189,23	-22.700,00	-21.500,00	148.660,62
322	Maßnahmen zur Förderung der Musikpflege											
322000	Maßnahmen zur Förderung der Musikpflege											
Mittelaufbringung (Erträge, Einzahlungen)												
Summe Mittelaufbr.	322	Maßnahmen zur Förderung der Musikpflege					0,00	0,00	0,00	0,00	0,00	0,00
	32	Musik und darstellende Kunst					2.800,00	2.800,00	20.238,76	0,00	0,00	287.492,08
322000	Maßnahmen zur Förderung der Musikpflege											
Mittelverwendung (Aufwendungen, Auszahlungen)												
1/322000-757000				2234	3234	27	2.500,00	2.500,00	2.475,20	2.500,00	2.500,00	2.475,20
Summe Mittelverw.	322	Maßnahmen zur Förderung der Musikpflege					2.500,00	2.500,00	2.475,20	2.500,00	2.500,00	2.475,20
	32	Musik und darstellende Kunst					17.200,00	16.000,00	41.193,19	28.200,00	26.900,00	144.596,66
Saldo	322	Maßnahmen zur Förderung der Musikpflege					-2.500,00	-2.500,00	-2.475,20	-2.500,00	-2.500,00	-2.475,20
	32	Musik und darstellende Kunst					-14.400,00	-13.200,00	-20.954,43	-28.200,00	-26.900,00	142.895,42

		MVAG VC QU			Ergebnisvoranschlag			Finanzierungsvoranschlag		
		EH	FH		VA 2023	VA 2022	RA 2021	VA 2023	VA 2022	RA 2021
36	Heimatspflege									
360	Heimatismuseen									
360000	Heimatismuseen									
Mittelaufbringung (Erträge, Einzahlungen)										
Summe Mittelaufbr.	360	Heimatismuseen			0,00	0,00	0,00	0,00	0,00	0,00
360000	Heimatismuseen									
Mittelverwendung (Aufwendungen, Auszahlungen)										
1/360000-757000	Lfd. TZ an priv. Org. ohne Erwerbszw.	2234	3234	27	200,00	200,00	165,60	200,00	200,00	165,60
Summe Mittelverw.	360	Heimatismuseen			200,00	200,00	165,60	200,00	200,00	165,60
Saldo	360	Heimatismuseen			-200,00	-200,00	-165,60	-200,00	-200,00	-165,60
362	Denkmalpflege									
362000	Denkmalpflege									
Mittelaufbringung (Erträge, Einzahlungen)										
Summe Mittelaufbr.	362	Denkmalpflege			0,00	0,00	0,00	0,00	0,00	0,00
	36	Heimatspflege			0,00	0,00	0,00	0,00	0,00	0,00
362000	Denkmalpflege									
Mittelverwendung (Aufwendungen, Auszahlungen)										
1/362000-619000	Instandhaltung V.Sonderanlagen	2224	3224	24	2.500,00	2.200,00	2.263,25	2.500,00	2.200,00	2.263,25
Summe Mittelverw.	362	Denkmalpflege			2.500,00	2.200,00	2.263,25	2.500,00	2.200,00	2.263,25
	36	Heimatspflege			2.700,00	2.400,00	2.428,85	2.700,00	2.400,00	2.428,85
Saldo	362	Denkmalpflege			-2.500,00	-2.200,00	-2.263,25	-2.500,00	-2.200,00	-2.263,25
	36	Heimatspflege			-2.700,00	-2.400,00	-2.428,85	-2.700,00	-2.400,00	-2.428,85
39	Kultus									
390	Kirchliche Angelegenheiten									
390000	Kirchliche Angelegenheiten									
Mittelaufbringung (Erträge, Einzahlungen)										
Summe Mittelaufbr.	390	Kirchliche Angelegenheiten			0,00	0,00	0,00	0,00	0,00	0,00
	39	Kultus			0,00	0,00	0,00	0,00	0,00	0,00
	3	Kunst, Kultur und Kultus			2.800,00	2.800,00	20.238,76	0,00	0,00	287.492,08

		MVAG VC QU			Ergebnisvoranschlag			Finanzierungsvoranschlag		
		EH	FH		VA 2023	VA 2022	RA 2021	VA 2023	VA 2022	RA 2021
390000	Kirchliche Angelegenheiten									
	Mittelverwendung (Aufwendungen, Auszahlungen)									
1/390000-757000	Gde-Beitrag Kirchenchor	2234	3234	27	200,00	200,00	150,00	200,00	200,00	150,00
Summe Mittelverw.	390 Kirchliche Angelegenheiten				200,00	200,00	150,00	200,00	200,00	150,00
	39 Kultus				200,00	200,00	150,00	200,00	200,00	150,00
	3 Kunst, Kultur und Kultus				20.100,00	18.600,00	43.772,04	31.100,00	29.500,00	147.175,51
Saldo	390 Kirchliche Angelegenheiten				-200,00	-200,00	-150,00	-200,00	-200,00	-150,00
	39 Kultus				-200,00	-200,00	-150,00	-200,00	-200,00	-150,00
	3 Kunst, Kultur und Kultus				-17.300,00	-15.800,00	-23.533,28	-31.100,00	-29.500,00	140.316,57

		MVAG VC QU			Ergebnisvoranschlag			Finanzierungsvoranschlag		
		EH	FH		VA 2023	VA 2022	RA 2021	VA 2023	VA 2022	RA 2021
4 Soziale Wohlfahrt und Wohnbauförderung										
41	Allgemeine öffentliche Wohlfahrt									
419	Sonstige Einrichtungen und Maßnahmen									
419000	Sonstige Einrichtungen und Maßnahmen									
Mittelaufbringung (Erträge, Einzahlungen)										
Summe Mittelaufbr.	419	Sonstige Einrichtungen und Maßnahmen			0,00	0,00	0,00	0,00	0,00	0,00
	41	Allgemeine öffentliche Wohlfahrt			0,00	0,00	0,00	0,00	0,00	0,00
419000	Sonstige Einrichtungen und Maßnahmen									
Mittelverwendung (Aufwendungen, Auszahlungen)										
1/419000-729000	Sonstige Ausgaben	2225	3225	24	2.200,00	2.000,00	2.210,60	2.200,00	2.000,00	2.210,60
1/419000-752000	Laufende Transferzahlungen A.D.Shv	2231	3231	26	345.600,00	330.100,00	345.925,06	345.600,00	330.100,00	345.925,06
Summe Mittelverw.	419	Sonstige Einrichtungen und Maßnahmen			347.800,00	332.100,00	348.135,66	347.800,00	332.100,00	348.135,66
	41	Allgemeine öffentliche Wohlfahrt			347.800,00	332.100,00	348.135,66	347.800,00	332.100,00	348.135,66
Saldo	419	Sonstige Einrichtungen und Maßnahmen			-347.800,00	-332.100,00	-348.135,66	-347.800,00	-332.100,00	-348.135,66
	41	Allgemeine öffentliche Wohlfahrt			-347.800,00	-332.100,00	-348.135,66	-347.800,00	-332.100,00	-348.135,66
43	Jugendwohlfahrt									
439	Sonstige Einrichtungen und Maßnahmen									
439000	Sonstige Einrichtungen und Maßnahmen									
Mittelaufbringung (Erträge, Einzahlungen)										
Summe Mittelaufbr.	439	Sonstige Einrichtungen und Maßnahmen			0,00	0,00	0,00	0,00	0,00	0,00
	43	Jugendwohlfahrt			0,00	0,00	0,00	0,00	0,00	0,00
	4	Soziale Wohlfahrt und Wohnbauförderung			0,00	0,00	0,00	0,00	0,00	0,00

		MVAG VC QU			Ergebnisvoranschlag			Finanzierungsvoranschlag		
		EH	FH		VA 2023	VA 2022	RA 2021	VA 2023	VA 2022	RA 2021
439000	Sonstige Einrichtungen und Maßnahmen									
Mittelverwendung (Aufwendungen, Auszahlungen)										
1/439000-757000	Lfd. TZ an priv. Org. ohne Erwerbszw.	2234	3234	27	2.000,00	2.000,00	2.620,21	2.000,00	2.000,00	2.620,21
1/439000-768000	Sonst.lf.TZ.an priv.HH.-Säuglingswarengut	2234	3234	27	400,00	1.000,00	784,80	400,00	1.000,00	784,80
1/439000-768100	Sonstige Lfd. TZ an private Haushalte	2234	3234	27	2.000,00	2.000,00	3.823,65	2.000,00	2.000,00	3.823,65
Summe Mittelverw.	439 Sonstige Einrichtungen und Maßnahmen				4.400,00	5.000,00	7.228,66	4.400,00	5.000,00	7.228,66
	43 Jugendwohlfahrt				4.400,00	5.000,00	7.228,66	4.400,00	5.000,00	7.228,66
	4 Soziale Wohlfahrt und Wohnbauförderung				352.200,00	337.100,00	355.364,32	352.200,00	337.100,00	355.364,32
Saldo	439 Sonstige Einrichtungen und Maßnahmen				-4.400,00	-5.000,00	-7.228,66	-4.400,00	-5.000,00	-7.228,66
	43 Jugendwohlfahrt				-4.400,00	-5.000,00	-7.228,66	-4.400,00	-5.000,00	-7.228,66
	4 Soziale Wohlfahrt und Wohnbauförderung				-352.200,00	-337.100,00	-355.364,32	-352.200,00	-337.100,00	-355.364,32

	MVAG	VC	QU	Ergebnisvoranschlag			Finanzierungsvoranschlag				
				EH	FH	VA 2023	VA 2022	RA 2021	VA 2023	VA 2022	RA 2021
5 Gesundheit											
51	Gesundheitsdienst										
510	Medizinische Bereichsversorgung										
510000	Medizinische Bereichsversorgung										
Mittelaufbringung (Erträge, Einzahlungen)											
Summe Mittelaufbr.	510	Medizinische Bereichsversorgung			0,00	0,00	0,00	0,00	0,00	0,00	
510000	Medizinische Bereichsversorgung										
Mittelverwendung (Aufwendungen, Auszahlungen)											
1/510000-729000		Sonstige Aufwendungen	2225	3225	24	0,00	0,00	579,19	0,00	0,00	579,19
1/510000-752000		lfd.Transf.Zahl. an Gemeinden	2231	3231	26	5.000,00	5.000,00	5.045,28	5.000,00	5.000,00	5.045,28
1/510000-757000		Transfers an private Organisationen ohne Erwerbszweck	2234	3234	27	0,00	15.000,00	0,00	0,00	15.000,00	0,00
Summe Mittelverw.	510	Medizinische Bereichsversorgung			5.000,00	20.000,00	5.624,47	5.000,00	20.000,00	5.624,47	
Saldo	510	Medizinische Bereichsversorgung			-5.000,00	-20.000,00	-5.624,47	-5.000,00	-20.000,00	-5.624,47	
519	Sonstige Einrichtungen und Maßnahmen										
519100	Corona Virus										
Mittelaufbringung (Erträge, Einzahlungen)											
2/519100+860000		Transfers von Bund, Bundesfonds und Bundeskammern	2121	3121	15	0,00	8.600,00	0,00	0,00	8.600,00	0,00
Summe Mittelaufbr.	519	Sonstige Einrichtungen und Maßnahmen			0,00	8.600,00	0,00	0,00	8.600,00	0,00	
	51	Gesundheitsdienst			0,00	8.600,00	0,00	0,00	8.600,00	0,00	
519100	Corona Virus										
Mittelverwendung (Aufwendungen, Auszahlungen)											
Summe Mittelverw.	519	Sonstige Einrichtungen und Maßnahmen			0,00	0,00	0,00	0,00	0,00	0,00	
	51	Gesundheitsdienst			5.000,00	20.000,00	5.624,47	5.000,00	20.000,00	5.624,47	
Saldo	519	Sonstige Einrichtungen und Maßnahmen			0,00	8.600,00	0,00	0,00	8.600,00	0,00	
	51	Gesundheitsdienst			-5.000,00	-11.400,00	-5.624,47	-5.000,00	-11.400,00	-5.624,47	
52	Umweltschutz										
520	Natur- und Landschaftsschutz										
520000	Natur- und Landschaftsschutz										
Mittelaufbringung (Erträge, Einzahlungen)											
Summe Mittelaufbr.	520	Natur- und Landschaftsschutz			0,00	0,00	0,00	0,00	0,00	0,00	

	MVAG	VC	QU	Ergebnisvoranschlag			Finanzierungsvoranschlag			
				EH	FH	VA 2023	VA 2022	RA 2021	VA 2023	VA 2022
520000	Natur- und Landschaftsschutz									
Mittelverwendung (Aufwendungen, Auszahlungen)										
1/520000-729000	Sonstige Aufwendungen	2225	3225	24	200,00	200,00	227,87	200,00	200,00	227,87
Summe Mittelverw.	520	Natur- und Landschaftsschutz			200,00	200,00	227,87	200,00	200,00	227,87
Saldo	520	Natur- und Landschaftsschutz			-200,00	-200,00	-227,87	-200,00	-200,00	-227,87
528	Tierkörperbeseitigung									
528000	Tierkörperbeseitigung									
Mittelaufbringung (Erträge, Einzahlungen)										
Summe Mittelaufbr.	528	Tierkörperbeseitigung			0,00	0,00	0,00	0,00	0,00	0,00
	52	Umweltschutz			0,00	0,00	0,00	0,00	0,00	0,00
528000	Tierkörperbeseitigung									
Mittelverwendung (Aufwendungen, Auszahlungen)										
1/528000-755000	Lfd.TZ. an Unternehmungen	2233	3233	27	9.000,00	9.000,00	8.946,08	9.000,00	9.000,00	8.946,08
Summe Mittelverw.	528	Tierkörperbeseitigung			9.000,00	9.000,00	8.946,08	9.000,00	9.000,00	8.946,08
	52	Umweltschutz			9.200,00	9.200,00	9.173,95	9.200,00	9.200,00	9.173,95
Saldo	528	Tierkörperbeseitigung			-9.000,00	-9.000,00	-8.946,08	-9.000,00	-9.000,00	-8.946,08
	52	Umweltschutz			-9.200,00	-9.200,00	-9.173,95	-9.200,00	-9.200,00	-9.173,95
53	Rettungs- und Warndienste									
530	Rettungsdienste									
530000	Rettungsdienste									
Mittelaufbringung (Erträge, Einzahlungen)										
Summe Mittelaufbr.	530	Rettungsdienste			0,00	0,00	0,00	0,00	0,00	0,00
	53	Rettungs- und Warndienste			0,00	0,00	0,00	0,00	0,00	0,00
530000	Rettungsdienste									
Mittelverwendung (Aufwendungen, Auszahlungen)										
1/530000-757000	Lfd.TZ an priv.Org.o.Erw.Zw.-Rett. Beitr.	2234	3234	27	10.200,00	10.200,00	9.891,84	10.200,00	10.200,00	9.891,84
1/530000-757100	lfd.TZ.an priv.Org.ohne Erwerbszw (NAW)	2234	3234	27	800,00	800,00	808,48	800,00	800,00	808,48
Summe Mittelverw.	530	Rettungsdienste			11.000,00	11.000,00	10.700,32	11.000,00	11.000,00	10.700,32
	53	Rettungs- und Warndienste			11.000,00	11.000,00	10.700,32	11.000,00	11.000,00	10.700,32
Saldo	530	Rettungsdienste			-11.000,00	-11.000,00	-10.700,32	-11.000,00	-11.000,00	-10.700,32
	53	Rettungs- und Warndienste			-11.000,00	-11.000,00	-10.700,32	-11.000,00	-11.000,00	-10.700,32

	MVAG	VC	QU	Ergebnisvoranschlag			Finanzierungsvoranschlag			
				EH	FH	VA 2023	VA 2022	RA 2021	VA 2023	VA 2022
56										
562										
562000										
Mittelaufbringung (Erträge, Einzahlungen)										
2/562000+828000	Rückers.v.Ausgaben	2116	3116	18	7.000,00	7.600,00	12.348,00	7.000,00	7.600,00	12.348,00
Summe Mittelaufbr.	562	Sprengelbeiträge			7.000,00	7.600,00	12.348,00	7.000,00	7.600,00	12.348,00
	56	Krankenanstalten anderer Rechtsträger			7.000,00	7.600,00	12.348,00	7.000,00	7.600,00	12.348,00
	5	Gesundheit			7.000,00	16.200,00	12.348,00	7.000,00	16.200,00	12.348,00
562000		Sprengelbeiträge								
Mittelverwendung (Aufwendungen, Auszahlungen)										
1/562000-751000	Lfd.Transferzahlungen an Land	2231	3231	26	311.300,00	293.700,00	277.530,00	311.300,00	293.700,00	277.530,00
Summe Mittelverw.	562	Sprengelbeiträge			311.300,00	293.700,00	277.530,00	311.300,00	293.700,00	277.530,00
	56	Krankenanstalten anderer Rechtsträger			311.300,00	293.700,00	277.530,00	311.300,00	293.700,00	277.530,00
	5	Gesundheit			336.500,00	333.900,00	303.028,74	336.500,00	333.900,00	303.028,74
Saldo	562	Sprengelbeiträge			-304.300,00	-286.100,00	-265.182,00	-304.300,00	-286.100,00	-265.182,00
	56	Krankenanstalten anderer Rechtsträger			-304.300,00	-286.100,00	-265.182,00	-304.300,00	-286.100,00	-265.182,00
	5	Gesundheit			-329.500,00	-317.700,00	-290.680,74	-329.500,00	-317.700,00	-290.680,74

		MVAG VC QU			Ergebnisvoranschlag			Finanzierungsvoranschlag		
		EH	FH		VA 2023	VA 2022	RA 2021	VA 2023	VA 2022	RA 2021
612000	Gemeindestraßen									
Mittelverwendung (Aufwendungen, Auszahlungen)										
5/612000-002000	StrBau: Bauarbeiten		3412	1 40	0,00	0,00	0,00	34.600,00	130.000,00	105.433,16
1/612000-050000	Sonderanlagen		3412	2 40	0,00	0,00	0,00	800,00	1.000,00	926,96
1/612000-402000	GdeStr.: Vermarktungsmaterial	2221	3221	23	200,00	200,00	0,00	200,00	200,00	0,00
1/612000-611000	Instandhaltung von Strassenbauten	2224	3224	24	3.000,00	3.000,00	5.018,64	3.000,00	3.000,00	5.018,64
1/612000-680000	Planmäßige Abschreibung	2226			144.100,00	144.100,00	149.678,65	0,00	0,00	0,00
1/612000-720099	Kostenbeiträge (Kostensätze) für Leistungen	2225	3225	24	2.400,00	2.400,00	2.635,29	2.400,00	2.400,00	2.635,29
1/612000-720199	Kostenbeiträge (Kostensätze) für Leistungen	2225	3225	24	13.000,00	13.000,00	23.339,20	13.000,00	13.000,00	23.339,20
1/612000-728000	Entg.F.Sonst.Leistungen	2225	3225	24	2.000,00	3.000,00	1.638,40	2.000,00	3.000,00	1.638,40
1/612000-764000	Entschädigungen	2234	3234	27	0,00	600,00	0,00	0,00	600,00	0,00
Summe Mittelverw.	612000 Gemeindestraßen				164.700,00	166.300,00	182.310,18	56.000,00	153.200,00	138.991,65
Saldo	612000 Gemeindestraßen				-75.500,00	-18.800,00	-118.071,81	-9.200,00	-1.000,00	-25.398,04
612550	Verkehrsflächenbeiträge									
Mittelaufbringung (Erträge, Einzahlungen)										
6/612550+829910	Sonstige Erträge (Zuführung Verkehrsfl.Beitr.)	2116	3116	5 18	0,00	0,00	7.590,18	0,00	0,00	7.590,18
6/612550+829950	Sonstige Erträge (Zuführung Aufschl.Beitr. Verkehr)	2116	3116	5 18	0,00	0,00	1.259,31	0,00	0,00	1.259,31
Summe Mittelaufbr.	612550 Verkehrsflächenbeiträge				0,00	0,00	8.849,49	0,00	0,00	8.849,49
	612 Gemeindestraßen				89.200,00	147.500,00	73.087,86	46.800,00	152.200,00	122.443,10
612550	Verkehrsflächenbeiträge									
Mittelverwendung (Aufwendungen, Auszahlungen)										
5/612550-794500	Zuweisung an zweckgeb. Haushaltsrücklagen (Aufschl.Beitr. Verkehr)	2401		5	0,00	0,00	8.849,49	0,00	0,00	0,00
Summe Mittelverw.	612550 Verkehrsflächenbeiträge				0,00	0,00	8.849,49	0,00	0,00	0,00
Saldo	612550 Verkehrsflächenbeiträge				0,00	0,00	0,00	0,00	0,00	8.849,49
Saldo	612 Gemeindestraßen				164.700,00	166.300,00	191.159,67	56.000,00	153.200,00	138.991,65
Saldo	612 Gemeindestraßen				-75.500,00	-18.800,00	-118.071,81	-9.200,00	-1.000,00	-16.548,55

	MVAG	VC	QU	Ergebnisvoranschlag			Finanzierungsvoranschlag			
				EH	FH	VA 2023	VA 2022	RA 2021	VA 2023	VA 2022
616										
	Sonstige Straßen und Wege									
616000	Konkurrenzstraßen									
	Mittelaufbringung (Erträge, Einzahlungen)									
2/616000+813000	Erträge aus der Auflösung von Investitionszuschüssen (Kapitaltransfers)	2127			11.700,00	11.700,00	11.721,25	0,00	0,00	0,00
Summe Mittelaufbr.	616000 Konkurrenzstraßen				11.700,00	11.700,00	11.721,25	0,00	0,00	0,00
616000	Konkurrenzstraßen									
	Mittelverwendung (Aufwendungen, Auszahlungen)									
1/616000-680000	Planmäßige Abschreibung	2226			27.900,00	27.900,00	27.953,58	0,00	0,00	0,00
1/616000-752000	LTZ an Wegeerhaltungsverband	2231	3231	26	5.500,00	5.500,00	5.344,00	5.500,00	5.500,00	5.344,00
Summe Mittelverw.	616000 Konkurrenzstraßen				33.400,00	33.400,00	33.297,58	5.500,00	5.500,00	5.344,00
Saldo	616000 Konkurrenzstraßen				-21.700,00	-21.700,00	-21.576,33	-5.500,00	-5.500,00	-5.344,00
616100	Ländl. Zufahrtsstraßen (Güterwege)									
	Mittelaufbringung (Erträge, Einzahlungen)									
2/616100+871000	Kapitaltransfers aus Gemeinde-Bedarfszuweisungsmittel	2121	3121	33	0,00	0,00	6.289,00	0,00	0,00	6.289,00
Summe Mittelaufbr.	616100 Ländl. Zufahrtsstraßen (Güterwege)				0,00	0,00	6.289,00	0,00	0,00	6.289,00
	616 Sonstige Straßen und Wege				11.700,00	11.700,00	18.010,25	0,00	0,00	6.289,00
616100	Ländl. Zufahrtsstraßen (Güterwege)									
	Mittelverwendung (Aufwendungen, Auszahlungen)									
1/616100-611000	Instandhaltung V.Strassenbauten	2224	3224	24	0,00	0,00	9.982,94	0,00	0,00	9.982,94
1/616100-778000	Zufahrtswege - Beitrag Gde	2234	3434	44	300,00	300,00	0,00	300,00	300,00	0,00
Summe Mittelverw.	616100 Ländl. Zufahrtsstraßen (Güterwege)				300,00	300,00	9.982,94	300,00	300,00	9.982,94
Saldo	616100 Ländl. Zufahrtsstraßen (Güterwege)				-300,00	-300,00	-3.693,94	-300,00	-300,00	-3.693,94
	616 Sonstige Straßen und Wege				33.700,00	33.700,00	43.280,52	5.800,00	5.800,00	15.326,94
Saldo	616 Sonstige Straßen und Wege				-22.000,00	-22.000,00	-25.270,27	-5.800,00	-5.800,00	-9.037,94

		MVAG		VC	QU	Ergebnisvoranschlag			Finanzierungsvoranschlag			
		EH	FH			VA 2023	VA 2022	RA 2021	VA 2023	VA 2022	RA 2021	
617	Bauhöfe											
617000	Bauhöfe											
Mittelaufbringung (Erträge, Einzahlungen)												
6/617000+301100	Ankauf Kommunalfahrzeug-KTZ vom Land (BZ)			3331	1	33	0,00	0,00	0,00	0,00	0,00	36.480,00
6/617000+346000	Ankauf Kommunalfahrzeug - Darlehensaufnahme			3514	1	55	0,00	0,00	0,00	0,00	0,00	16.320,00
6/617000+803000	Veräußerungen von technischen Anlagen, Fahrzeugen und Maschinen	2116	3314	1	31		0,00	0,00	10.000,00	0,00	0,00	10.000,00
2/617000+813000	Erträge aus der Auflösung von Investitionszuschüssen (Kapitaltransfers)	2127					6.700,00	6.700,00	8.570,92	0,00	0,00	0,00
2/617000+816000	Kostenbeiträge -(Ersätze) f.sonst. Leist.	2114	3114		13		200,00	200,00	2.077,48	200,00	200,00	2.137,48
2/617000+816099	Kostenbeiträge (Kostenersätze) für sonstige Leistungen	2114	3114		13		56.800,00	60.000,00	84.403,06	56.800,00	60.000,00	84.403,06
6/617000+829900	Sonstige Erträge	2116	3116	1	18		0,00	0,00	3.786,00	0,00	0,00	3.786,00
Summe Mittelaufbr.	617 Bauhöfe						63.700,00	66.900,00	108.837,46	57.000,00	60.200,00	153.126,54
	61 Straßenbau						165.300,00	226.800,00	200.671,62	103.800,00	212.400,00	281.858,64

		MVAG		VC QU	Ergebnisvoranschlag			Finanzierungsvoranschlag		
		EH	FH		VA 2023	VA 2022	RA 2021	VA 2023	VA 2022	RA 2021
617000	Bauhöfe									
Mittelverwendung (Aufwendungen, Auszahlungen)										
1/617000-020000	Maschinen u.Maschinelle Anlagen	3414	2	41	0,00	0,00	0,00	0,00	2.300,00	0,00
1/617000-030000	Werkzeuge	3414	2	41	0,00	0,00	0,00	300,00	300,00	0,00
5/617000-040000	Ankauf Kommunalfahrzeug	3414	1	41	0,00	0,00	0,00	0,00	0,00	66.586,00
1/617000-042000	Betriebsausstattung	3415	2	41	0,00	0,00	0,00	1.000,00	1.000,00	1.676,10
1/617000-310000	Ausgaben für Finanzierungsleasing	3615			0,00	0,00	0,00	5.600,00	5.600,00	5.664,84
1/617000-346000	Investitionsdarlehen von Finanzunternehmen	3614	65		0,00	0,00	0,00	1.600,00	1.600,00	799,86
1/617000-400000	Geringw.Wirtschaftsgüter d. Anlageverm. (GWG)	2221	3221	23	1.000,00	3.500,00	4.319,91	1.000,00	3.500,00	4.319,91
1/617000-420000	Pflanzliche Rohstoffe	2221	3221	23	100,00	100,00	49,99	100,00	100,00	49,99
1/617000-420100	Mineralische Rohstoffe	2221	3221	23	100,00	100,00	0,00	100,00	100,00	0,00
1/617000-452000	Treibstoffe	2221	3221	23	8.000,00	8.000,00	4.874,48	8.000,00	8.000,00	4.874,48
1/617000-453000	Schmier- und Schleifmittel	2221	3221	23	100,00	100,00	0,00	100,00	100,00	0,00
1/617000-454000	Reinigungsmittel Bauhof	2221	3221	23	100,00	100,00	0,00	100,00	100,00	0,00
1/617000-455000	Chemische u.sonstige artverwandte Mittel	2221	3221	23	100,00	100,00	46,99	100,00	100,00	46,99
1/617000-459000	Sonstige Verbrauchsgüter	2221	3221	23	300,00	1.900,00	305,45	300,00	1.900,00	305,45
1/617000-511000	VB der Bes.-Gruppe II	2211	3211	20	72.000,00	67.300,00	64.426,60	72.000,00	67.300,00	64.426,60
1/617000-523000	Geldbez.f.Arbeit.nicht ganzjährig besch.	2211	3211	20	0,00	0,00	390,00	0,00	0,00	390,00
1/617000-565000	Mehrleistungsvergütungen	2211	3211	20	9.000,00	9.000,00	10.524,07	9.000,00	9.000,00	10.524,07
1/617000-580000	Ausgl.-Fonds f.Fam.-Beih.	2212	3212	20	3.600,00	3.400,00	2.809,76	3.600,00	3.400,00	2.809,76
1/617000-582000	Sonstige DG-Beiträge zur soz. Sicherheit	2212	3212	20	17.800,00	16.700,00	16.192,92	17.800,00	16.700,00	16.192,92
1/617000-590000	Freiwillige Sozialleistungen (nur Parl.)	2212	3212	20	0,00	0,00	420,00	0,00	0,00	420,00
1/617000-593000	Dotierung von Rückstellungen für nicht konsumierte Urlaube	2214			0,00	0,00	5.769,95	0,00	0,00	0,00
1/617000-600000	Strom-Bauhof	2222	3222	24	1.100,00	1.100,00	1.023,42	1.100,00	1.100,00	1.023,42
1/617000-600100	Fernwärme-Wäremleistung	2222	3222	24	12.300,00	12.300,00	9.448,55	12.300,00	12.300,00	9.448,55
1/617000-614000	Instandhaltung von Gebäuden	2224	3224	24	300,00	300,00	14.725,75	300,00	300,00	14.725,75
1/617000-616000	Instandhalt.v.Maschinen u.maschn. Anlagen	2224	3224	24	1.000,00	1.000,00	1.155,53	1.000,00	1.000,00	1.155,53
1/617000-617000	Instandhaltung von Fahrzeugen	2224	3224	24	6.000,00	15.500,00	10.059,24	6.000,00	15.500,00	3.892,54
1/617000-618000	Instandhaltung von Sonst. Anlagen	2224	3224	24	300,00	300,00	12,00	300,00	300,00	12,00
1/617000-650000	Zinsen für Finanzschulden in Euro	2241	3241	25	100,00	200,00	60,14	100,00	200,00	60,14
1/617000-670000	Versicherungen	2222	3222	24	5.500,00	5.500,00	5.249,44	5.500,00	5.500,00	5.249,44
1/617000-680000	Planmäßige Abschreibung	2226			13.500,00	13.500,00	17.961,43	0,00	0,00	0,00
1/617000-710000	Öffentl.Abgaben	2225	3225	24	600,00	600,00	582,56	600,00	600,00	582,56

		MVAG VC QU			Ergebnisvoranschlag			Finanzierungsvoranschlag		
		EH	FH		VA 2023	VA 2022	RA 2021	VA 2023	VA 2022	RA 2021
1/617000-711000	Geb.f.d.Ben.v.Gde-Einrichtungen	2225	3225	24	300,00	400,00	178,80	300,00	400,00	178,80
1/617000-720099	Kostenbeiträge (Kostenersätze) für Leistungen	2225	3225	24	2.300,00	2.300,00	2.270,39	2.300,00	2.300,00	2.270,39
1/617000-724000	Reisegebühren	2225	3225	24	800,00	800,00	943,74	800,00	800,00	943,74
1/617000-728000	Entgelte f.sonst.Leistungen	2225	3225	24	2.000,00	3.500,00	2.562,96	2.000,00	3.500,00	2.562,96
Summe Mittelverw.	617 Bauhöfe				158.300,00	167.600,00	176.364,07	153.300,00	164.900,00	221.192,79
	61 Straßenbau				358.200,00	369.100,00	412.428,97	215.100,00	323.900,00	375.511,38
Saldo	617 Bauhöfe				-94.600,00	-100.700,00	-67.526,61	-96.300,00	-104.700,00	-68.066,25
	61 Straßenbau				-192.900,00	-142.300,00	-211.757,35	-111.300,00	-111.500,00	-93.652,74
63	Schutzwasserbau									
639	Sonstige Einrichtungen und Maßnahmen									
639000	Sonstige Einrichtungen und Maßnahmen									
Mittelaufbringung (Erträge, Einzahlungen)										
6/639000+346000	Investitionsdarlehen von Finanzunternehmen		3514	1 55	0,00	0,00	0,00	0,00	75.000,00	9.900,00
6/639000+829900	Sonstige Erträge	2116	3116	1 18	0,00	0,00	44,42	0,00	0,00	44,42
Summe Mittelaufbr.	639 Sonstige Einrichtungen und Maßnahmen				0,00	0,00	44,42	0,00	75.000,00	9.944,42
	63 Schutzwasserbau				0,00	0,00	44,42	0,00	75.000,00	9.944,42
639000	Sonstige Einrichtungen und Maßnahmen									
Mittelverwendung (Aufwendungen, Auszahlungen)										
5/639000-004000	Hochwasserschutz		3412	1 40	0,00	0,00	0,00	0,00	75.000,00	0,00
5/639000-280000	Geleistete Anzahlungen für Anlagen		3425	1	0,00	0,00	0,00	0,00	0,00	9.944,42
1/639000-346000	Investitionsdarlehen von Finanzunternehmen		3614	65	0,00	0,00	0,00	1.500,00	1.600,00	0,00
1/639000-650000	Zinsen für Finanzschulden	2241	3241	25	300,00	300,00	0,00	300,00	300,00	0,00
Summe Mittelverw.	639 Sonstige Einrichtungen und Maßnahmen				300,00	300,00	0,00	1.800,00	76.900,00	9.944,42
	63 Schutzwasserbau				300,00	300,00	0,00	1.800,00	76.900,00	9.944,42
Saldo	639 Sonstige Einrichtungen und Maßnahmen				-300,00	-300,00	44,42	-1.800,00	-1.900,00	0,00
	63 Schutzwasserbau				-300,00	-300,00	44,42	-1.800,00	-1.900,00	0,00
69	Verkehr, Sonstiges									
690	Verkehr, Sonstiges									
690000	OÖ Verkehrsverbund									
Mittelaufbringung (Erträge, Einzahlungen)										
Summe Mittelaufbr.	690 Verkehr, Sonstiges				0,00	0,00	0,00	0,00	0,00	0,00
	69 Verkehr, Sonstiges				0,00	0,00	0,00	0,00	0,00	0,00
	6 Straßen- und Wasserbau, Verkehr				165.300,00	226.800,00	200.716,04	103.800,00	287.400,00	291.803,06

		MVAG		VC QU	Ergebnisvoranschlag			Finanzierungsvoranschlag		
		EH	FH		VA 2023	VA 2022	RA 2021	VA 2023	VA 2022	RA 2021
690000	OÖ Verkehrsverbund									
	Mittelverwendung (Aufwendungen, Auszahlungen)									
1/690000-751000	LTZ an Verkehrsverbund	2231	3231	26	8.600,00	8.300,00	10.597,00	8.600,00	8.300,00	10.597,00
Summe Mittelverw.	690				8.600,00	8.300,00	10.597,00	8.600,00	8.300,00	10.597,00
	69				8.600,00	8.300,00	10.597,00	8.600,00	8.300,00	10.597,00
	6				367.100,00	377.700,00	423.025,97	225.500,00	409.100,00	396.052,80
Saldo	690				-8.600,00	-8.300,00	-10.597,00	-8.600,00	-8.300,00	-10.597,00
	69				-8.600,00	-8.300,00	-10.597,00	-8.600,00	-8.300,00	-10.597,00
	6				-201.800,00	-150.900,00	-222.309,93	-121.700,00	-121.700,00	-104.249,74

	MVAG	VC	QU	Ergebnisvoranschlag			Finanzierungsvoranschlag			
				EH	FH	VA 2023	VA 2022	RA 2021	VA 2023	VA 2022
7 Wirtschaftsförderung										
74	Sonstige Förderung der Land- und Forstwirtschaft									
742	Produktionsförderung									
742000	Produktionsförderung									
Mittelaufbringung (Erträge, Einzahlungen)										
Summe Mittelaufbr.	742	Produktionsförderung			0,00	0,00	0,00	0,00	0,00	0,00
	74	Sonstige Förderung der Land- und Forstwirtschaft			0,00	0,00	0,00	0,00	0,00	0,00
742000	Produktionsförderung									
Mittelverwendung (Aufwendungen, Auszahlungen)										
1/742000-757000	Lfd. TZ an priv. Org. ohne Erwerbszw.	2234	3234	27	200,00	200,00	210,00	200,00	200,00	210,00
1/742000-768000	Sonst.lfd.TZ.an priv.Haushalte	2234	3234	27	2.000,00	2.300,00	2.347,76	2.000,00	2.300,00	2.347,76
Summe Mittelverw.	742	Produktionsförderung			2.200,00	2.500,00	2.557,76	2.200,00	2.500,00	2.557,76
	74	Sonstige Förderung der Land- und Forstwirtschaft			2.200,00	2.500,00	2.557,76	2.200,00	2.500,00	2.557,76
Saldo	742	Produktionsförderung			-2.200,00	-2.500,00	-2.557,76	-2.200,00	-2.500,00	-2.557,76
	74	Sonstige Förderung der Land- und Forstwirtschaft			-2.200,00	-2.500,00	-2.557,76	-2.200,00	-2.500,00	-2.557,76
77	Förderung des Fremdenverkehrs									
771	Maßnahmen zur Förderung des Fremdenverkehrs									
771000	Maßnahmen zur Förd. d. Fremdenverkehrs									
Mittelaufbringung (Erträge, Einzahlungen)										
Summe Mittelaufbr.	771	Maßnahmen zur Förderung des Fremdenverkehrs			0,00	0,00	0,00	0,00	0,00	0,00
	77	Förderung des Fremdenverkehrs			0,00	0,00	0,00	0,00	0,00	0,00
771000	Maßnahmen zur Förd. d. Fremdenverkehrs									
Mittelverwendung (Aufwendungen, Auszahlungen)										
1/771000-754000	Lfd. TZ an sonst.Träger d.öffentl. Rechts	2231	3231	26	4.800,00	4.700,00	4.636,82	4.800,00	4.700,00	4.636,82
Summe Mittelverw.	771	Maßnahmen zur Förderung des Fremdenverkehrs			4.800,00	4.700,00	4.636,82	4.800,00	4.700,00	4.636,82
	77	Förderung des Fremdenverkehrs			4.800,00	4.700,00	4.636,82	4.800,00	4.700,00	4.636,82
Saldo	771	Maßnahmen zur Förderung des Fremdenverkehrs			-4.800,00	-4.700,00	-4.636,82	-4.800,00	-4.700,00	-4.636,82
	77	Förderung des Fremdenverkehrs			-4.800,00	-4.700,00	-4.636,82	-4.800,00	-4.700,00	-4.636,82

		MVAG VC QU			Ergebnisvoranschlag			Finanzierungsvoranschlag		
		EH	FH		VA 2023	VA 2022	RA 2021	VA 2023	VA 2022	RA 2021
78	Förderung von Handel, Gewerbe und Industrie									
782	Wirtschaftspolitische Maßnahmen									
782000	Wirtschaftspolitische Maßnahmen									
Mittelaufbringung (Erträge, Einzahlungen)										
Summe Mittelaufbr.	782	Wirtschaftspolitische Maßnahmen			0,00	0,00	0,00	0,00	0,00	0,00
782000	Wirtschaftspolitische Maßnahmen									
Mittelverwendung (Aufwendungen, Auszahlungen)										
1/782000-726000	Mitgliedsbeitr. an Institut. (im Inland)	2225	3225	24	2.100,00	2.100,00	2.095,90	2.100,00	2.100,00	2.095,90
Summe Mittelverw.	782	Wirtschaftspolitische Maßnahmen			2.100,00	2.100,00	2.095,90	2.100,00	2.100,00	2.095,90
Saldo	782	Wirtschaftspolitische Maßnahmen			-2.100,00	-2.100,00	-2.095,90	-2.100,00	-2.100,00	-2.095,90
789	Sonstige Einrichtungen und Maßnahmen									
789000	Sonstige Einrichtungen und Maßnahmen									
Mittelaufbringung (Erträge, Einzahlungen)										
Summe Mittelaufbr.	789	Sonstige Einrichtungen und Maßnahmen			0,00	0,00	0,00	0,00	0,00	0,00
	78	Förderung von Handel, Gewerbe und Industrie			0,00	0,00	0,00	0,00	0,00	0,00
	7	Wirtschaftsförderung			0,00	0,00	0,00	0,00	0,00	0,00
789000	Sonstige Einrichtungen und Maßnahmen									
Mittelverwendung (Aufwendungen, Auszahlungen)										
1/789000-755000	Lfd. TZ an Unternehmungen	2233	3233	27	15.000,00	10.000,00	0,00	15.000,00	10.000,00	0,00
Summe Mittelverw.	789	Sonstige Einrichtungen und Maßnahmen			15.000,00	10.000,00	0,00	15.000,00	10.000,00	0,00
	78	Förderung von Handel, Gewerbe und Industrie			17.100,00	12.100,00	2.095,90	17.100,00	12.100,00	2.095,90
	7	Wirtschaftsförderung			24.100,00	19.300,00	9.290,48	24.100,00	19.300,00	9.290,48
Saldo	789	Sonstige Einrichtungen und Maßnahmen			-15.000,00	-10.000,00	0,00	-15.000,00	-10.000,00	0,00
	78	Förderung von Handel, Gewerbe und Industrie			-17.100,00	-12.100,00	-2.095,90	-17.100,00	-12.100,00	-2.095,90
	7	Wirtschaftsförderung			-24.100,00	-19.300,00	-9.290,48	-24.100,00	-19.300,00	-9.290,48

	MVAG VC QU			Ergebnisvoranschlag			Finanzierungsvoranschlag			
	EH	FH		VA 2023	VA 2022	RA 2021	VA 2023	VA 2022	RA 2021	
8 Dienstleistungen										
81	Öffentliche Einrichtungen (soweit nicht dem Abschnitt 85 zuzuordnen)									
813	Müllbeseitigung									
813000	Abfallabfuhr									
Mittelaufbringung (Erträge, Einzahlungen)										
2/813000+808000	Veräußerung von Handelswaren	2116	3116	16	1.000,00	1.000,00	1.299,26	1.000,00	1.000,00	1.226,94
2/813000+816000	Kosteners. für sonst. Leistungen	2114	3114	13	800,00	800,00	677,57	800,00	800,00	699,03
2/813000+823000	Müll: Rücklagenzinsen	2131	3131	14	0,00	0,00	0,13	0,00	0,00	0,13
2/813000+852000	Ben.Gebühr f.Gemeindeeinricht. (Müllabf.)	2113	3113	12	38.000,00	37.000,00	39.148,06	38.000,00	37.000,00	38.582,21
2/813000+862000	Lfd. TZ von Gemeinden, Gemverb. u - fonds	2121	3121	15	1.000,00	1.000,00	968,35	1.000,00	1.000,00	968,35
Summe Mittelaufbr.	813 Müllbeseitigung				40.800,00	39.800,00	42.093,37	40.800,00	39.800,00	41.476,66
813000	Abfallabfuhr									
Mittelverwendung (Aufwendungen, Auszahlungen)										
1/813000-413000	Müll: Handelswaren	2221	3221	23	900,00	900,00	867,50	900,00	900,00	867,50
1/813000-621000	Transportkosten	2222	3222	24	12.000,00	11.800,00	9.558,62	12.000,00	11.800,00	9.558,62
1/813000-710000	Müllbes.- KEST	2225	3225	24	0,00	0,00	0,03	0,00	0,00	0,03
1/813000-720099	sonstige Ausgaben (Vergütungen)	2225	3225	24	1.000,00	2.000,00	2.067,68	1.000,00	2.000,00	2.067,68
1/813000-720199	Kostenbeiträge (Kostenersätze) für Leistungen	2225	3225	24	1.000,00	3.500,00	5.942,60	1.000,00	3.500,00	5.942,60
1/813000-728000	Entgelte F.Sonst.Leistungen	2225	3225	24	15.000,00	15.000,00	15.455,62	15.000,00	15.000,00	15.455,62
1/813000-728100	Biomüll-Entsorgungskosten	2225	3225	24	4.700,00	4.600,00	4.868,01	4.700,00	4.600,00	4.868,01
1/813000-729000	Sonstige Ausgaben	2225	3225	24	0,00	0,00	6,55	0,00	0,00	6,55
1/813000-752000	LTZ an BAV	2231	3231	26	6.200,00	6.200,00	6.180,00	6.200,00	6.200,00	6.180,00
1/813000-794000	Zuweisung an zweckgebundene Haushaltsrücklagen	2401			0,00	0,00	0,10	0,00	0,00	0,00
Summe Mittelverw.	813 Müllbeseitigung				40.800,00	44.000,00	44.946,71	40.800,00	44.000,00	44.946,61
Saldo	813 Müllbeseitigung				0,00	-4.200,00	-2.853,34	0,00	-4.200,00	-3.469,95
814	Straßenreinigung									
814000	Winterdienst									
Mittelaufbringung (Erträge, Einzahlungen)										
Summe Mittelaufbr.	814 Straßenreinigung				0,00	0,00	0,00	0,00	0,00	0,00

	MVAG	VC	QU	Ergebnisvoranschlag			Finanzierungsvoranschlag			
				EH	FH	VA 2023	VA 2022	RA 2021	VA 2023	VA 2022
814000	Winterdienst									
Mittelverwendung (Aufwendungen, Auszahlungen)										
1/814000-455000	Chem.u.sonst.artverw. Mittel (Streusalz)	2221	3221	23	1.200,00	1.200,00	986,40	1.200,00	1.200,00	986,40
1/814000-459000	Sonstige Verbrauchsgüter (Streusplitt)	2221	3221	23	1.600,00	2.500,00	1.460,93	1.600,00	2.500,00	1.460,93
1/814000-720000	Kostenbeitr.an Land für Winterdienst	2225	3225	24	4.500,00	4.500,00	4.428,60	4.500,00	4.500,00	4.428,60
1/814000-720199	Kostenbeiträge (Kostenersätze) für Leistungen	2225	3225	24	12.000,00	12.000,00	24.294,62	12.000,00	12.000,00	24.294,62
1/814000-728100	Entgelte für sonstige Leistungen	2225	3225	24	2.000,00	2.000,00	1.770,18	2.000,00	2.000,00	1.770,18
Summe Mittelverw.	814	Straßenreinigung			21.300,00	22.200,00	32.940,73	21.300,00	22.200,00	32.940,73
Saldo	814	Straßenreinigung			-21.300,00	-22.200,00	-32.940,73	-21.300,00	-22.200,00	-32.940,73
815	Park- und Gartenanlagen, Kinderspielplätze									
815000	Park- und Gartenanlagen, Kinderspielpl.									
Mittelaufbringung (Erträge, Einzahlungen)										
2/815000+813000	Erträge aus der Auflösung von Investitionszuschüssen (Kapitaltransfers)	2127			0,00	0,00	610,85	0,00	0,00	0,00
6/815000+829900	Sonstige Erträge	2116	3116	1 18	0,00	0,00	9.660,78	0,00	0,00	9.660,78
Summe Mittelaufbr.	815	Park- und Gartenanlagen, Kinderspielplätze			0,00	0,00	10.271,63	0,00	0,00	9.660,78
815000	Park- und Gartenanlagen, Kinderspielpl.									
Mittelverwendung (Aufwendungen, Auszahlungen)										
1/815000-618000	Öffent.Einricht.-Kindersp.Platz-Instandh	2224	3224	24	200,00	200,00	0,00	200,00	200,00	0,00
1/815000-680000	Planmäßige Abschreibung	2226			0,00	0,00	3.924,72	0,00	0,00	0,00
Summe Mittelverw.	815	Park- und Gartenanlagen, Kinderspielplätze			200,00	200,00	3.924,72	200,00	200,00	0,00
Saldo	815	Park- und Gartenanlagen, Kinderspielplätze			-200,00	-200,00	6.346,91	-200,00	-200,00	9.660,78
816	Öffentliche Beleuchtung und öffentliche Uhren									
816000	Öffentliche Beleuchtung und Uhren									
Mittelaufbringung (Erträge, Einzahlungen)										
2/816000+813000	Erträge aus der Auflösung von Investitionszuschüssen (Kapitaltransfers)	2127			2.300,00	2.300,00	2.443,04	0,00	0,00	0,00
Summe Mittelaufbr.	816	Öffentliche Beleuchtung und öffentliche Uhren			2.300,00	2.300,00	2.443,04	0,00	0,00	0,00

		MVAG VC QU			Ergebnisvoranschlag			Finanzierungsvoranschlag		
		EH	FH		VA 2023	VA 2022	RA 2021	VA 2023	VA 2022	RA 2021
816000	Öffentliche Beleuchtung und Uhren									
Mittelverwendung (Aufwendungen, Auszahlungen)										
1/816000-600000	Strom	2222	3222	24	3.200,00	3.100,00	3.149,32	3.200,00	3.100,00	3.149,32
1/816000-619000	Instandhaltung von Sonderanlagen	2224	3224	24	800,00	800,00	48,60	800,00	800,00	48,60
1/816000-680000	Planmäßige Abschreibung	2226			4.000,00	4.000,00	4.267,71	0,00	0,00	0,00
1/816000-720199	Kostenbeiträge (Kostensätze) für Leistungen	2225	3225	24	800,00	800,00	1.219,82	800,00	800,00	1.219,82
Summe Mittelverw.	816 Öffentliche Beleuchtung und öffentliche Uhren				8.800,00	8.700,00	8.685,45	4.800,00	4.700,00	4.417,74
Saldo	816 Öffentliche Beleuchtung und öffentliche Uhren				-6.500,00	-6.400,00	-6.242,41	-4.800,00	-4.700,00	-4.417,74
817	Friedhöfe (einschließlich Einsegnungshallen und Krematorien)									
817000	Friedhöfe und Einsegnungshallen									
Mittelaufbringung (Erträge, Einzahlungen)										
2/817000+813000	Erträge aus der Auflösung von Investitionszuschüssen (Kapitaltransfers)	2127			1.900,00	1.900,00	1.939,78	0,00	0,00	0,00
2/817000+852000	Geb.F.D.Ben.V.Gebaeudeeinrichtungen	2113	3113	12	400,00	400,00	910,00	400,00	400,00	910,00
Summe Mittelaufbr.	817 Friedhöfe (einschließlich Einsegnungshallen und Kren				2.300,00	2.300,00	2.849,78	400,00	400,00	910,00
	81 Öffentliche Einrichtungen (soweit nicht dem Abschnitt				45.400,00	44.400,00	57.657,82	41.200,00	40.200,00	52.047,44
817000	Friedhöfe und Einsegnungshallen									
Mittelverwendung (Aufwendungen, Auszahlungen)										
1/817000-600000	Strom	2222	3222	24	200,00	200,00	154,42	200,00	200,00	154,42
1/817000-670000	Versicherungen	2222	3222	24	200,00	200,00	152,31	200,00	200,00	152,31
1/817000-680000	Planmäßige Abschreibung	2226			2.800,00	2.800,00	2.824,39	0,00	0,00	0,00
Summe Mittelverw.	817 Friedhöfe (einschließlich Einsegnungshallen und Kren				3.200,00	3.200,00	3.131,12	400,00	400,00	306,73
	81 Öffentliche Einrichtungen (soweit nicht dem Abschnitt				74.300,00	78.300,00	93.628,73	67.500,00	71.500,00	82.611,81
Saldo	817 Friedhöfe (einschließlich Einsegnungshallen und Kren				-900,00	-900,00	-281,34	0,00	0,00	603,27
	81 Öffentliche Einrichtungen (soweit nicht dem Abschnitt				-28.900,00	-33.900,00	-35.970,91	-26.300,00	-31.300,00	-30.564,37
82	Betriebsähnliche Einrichtungen und Betriebe									
821	Fuhrpark									
821000	Fuhrpark									
Mittelaufbringung (Erträge, Einzahlungen)										
2/821000+816099	Kostenbeiträge (Kostensätze) für sonstige Leistungen	2114	3114	13	0,00	0,00	16.659,56	0,00	0,00	16.659,56
Summe Mittelaufbr.	821 Fuhrpark				0,00	0,00	16.659,56	0,00	0,00	16.659,56
	82 Betriebsähnliche Einrichtungen und Betriebe				0,00	0,00	16.659,56	0,00	0,00	16.659,56

		MVAG VC QU			Ergebnisvoranschlag			Finanzierungsvoranschlag		
		EH	FH		VA 2023	VA 2022	RA 2021	VA 2023	VA 2022	RA 2021
846	Wohn- und Geschäftsgebäude (soweit nicht bei 853)									
846000	Wohn- und Geschäftsgebäude									
	Mittelaufbringung (Erträge, Einzahlungen)									
2/846000+811000	Mietzins	2115	3115	14	9.500,00	9.500,00	9.480,60	9.500,00	9.500,00	9.480,60
2/846000+811100	Betriebskosten	2115	3115	14	1.200,00	1.800,00	1.163,59	1.200,00	1.800,00	1.163,59
2/846000+813000	Erträge aus der Auflösung von Investitionszuschüssen (Kapitaltransfers)	2127			1.200,00	1.200,00	1.174,78	0,00	0,00	0,00
Summe Mittelaufbr.	846 Wohn- und Geschäftsgebäude (soweit nicht bei 853)				11.900,00	12.500,00	11.818,97	10.700,00	11.300,00	10.644,19
	84 Liegenschaften, Wohn- und Geschäftsgebäude				13.000,00	13.600,00	12.963,55	11.800,00	12.400,00	11.425,77
846000	Wohn- und Geschäftsgebäude									
	Mittelverwendung (Aufwendungen, Auszahlungen)									
1/846000-346000	Investitionsdarlehen von Finanzunternehmen		3614	65	0,00	0,00	0,00	1.500,00	1.500,00	1.515,97
1/846000-650000	Zinsen für Finanzschulden in Euro	2241	3241	25	100,00	100,00	126,72	100,00	100,00	126,72
1/846000-680000	Planmäßige Abschreibung	2226			2.400,00	2.400,00	2.387,60	0,00	0,00	0,00
Summe Mittelverw.	846 Wohn- und Geschäftsgebäude (soweit nicht bei 853)				2.500,00	2.500,00	2.514,32	1.600,00	1.600,00	1.642,69
	84 Liegenschaften, Wohn- und Geschäftsgebäude				2.600,00	2.600,00	2.561,06	1.700,00	1.700,00	1.689,43
Saldo	846 Wohn- und Geschäftsgebäude (soweit nicht bei 853)				9.400,00	10.000,00	9.304,65	9.100,00	9.700,00	9.001,50
	84 Liegenschaften, Wohn- und Geschäftsgebäude				10.400,00	11.000,00	10.402,49	10.100,00	10.700,00	9.736,34

		MVAG		VC	QU	Ergebnisvoranschlag			Finanzierungsvoranschlag			
		EH	FH			VA 2023	VA 2022	RA 2021	VA 2023	VA 2022	RA 2021	
85	Betriebe mit marktbestimmter Tätigkeit											
850	Betriebe der Wasserversorgung											
850000	Betriebe der Wasserversorgung											
	Mittelaufbringung (Erträge, Einzahlungen)											
6/850000+307100	Kapitaltransfers von privaten Haushalten und privaten Organisationen ohne Erwerbszweck und andere			3334	1 34		0,00	0,00	0,00	10.000,00	8.300,00	23.011,70
2/850000+307100	Kapitaltransfers von privaten Haushalten und privaten Organisationen ohne Erwerbszweck und andere			3334	2 34		0,00	0,00	0,00	0,00	1.700,00	722,35
6/850000+307200	Kapitaltransfers von privaten Haushalten und privaten Organisationen ohne Erwerbszweck und andere			3334	1 34		0,00	0,00	0,00	1.000,00	1.000,00	0,00
6/850000+346000	Err. Zusatzwasserversorgung OWL-Darlehen			3514	1 55		0,00	0,00	0,00	398.000,00	451.900,00	0,00
2/850000+808000	Veräußerung von Handelswaren	2116	3116		16		100,00	100,00	0,00	100,00	100,00	0,00
2/850000+813000	Erträge aus der Auflösung von Investitionszuschüssen (Kapitaltransfers)	2127					27.200,00	27.200,00	27.793,67	0,00	0,00	0,00
2/850000+823000	OWL-Rücklagenzinsen	2131	3131		14		0,00	0,00	0,18	0,00	0,00	0,18
2/850000+850000	Inter.Beitr.V.Grundeigent.(Anschl. Geb.)	2111	3111		10		10.000,00	8.300,00	23.794,94	10.000,00	8.300,00	23.794,94
2/850000+852000	OWL - Wasserbezugsgebühr	2113	3113		12		52.000,00	51.000,00	63.116,07	52.000,00	51.000,00	60.855,84
2/850000+852100	OWL - Zählermiete	2113	3113		12		1.500,00	1.500,00	1.454,02	1.500,00	1.500,00	1.468,56
2/850000+852200	Bereitstellungsgebühren Wasser	2113	3113		12		400,00	400,00	388,45	400,00	400,00	388,45
Summe Mittelaufbr.	850000 Betriebe der Wasserversorgung						91.200,00	88.500,00	116.547,33	473.000,00	524.200,00	110.242,02

	MVAG	VC	QU	Ergebnisvoranschlag			Finanzierungsvoranschlag						
				EH	FH	VA 2023	VA 2022	RA 2021	VA 2023	VA 2022	RA 2021		
850000	Betriebe der Wasserversorgung												
Mittelverwendung (Aufwendungen, Auszahlungen)													
5/850000-004000				3412	1	40	0,00	0,00	0,00	40.000,00	61.200,00	5.940,50	
1/850000-004000				3412	2	40	0,00	0,00	0,00	0,00	1.700,00	722,35	
5/850000-004100				3412	1	40	0,00	0,00	0,00	369.000,00	400.000,00	17.071,20	
1/850000-346000				3614		65	0,00	0,00	0,00	34.000,00	0,00	0,00	
1/850000-413000				2221	3221	23	300,00	1.000,00	18.684,05	300,00	1.000,00	18.684,05	
1/850000-600000				2222	3222	24	2.800,00	2.800,00	2.766,83	2.800,00	2.800,00	2.766,83	
1/850000-612000				2224	3224	24	0,00	2.000,00	218,86	0,00	2.000,00	218,86	
1/850000-619000				2224	3224	24	1.000,00	1.000,00	79,63	1.000,00	1.000,00	79,63	
1/850000-650000				2241	3241	25	8.400,00	0,00	0,00	8.400,00	0,00	0,00	
1/850000-680000				2226			27.900,00	27.900,00	28.407,25	0,00	0,00	0,00	
1/850000-710000				2225	3225	24	100,00	100,00	0,05	100,00	100,00	0,05	
1/850000-720099				2225	3225	24	2.500,00	2.500,00	2.513,65	2.500,00	2.500,00	2.513,65	
1/850000-720199				2225	3225	24	8.000,00	10.000,00	14.324,67	8.000,00	10.000,00	14.324,67	
1/850000-720299				2225	3225	24	2.000,00	2.500,00	2.275,98	2.000,00	2.500,00	2.275,98	
1/850000-726000				2225	3225	24	200,00	200,00	103,63	200,00	200,00	103,63	
1/850000-728000				2225	3225	24	1.000,00	1.000,00	6.500,77	1.000,00	1.000,00	7.013,37	
1/850000-794000				2401			0,00	0,00	0,13	0,00	0,00	0,00	
Summe Mittelverw.	850000	Betriebe der Wasserversorgung					54.200,00	51.000,00	75.875,50	469.300,00	486.000,00	71.714,77	
Saldo	850000	Betriebe der Wasserversorgung					37.000,00	37.500,00	40.671,83	3.700,00	38.200,00	38.527,25	
850999	Wasserversorgung												
Mittelaufbringung (Erträge, Einzahlungen)													
6/850999+829920				2116	3116	5	18	0,00	0,00	783,24	0,00	0,00	783,24
6/850999+829960				2116	3116	5	18	0,00	0,00	1.139,82	0,00	0,00	1.139,82
Summe Mittelaufbr.	850999	Wasserversorgung					0,00	0,00	1.923,06	0,00	0,00	1.923,06	
	850	Betriebe der Wasserversorgung					91.200,00	88.500,00	118.470,39	473.000,00	524.200,00	112.165,08	

		MVAG		VC	QU	Ergebnisvoranschlag			Finanzierungsvoranschlag		
		EH	FH			VA 2023	VA 2022	RA 2021	VA 2023	VA 2022	RA 2021
850999	Wasserversorgung										
	Mittelverwendung (Aufwendungen, Auszahlungen)										
5/850999-794200	Zuweisung an zweckgebundene Haushaltsrücklagen (WVA-AG)	2401		5		0,00	0,00	783,24	0,00	0,00	0,00
5/850999-794600	Zuweisung an zweckgebundene Haushaltsrücklagen (AufschlieÙungsab. Wasser)	2401		5		0,00	0,00	1.139,82	0,00	0,00	0,00
Summe Mittelverw.	850999 Wasserversorgung					0,00	0,00	1.923,06	0,00	0,00	0,00
Saldo	850999 Wasserversorgung					0,00	0,00	0,00	0,00	0,00	1.923,06
	850 Betriebe der Wasserversorgung					54.200,00	51.000,00	77.798,56	469.300,00	486.000,00	71.714,77
Saldo	850 Betriebe der Wasserversorgung					37.000,00	37.500,00	40.671,83	3.700,00	38.200,00	40.450,31
851	Betriebe der Abwasserbeseitigung										
851000	Abwasserbeseitigung										
	Mittelaufbringung (Erträge, Einzahlungen)										
2/851000+300200	Kapitaltransfers von Bund, Bundesfonds und Bundeskammern		3331	33		0,00	0,00	0,00	0,00	0,00	65.379,46
2/851000+307100	Kapitaltransfers von privaten Haushalten (KA-AG)		3334	2 34		0,00	0,00	0,00	0,00	13.000,00	5.625,00
2/851000+813000	Erträge aus der Auflösung von Investitionszuschüssen (Kapitaltransfers)	2127				69.600,00	69.600,00	81.975,92	0,00	0,00	0,00
2/851000+850100	Anschlußgeb. für bestehendes Kanalnetz	2111	3111	10		6.000,00	7.300,00	13.788,41	6.000,00	7.300,00	13.788,41
2/851000+852100	Bereitstellungsgebühren Kanal	2113	3113	12		400,00	400,00	449,28	400,00	400,00	449,28
2/851000+891000	Sonstige Wertaufholungen / Bestandsvermehrungen am kurzfristigen und langfristigen Vermögen	2117				0,00	0,00	41,65	0,00	0,00	0,00
Summe Mittelaufbr.	851000 Abwasserbeseitigung					76.000,00	77.300,00	96.255,26	6.400,00	20.700,00	85.242,15

		MVAG VC QU			Ergebnisvoranschlag			Finanzierungsvoranschlag		
		EH	FH		VA 2023	VA 2022	RA 2021	VA 2023	VA 2022	RA 2021
851000	Abwasserbeseitigung									
	Mittelverwendung (Aufwendungen, Auszahlungen)									
1/851000-680000	Planmäßige Abschreibung	2226			99.900,00	99.900,00	118.441,15	0,00	0,00	0,00
1/851000-698000	Sonstige Wertberichtigungen / Bestandsminderungen am kurzfristigen und langfristigen Vermögen	2226			0,00	0,00	1.067,65	0,00	0,00	0,00
1/851000-720099	Kostenbeiträge (Kostensätze) für Leistungen	2225	3225	24	3.000,00	3.800,00	3.892,11	3.000,00	3.800,00	3.892,11
1/851000-720199	Kostenbeiträge (Kostensätze) für Leistungen	2225	3225	24	10.000,00	8.700,00	11.319,24	10.000,00	8.700,00	11.319,24
1/851000-720299	Kostenbeiträge (Kostensätze) für Leistungen	2225	3225	24	2.000,00	2.500,00	3.413,97	2.000,00	2.500,00	3.413,97
Summe Mittelverw.	851000 Abwasserbeseitigung				114.900,00	114.900,00	138.134,12	15.000,00	15.000,00	18.625,32
Saldo	851000 Abwasserbeseitigung				-38.900,00	-37.600,00	-41.878,86	-8.600,00	5.700,00	66.616,83
851100	Betriebe der Abwasserbeseitigung									
	Mittelaufbringung (Erträge, Einzahlungen)									
2/851100+300200	Tilgungszuschüsse (Bund)		3331	33	0,00	0,00	0,00	7.000,00	7.600,00	0,00
2/851100+823000	Kanal-Rücklagenzinsen	2131	3131	14	0,00	0,00	0,16	0,00	0,00	0,16
2/851100+852000	ABA-Ortsnetz-Benützungsg Gebühr	2113	3113	12	198.000,00	194.000,00	183.327,61	198.000,00	194.000,00	180.052,87
2/851100+860200	LTZ-Zinsenzuschuß Komm.Kredit	2121	3121	15	25.300,00	25.300,00	25.387,73	25.300,00	25.300,00	25.387,73
2/851100+863000	Transfers von sonstigen Trägern öffentlichen Rechts und Sozialversicherungsträgern	2121	3121	15	0,00	0,00	21.342,99	0,00	0,00	21.342,99
Summe Mittelaufbr.	851100 Betriebe der Abwasserbeseitigung				223.300,00	219.300,00	230.058,49	230.300,00	226.900,00	226.783,75

	MVAG	VC	QU	Ergebnisvoranschlag			Finanzierungsvoranschlag						
				EH	FH	VA 2023	VA 2022	RA 2021	VA 2023	VA 2022	RA 2021		
851100	Betriebe der Abwasserbeseitigung												
Mittelverwendung (Aufwendungen, Auszahlungen)													
1/851100-004000					3412	2	40	0,00	0,00	0,00	0,00	13.000,00	5.625,00
1/851100-346000					3614		65	0,00	0,00	0,00	34.200,00	33.800,00	33.572,47
1/851100-612000				2224	3224		24	1.000,00	1.000,00	412,50	1.000,00	1.000,00	412,50
1/851100-650000				2241	3241		25	600,00	1.000,00	1.099,53	600,00	1.000,00	1.099,53
1/851100-670000				2222	3222		24	400,00	400,00	309,83	400,00	400,00	309,83
1/851100-710000				2225	3225		24	0,00	0,00	0,04	0,00	0,00	0,04
1/851100-720000				2225	3225		24	68.100,00	123.200,00	70.874,00	68.100,00	123.200,00	70.874,00
1/851100-720200				2225	3225		24	10.200,00	12.700,00	10.234,41	10.200,00	12.700,00	10.234,41
1/851100-728000				2225	3225		24	2.000,00	7.700,00	3.688,00	2.000,00	7.700,00	3.688,00
1/851100-794000				2401				0,00	0,00	0,12	0,00	0,00	0,00
Summe Mittelverw.	851100	Betriebe der Abwasserbeseitigung						82.300,00	146.000,00	86.618,43	116.500,00	192.800,00	125.815,78
Saldo	851100	Betriebe der Abwasserbeseitigung						141.000,00	73.300,00	143.440,06	113.800,00	34.100,00	100.967,97
851200	Betriebe der Abwasserbeseitigung												
Mittelaufbringung (Erträge, Einzahlungen)													
2/851200+300200					3331		33	0,00	0,00	0,00	8.900,00	9.300,00	0,00
2/851200+860200				2121	3121		15	15.300,00	15.100,00	14.833,56	15.300,00	15.100,00	14.833,56
Summe Mittelaufbr.	851200	Betriebe der Abwasserbeseitigung						15.300,00	15.100,00	14.833,56	24.200,00	24.400,00	14.833,56
851200	Betriebe der Abwasserbeseitigung												
Mittelverwendung (Aufwendungen, Auszahlungen)													
1/851200-346000					3614		65	0,00	0,00	0,00	24.600,00	24.400,00	24.279,92
1/851200-600000				2222	3222		24	300,00	300,00	163,45	300,00	300,00	163,45
1/851200-650000				2241	3241		25	300,00	500,00	450,78	300,00	500,00	450,78
Summe Mittelverw.	851200	Betriebe der Abwasserbeseitigung						600,00	800,00	614,23	25.200,00	25.200,00	24.894,15
Saldo	851200	Betriebe der Abwasserbeseitigung						14.700,00	14.300,00	14.219,33	-1.000,00	-800,00	-10.060,59
851400	Betriebe der Abwasserbeseitigung												
Mittelaufbringung (Erträge, Einzahlungen)													
2/851400+300200					3331		33	0,00	0,00	0,00	3.200,00	3.400,00	0,00
2/851400+860200				2121	3121		15	5.500,00	5.500,00	5.350,99	5.500,00	5.500,00	5.350,99
Summe Mittelaufbr.	851400	Betriebe der Abwasserbeseitigung						5.500,00	5.500,00	5.350,99	8.700,00	8.900,00	5.350,99

		MVAG		VC	QU	Ergebnisvoranschlag			Finanzierungsvoranschlag			
		EH	FH			VA 2023	VA 2022	RA 2021	VA 2023	VA 2022	RA 2021	
851400	Betriebe der Abwasserbeseitigung											
	Mittelverwendung (Aufwendungen, Auszahlungen)											
1/851400-346000	ABA-Ortsnetz BA 03-Darlehensstilgung			3614	65	0,00	0,00	0,00	10.900,00	10.700,00	11.047,07	
1/851400-600000	ABA-Ortsnetz 03 - Strom	2222	3222		24	600,00	600,00	408,98	600,00	600,00	408,98	
1/851400-650000	ABA-Ortsnetz BA 03-Kreditzinsen	2241	3241		25	300,00	400,00	432,95	300,00	400,00	432,95	
Summe Mittelverw.	851400 Betriebe der Abwasserbeseitigung					900,00	1.000,00	841,93	11.800,00	11.700,00	11.889,00	
Saldo	851400 Betriebe der Abwasserbeseitigung					4.600,00	4.500,00	4.509,06	-3.100,00	-2.800,00	-6.538,01	
851500	Betriebe der Abwasserbeseitigung											
	Mittelaufbringung (Erträge, Einzahlungen)											
2/851500+300200	Tilgungszuschüsse (Bund)			3331	33	0,00	0,00	0,00	6.800,00	7.200,00	0,00	
2/851500+860200	LTZ-Zinsenzuschuß Kom.Kredit	2121	3121		15	9.700,00	9.500,00	9.230,73	9.700,00	9.500,00	9.230,73	
Summe Mittelaufbr.	851500 Betriebe der Abwasserbeseitigung					9.700,00	9.500,00	9.230,73	16.500,00	16.700,00	9.230,73	
851500	Betriebe der Abwasserbeseitigung											
	Mittelverwendung (Aufwendungen, Auszahlungen)											
1/851500-346000	ABA-Ortsnetz, BA 04 Darlehensstilgung			3614	65	0,00	0,00	0,00	16.700,00	16.600,00	16.423,94	
1/851500-650000	ABA-Ortsnetz, BA04, Kreditzinsen	2241	3241		25	1.200,00	1.300,00	1.436,06	1.200,00	1.300,00	1.436,06	
Summe Mittelverw.	851500 Betriebe der Abwasserbeseitigung					1.200,00	1.300,00	1.436,06	17.900,00	17.900,00	17.860,00	
Saldo	851500 Betriebe der Abwasserbeseitigung					8.500,00	8.200,00	7.794,67	-1.400,00	-1.200,00	-8.629,27	
851600	Betriebe der Abwasserbeseitigung											
	Mittelaufbringung (Erträge, Einzahlungen)											
2/851600+300200	Tilgungszuschüsse (Bund)			3331	33	0,00	0,00	0,00	25.000,00	26.100,00	0,00	
2/851600+860200	LTZ - Zinsenzuschuß Kom.Kredit	2121	3121		15	17.700,00	17.000,00	16.360,76	17.700,00	17.000,00	16.360,76	
Summe Mittelaufbr.	851600 Betriebe der Abwasserbeseitigung					17.700,00	17.000,00	16.360,76	42.700,00	43.100,00	16.360,76	
851600	Betriebe der Abwasserbeseitigung											
	Mittelverwendung (Aufwendungen, Auszahlungen)											
1/851600-346000	ABA Ortsnetz BA05 Darlehensstilgung			3614	65	0,00	0,00	0,00	50.800,00	51.200,00	51.073,89	
1/851600-600000	ABA Ortsnetz BA 05 - Strom	2222	3222		24	2.900,00	2.900,00	2.871,28	2.900,00	2.900,00	2.871,28	
1/851600-612000	ABA Ortsnetz BA 05-Instandhaltungsarb.	2224	3224		24	8.000,00	17.000,00	24.623,52	8.000,00	17.000,00	24.314,09	
1/851600-650000	ABA Ortsnetz BA 05 Kreditzinsen	2241	3241		25	8.600,00	6.800,00	6.492,97	8.600,00	6.800,00	6.492,97	
Summe Mittelverw.	851600 Betriebe der Abwasserbeseitigung					19.500,00	26.700,00	33.987,77	70.300,00	77.900,00	84.752,23	
Saldo	851600 Betriebe der Abwasserbeseitigung					-1.800,00	-9.700,00	-17.627,01	-27.600,00	-34.800,00	-68.391,47	

		MVAG		VC	QU	Ergebnisvoranschlag			Finanzierungsvoranschlag			
		EH	FH			VA 2023	VA 2022	RA 2021	VA 2023	VA 2022	RA 2021	
851700	Betriebe der Abwasserbeseitigung											
	Mittelaufbringung (Erträge, Einzahlungen)											
2/851700+300200	Tilgungszuschüsse (Bund)			3331	33		0,00	0,00	0,00	4.700,00	4.600,00	0,00
2/851700+860200	LTZ-Zinsenzuschuß Kom.Kredit	2121	3121		15		3.500,00	3.400,00	3.260,64	3.500,00	3.400,00	3.260,64
Summe Mittelaufbr.	851700 Betriebe der Abwasserbeseitigung						3.500,00	3.400,00	3.260,64	8.200,00	8.000,00	3.260,64
851700	Betriebe der Abwasserbeseitigung											
	Mittelverwendung (Aufwendungen, Auszahlungen)											
1/851700-346000	ABA Ortsnetz BA 06-Darlehenstilgung			3614	65		0,00	0,00	0,00	11.900,00	11.800,00	11.780,33
1/851700-600000	ABA Ortsnetz BA 06-Strom	2222	3222		24		400,00	300,00	327,08	400,00	300,00	327,08
1/851700-631000	Ortsnetz BA 06-Telekommunikationsdienste	2222	3222		24		1.000,00	1.000,00	535,74	1.000,00	1.000,00	459,19
1/851700-650000	ABA Ortsnetz BA 06-Kreditzinsen	2241	3241		25		1.200,00	1.200,00	1.224,29	1.200,00	1.200,00	1.224,29
Summe Mittelverw.	851700 Betriebe der Abwasserbeseitigung						2.600,00	2.500,00	2.087,11	14.500,00	14.300,00	13.790,89
Saldo	851700 Betriebe der Abwasserbeseitigung						900,00	900,00	1.173,53	-6.300,00	-6.300,00	-10.530,25
851800	Betriebe der Abwasserbeseitigung											
	Mittelaufbringung (Erträge, Einzahlungen)											
Summe Mittelaufbr.	851800 Betriebe der Abwasserbeseitigung						0,00	0,00	0,00	0,00	0,00	0,00
851800	Betriebe der Abwasserbeseitigung											
	Mittelverwendung (Aufwendungen, Auszahlungen)											
1/851800-346000	ABA Ortsnetz BA 07-Darlehenstilgung			3614	65		0,00	0,00	0,00	1.400,00	1.400,00	1.365,67
1/851800-650000	ABA Ortsnetz BA 07-Kreditzinsen	2241	3241		25		400,00	400,00	390,94	400,00	400,00	390,94
Summe Mittelverw.	851800 Betriebe der Abwasserbeseitigung						400,00	400,00	390,94	1.800,00	1.800,00	1.756,61
Saldo	851800 Betriebe der Abwasserbeseitigung						-400,00	-400,00	-390,94	-1.800,00	-1.800,00	-1.756,61
851900	Betriebe der Abwasserbeseitigung											
	Mittelaufbringung (Erträge, Einzahlungen)											
6/851900+307100	Kapitaltransfers von privaten Haushalten und privaten Organisationen ohne Erwerbszweck und andere			3334	1 34		0,00	0,00	0,00	0,00	0,00	44.289,10
6/851900+307200	Kapitaltransfers von privaten Haushalten und privaten Organisationen ohne Erwerbszweck und andere			3334	1 34		0,00	0,00	0,00	0,00	0,00	2.264,03
2/851900+850000	ABA Ortsnetz, BA08-Anschlussgebühr	2111	3111		10		8.000,00	6.000,00	23.631,87	8.000,00	6.000,00	23.631,87
Summe Mittelaufbr.	851900 Betriebe der Abwasserbeseitigung						8.000,00	6.000,00	23.631,87	8.000,00	6.000,00	70.185,00

		MVAG		VC	QU	Ergebnisvoranschlag			Finanzierungsvoranschlag		
		EH	FH			VA 2023	VA 2022	RA 2021	VA 2023	VA 2022	RA 2021
851900	Betriebe der Abwasserbeseitigung										
	Mittelverwendung (Aufwendungen, Auszahlungen)										
5/851900-004000	Zonenplan-Kamerabefahrung-Planungskosten		3412	1	40	0,00	0,00	0,00	0,00	0,00	17.692,07
5/851900-004100	Kanalbau-Zonenplan-Kamerabefahrung		3412	1	40	0,00	0,00	0,00	0,00	0,00	28.861,06
1/851900-346000	Zonenplan-Kamerabefahrung-Darlehenstilg.		3614		65	0,00	0,00	0,00	8.700,00	8.500,00	8.441,60
1/851900-650000	Zonenplan-Kamerabefahrung-Kreditzinsen	2241	3241		25	400,00	500,00	556,36	400,00	500,00	556,36
Summe Mittelverw.	851900 Betriebe der Abwasserbeseitigung					400,00	500,00	556,36	9.100,00	9.000,00	55.551,09
Saldo	851900 Betriebe der Abwasserbeseitigung					7.600,00	5.500,00	23.075,51	-1.100,00	-3.000,00	14.633,91
851910	Betriebe der Abwasserbeseitigung										
	Mittelaufbringung (Erträge, Einzahlungen)										
2/851910+300200	Tilungszuschuss (Bund)		3331		33	0,00	0,00	0,00	4.500,00	1.900,00	0,00
Summe Mittelaufbr.	851910 Betriebe der Abwasserbeseitigung					0,00	0,00	0,00	4.500,00	1.900,00	0,00
851910	Betriebe der Abwasserbeseitigung										
	Mittelverwendung (Aufwendungen, Auszahlungen)										
5/851910-004100	ABA-Ortsnetz BA 08-Baukosten		3412	1	40	0,00	0,00	0,00	0,00	0,00	-3.413,20
5/851910-729900	Sonstige Aufwendungen	2225	3225		1	24	0,00	0,00	3.413,20	0,00	3.413,20
Summe Mittelverw.	851910 Betriebe der Abwasserbeseitigung					0,00	0,00	3.413,20	0,00	0,00	0,00
Saldo	851910 Betriebe der Abwasserbeseitigung					0,00	0,00	-3.413,20	4.500,00	1.900,00	0,00
851920	ABA-Ortsnetz BA 10										
	Mittelaufbringung (Erträge, Einzahlungen)										
6/851920+307100	Kapitaltransfers von privaten Haushalten und privaten Organisationen ohne Erwerbszweck und andere		3334	1	34	0,00	0,00	0,00	19.000,00	21.300,00	0,00
6/851920+307200	Kapitaltransfers von privaten Haushalten und privaten Organisationen ohne Erwerbszweck und andere		3334	1	34	0,00	0,00	0,00	2.000,00	2.000,00	0,00
6/851920+346000	Investitionsdarlehen von Finanzunternehmen		3514	1	55	0,00	0,00	0,00	28.000,00	172.000,00	0,00
2/851920+850000	Interessentenbeiträge von Grundstückseigentümern und Anrainern (einmalig)	2111	3111		10	5.000,00	8.000,00	0,00	5.000,00	8.000,00	0,00
Summe Mittelaufbr.	851920 ABA-Ortsnetz BA 10					5.000,00	8.000,00	0,00	54.000,00	203.300,00	0,00

		MVAG VC QU			Ergebnisvoranschlag			Finanzierungsvoranschlag		
		EH	FH		VA 2023	VA 2022	RA 2021	VA 2023	VA 2022	RA 2021
851920	ABA-Ortsnetz BA 10									
Mittelverwendung (Aufwendungen, Auszahlungen)										
5/851920-004000	ABA-Ortsnetz BA 10 - Planung		3412	1 40	0,00	0,00	0,00	10.000,00	15.300,00	0,00
5/851920-004100	ABA-Ortsnetz BA10-Baukosten		3412	1 40	0,00	0,00	0,00	39.000,00	180.000,00	0,00
1/851920-346000	Darlehenstilgung		3614	65	0,00	0,00	0,00	7.200,00	0,00	0,00
1/851920-650000	Zinsen	2241	3241	25	1.800,00	0,00	0,00	1.800,00	0,00	0,00
Summe Mittelverw.	851920 ABA-Ortsnetz BA 10				1.800,00	0,00	0,00	58.000,00	195.300,00	0,00
Saldo	851920 ABA-Ortsnetz BA 10				3.200,00	8.000,00	0,00	-4.000,00	8.000,00	0,00
851999	Abwasserbeseitigung									
Mittelaufbringung (Erträge, Einzahlungen)										
6/851999+894300	Entnahmen von zweckgeb. Haushaltsrücklagen (Kanalanschlussgeb.)	2301		5	0,00	0,00	6.868,82	0,00	0,00	0,00
Summe Mittelaufbr.	851999 Abwasserbeseitigung				0,00	0,00	6.868,82	0,00	0,00	0,00
	851 Betriebe der Abwasserbeseitigung				364.000,00	361.100,00	405.851,12	403.500,00	559.900,00	431.247,58
851999	Abwasserbeseitigung									
Mittelverwendung (Aufwendungen, Auszahlungen)										
5/851999-729930	Sonstige Aufwendungen (Zuf. Kanalanschlussgeb.)	2225	3225	5 24	0,00	0,00	6.868,82	0,00	0,00	6.868,82
Summe Mittelverw.	851999 Abwasserbeseitigung				0,00	0,00	6.868,82	0,00	0,00	6.868,82
Saldo	851999 Abwasserbeseitigung				0,00	0,00	0,00	0,00	0,00	-6.868,82
	851 Betriebe der Abwasserbeseitigung				224.600,00	294.100,00	274.948,97	340.100,00	560.900,00	361.803,89
Saldo	851 Betriebe der Abwasserbeseitigung				139.400,00	67.000,00	130.902,15	63.400,00	-1.000,00	69.443,69
853	Betriebe für die Errichtung und Verwaltung von Wohn- und Geschäftsgebäuden									
853000	Betrieb f.Wohn- und Geschäftsgebäude									
Mittelaufbringung (Erträge, Einzahlungen)										
Summe Mittelaufbr.	853000 Betrieb f.Wohn- und Geschäftsgebäude				0,00	0,00	0,00	0,00	0,00	0,00
853000	Betrieb f.Wohn- und Geschäftsgebäude									
Mittelverwendung (Aufwendungen, Auszahlungen)										
1/853000-720199	Kostenbeiträge (Kostensätze) für Leistungen	2225	3225	24	0,00	0,00	953,19	0,00	0,00	953,19
Summe Mittelverw.	853000 Betrieb f.Wohn- und Geschäftsgebäude				0,00	0,00	953,19	0,00	0,00	953,19
Saldo	853000 Betrieb f.Wohn- und Geschäftsgebäude				0,00	0,00	-953,19	0,00	0,00	-953,19

		MVAG VC QU			Ergebnisvoranschlag			Finanzierungsvoranschlag		
		EH	FH		VA 2023	VA 2022	RA 2021	VA 2023	VA 2022	RA 2021
853100	Musikpflege									
Mittelaufbringung (Erträge, Einzahlungen)										
Summe Mittelaufbr.	853100	Musikpflege			0,00	0,00	0,00	0,00	0,00	0,00
	853	Betriebe für die Errichtung und Verwaltung von Wohn-			0,00	0,00	0,00	0,00	0,00	0,00
	85	Betriebe mit marktbestimmter Tätigkeit			455.200,00	449.600,00	524.321,51	876.500,00	1.084.100,00	543.412,66
	8	Dienstleistungen			513.600,00	507.600,00	611.602,44	929.500,00	1.136.700,00	623.545,43
853100	Musikpflege									
Mittelverwendung (Aufwendungen, Auszahlungen)										
1/853100-720199	Kostenbeiträge (Kostensätze) für Leistungen	2225	3225	24	0,00	0,00	329,51	0,00	0,00	329,51
Summe Mittelverw.	853100	Musikpflege			0,00	0,00	329,51	0,00	0,00	329,51
Saldo	853100	Musikpflege			0,00	0,00	-329,51	0,00	0,00	-329,51
	853	Betriebe für die Errichtung und Verwaltung von Wohn-			0,00	0,00	1.282,70	0,00	0,00	1.282,70
	85	Betriebe mit marktbestimmter Tätigkeit			278.800,00	345.100,00	354.030,23	809.400,00	1.046.900,00	434.801,36
	8	Dienstleistungen			355.700,00	426.000,00	450.220,02	878.600,00	1.120.100,00	519.102,60
Saldo	853	Betriebe für die Errichtung und Verwaltung von Wohn-			0,00	0,00	-1.282,70	0,00	0,00	-1.282,70
	85	Betriebe mit marktbestimmter Tätigkeit			176.400,00	104.500,00	170.291,28	67.100,00	37.200,00	108.611,30
	8	Dienstleistungen			157.900,00	81.600,00	161.382,42	50.900,00	16.600,00	104.442,83

		MVAG VC QU			Ergebnisvoranschlag			Finanzierungsvoranschlag		
		EH	FH		VA 2023	VA 2022	RA 2021	VA 2023	VA 2022	RA 2021
9 Finanzwirtschaft										
90	Gesonderte Verwaltung									
900	Gesonderte Verwaltung									
900000	Gesonderte Verwaltung									
Mittelaufbringung (Erträge, Einzahlungen)										
Summe Mittelaufbr.	900	Gesonderte Verwaltung			0,00	0,00	0,00	0,00	0,00	0,00
	90	Gesonderte Verwaltung			0,00	0,00	0,00	0,00	0,00	0,00
900000	Gesonderte Verwaltung									
Mittelverwendung (Aufwendungen, Auszahlungen)										
1/900000-569000	Kassenverlustentschaedigung	2211	3211	20	100,00	100,00	100,80	100,00	100,00	100,80
1/900000-580000	Ausgl.- Fonds F.Fam.Beih.	2212	3212	20	0,00	0,00	3,96	0,00	0,00	3,96
1/900000-582000	Sonstige DG-Beiträge zur soz. Sicherheit	2212	3212	20	0,00	0,00	0,48	0,00	0,00	0,48
Summe Mittelverw.	900	Gesonderte Verwaltung			100,00	100,00	105,24	100,00	100,00	105,24
	90	Gesonderte Verwaltung			100,00	100,00	105,24	100,00	100,00	105,24
Saldo	900	Gesonderte Verwaltung			-100,00	-100,00	-105,24	-100,00	-100,00	-105,24
	90	Gesonderte Verwaltung			-100,00	-100,00	-105,24	-100,00	-100,00	-105,24
91	Kapitalvermögen und Stiftungen ohne eigene Rechtspersönlichkeit									
910	Geldverkehr									
910000	Geldverkehr									
Mittelaufbringung (Erträge, Einzahlungen)										
2/910000+823000	Zinsen aus dem Geldverkehr(Haben)	2131	3131	14	0,00	0,00	0,93	0,00	0,00	0,93
Summe Mittelaufbr.	910	Geldverkehr			0,00	0,00	0,93	0,00	0,00	0,93
910000	Geldverkehr									
Mittelverwendung (Aufwendungen, Auszahlungen)										
1/910000-650000	Zinsen aus dem Geldverkehr(Soll)	2241	3241	25	200,00	200,00	286,88	200,00	200,00	286,88
1/910000-659000	Geldverkehrsspesen	2244	3244	24	2.300,00	2.300,00	3.917,25	2.300,00	2.300,00	3.917,25
Summe Mittelverw.	910	Geldverkehr			2.500,00	2.500,00	4.204,13	2.500,00	2.500,00	4.204,13
Saldo	910	Geldverkehr			-2.500,00	-2.500,00	-4.203,20	-2.500,00	-2.500,00	-4.203,20
912	Rücklagen (soweit nicht aufteilbar)									
912000	Rücklagen(soweit nicht aufgeteilt)									
Mittelaufbringung (Erträge, Einzahlungen)										
Summe Mittelaufbr.	912	Rücklagen (soweit nicht aufteilbar)			0,00	0,00	0,00	0,00	0,00	0,00

		MVAG VC QU			Ergebnisvoranschlag			Finanzierungsvoranschlag		
		EH	FH		VA 2023	VA 2022	RA 2021	VA 2023	VA 2022	RA 2021
	91	Kapitalvermögen und Stiftungen ohne eigene Rechtsp			0,00	0,00	0,93	0,00	0,00	0,93
912000		Rücklagen(soweit nicht aufgeteilt)								
Mittelverwendung (Aufwendungen, Auszahlungen)										
1/912000-710000	Kest	2225	3225	24	0,00	0,00	0,30	0,00	0,00	0,30
1/912000-795000	Zuweisung an allgemeine Haushaltsrücklagen	2401			0,00	0,00	0,70	0,00	0,00	0,00
Summe Mittelverw.	912	Rücklagen (soweit nicht aufteilbar)			0,00	0,00	1,00	0,00	0,00	0,30
	91	Kapitalvermögen und Stiftungen ohne eigene Rechtsp			2.500,00	2.500,00	4.205,13	2.500,00	2.500,00	4.204,43
Saldo	912	Rücklagen (soweit nicht aufteilbar)			0,00	0,00	-1,00	0,00	0,00	-0,30
	91	Kapitalvermögen und Stiftungen ohne eigene Rechtsp			-2.500,00	-2.500,00	-4.204,20	-2.500,00	-2.500,00	-4.203,50
92	Öffentliche Abgaben									
920	Ausschließliche Gemeindeabgaben									
920000	Ausschließliche Gemeindeabgaben									
Mittelaufbringung (Erträge, Einzahlungen)										
2/920000+830000	Grundsteuer F.Land-U.Frostwirtsch. Betr.	2111	3111	10	14.000,00	15.000,00	11.890,35	14.000,00	15.000,00	11.858,33
2/920000+831000	Grundsteuer F.Grundsteuecke(B)	2111	3111	10	75.000,00	85.000,00	71.621,28	75.000,00	85.000,00	71.857,64
2/920000+833100	Kommunalsteuer	2111	3111	10	340.000,00	310.000,00	303.488,33	340.000,00	310.000,00	303.488,33
2/920000+834000	Fremdenverkehrsabgaben	2111	3111	10	2.000,00	2.000,00	1.096,21	2.000,00	2.000,00	1.096,21
2/920000+838000	Hundeabgabe	2111	3111	10	2.300,00	2.300,00	2.240,00	2.300,00	2.300,00	2.240,00
2/920000+844100	Aufschl.Beiträge lt.RaumO. (Verkehr)	2111	3111	10	1.600,00	2.000,00	3.025,14	1.600,00	2.000,00	3.025,14
2/920000+844200	Aufschl.Beiträge lt. RaumO (Wasser)	2111	3111	10	1.000,00	1.000,00	1.139,82	1.000,00	1.000,00	1.139,82
2/920000+844300	Aufschl.Beiträge lt.RaumO. (Kanal)	2111	3111	10	2.000,00	2.000,00	2.264,03	2.000,00	2.000,00	2.264,03
2/920000+845200	Erhaltungsbeiträge Wasser	2111	3111	10	1.800,00	1.800,00	2.154,13	1.800,00	1.800,00	2.154,13
2/920000+845300	Erhaltungsbeiträge Kanal	2111	3111	10	6.500,00	7.000,00	7.216,32	6.500,00	7.000,00	7.216,32
2/920000+849000	Nebenansprueche	2111	3111	10	0,00	0,00	282,70	0,00	0,00	283,65
2/920000+856000	Verwaltungsabgaben	2111	3111	10	3.000,00	3.200,00	2.846,60	3.000,00	3.200,00	2.846,60
2/920000+857000	Kommissionsgebuehren	2111	3111	10	200,00	200,00	739,60	200,00	200,00	739,60
Summe Mittelaufbr.	920	Ausschließliche Gemeindeabgaben			449.400,00	431.500,00	410.004,51	449.400,00	431.500,00	410.209,80
920000	Ausschließliche Gemeindeabgaben									
Mittelverwendung (Aufwendungen, Auszahlungen)										
1/920000-794000	Zuweisung an zweckgebundene Haushaltsrücklagen	2401			0,00	0,00	0,20	0,00	0,00	0,00
Summe Mittelverw.	920	Ausschließliche Gemeindeabgaben			0,00	0,00	0,20	0,00	0,00	0,00
Saldo	920	Ausschließliche Gemeindeabgaben			449.400,00	431.500,00	410.004,31	449.400,00	431.500,00	410.209,80

	MVAG	VC	QU	Ergebnisvoranschlag			Finanzierungsvoranschlag			
				EH	FH	VA 2023	VA 2022	RA 2021	VA 2023	VA 2022
924										
924000										
Mittelaufbringung (Erträge, Einzahlungen)										
2/924000+842000	Glücksspielautomatenabgabe	2111	3111	10	1.500,00	1.300,00	898,20	1.500,00	1.300,00	898,20
Summe Mittelaufbr.	924				1.500,00	1.300,00	898,20	1.500,00	1.300,00	898,20
924000										
Mittelverwendung (Aufwendungen, Auszahlungen)										
Summe Mittelverw.	924				0,00	0,00	0,00	0,00	0,00	0,00
Saldo	924				1.500,00	1.300,00	898,20	1.500,00	1.300,00	898,20
925										
925000										
Mittelaufbringung (Erträge, Einzahlungen)										
2/925000+859000	Ertragsant.N.D.Abgest. Bevoelkerungsschl.	2112	3112	11	1.180.000,00	1.177.800,00	1.036.971,19	1.180.000,00	1.177.800,00	1.036.971,19
Summe Mittelaufbr.	925				1.180.000,00	1.177.800,00	1.036.971,19	1.180.000,00	1.177.800,00	1.036.971,19
	92				1.630.900,00	1.610.600,00	1.447.873,90	1.630.900,00	1.610.600,00	1.448.079,19
925000										
Mittelverwendung (Aufwendungen, Auszahlungen)										
Summe Mittelverw.	925				0,00	0,00	0,00	0,00	0,00	0,00
	92				0,00	0,00	0,20	0,00	0,00	0,00
Saldo	925				1.180.000,00	1.177.800,00	1.036.971,19	1.180.000,00	1.177.800,00	1.036.971,19
	92				1.630.900,00	1.610.600,00	1.447.873,70	1.630.900,00	1.610.600,00	1.448.079,19
93										
930										
930000										
Mittelaufbringung (Erträge, Einzahlungen)										
Summe Mittelaufbr.	930				0,00	0,00	0,00	0,00	0,00	0,00
	93				0,00	0,00	0,00	0,00	0,00	0,00
930000										
Mittelverwendung (Aufwendungen, Auszahlungen)										
1/930000-751000	Laufende Transferzahlungen A.D.Land	2231	3231	26	74.300,00	73.300,00	63.548,83	74.300,00	73.300,00	63.548,83
Summe Mittelverw.	930				74.300,00	73.300,00	63.548,83	74.300,00	73.300,00	63.548,83
	93				74.300,00	73.300,00	63.548,83	74.300,00	73.300,00	63.548,83
Saldo	930				-74.300,00	-73.300,00	-63.548,83	-74.300,00	-73.300,00	-63.548,83
	93				-74.300,00	-73.300,00	-63.548,83	-74.300,00	-73.300,00	-63.548,83

		MVAG VC QU			Ergebnisvoranschlag			Finanzierungsvoranschlag		
		EH	FH		VA 2023	VA 2022	RA 2021	VA 2023	VA 2022	RA 2021
94	Finanzzuweisungen und Zuschüsse									
940	Bedarfszuweisungen									
940000	Bedarfszuweisungen									
	Mittelaufbringung (Erträge, Einzahlungen)									
2/940000+861000	lfd.TZ.Land (Strukturfonds)	2121	3121	15	101.000,00	96.000,00	96.439,00	101.000,00	96.000,00	96.439,00
2/940000+861400	Transfers von Ländern, Landesfonds und Landeskammern (Pauschalzuschuss)	2121	3121	15	0,00	45.500,00	0,00	0,00	45.500,00	0,00
Summe Mittelaufbr.	940 Bedarfszuweisungen				101.000,00	141.500,00	96.439,00	101.000,00	141.500,00	96.439,00
940000	Bedarfszuweisungen									
	Mittelverwendung (Aufwendungen, Auszahlungen)									
Summe Mittelverw.	940 Bedarfszuweisungen				0,00	0,00	0,00	0,00	0,00	0,00
Saldo	940 Bedarfszuweisungen				101.000,00	141.500,00	96.439,00	101.000,00	141.500,00	96.439,00
941	Sonstige Finanzzuweisungen nach dem FAG									
941000	Sonst. Finanzzuw. nach dem FAG									
	Mittelaufbringung (Erträge, Einzahlungen)									
2/941000+860200	Lfd.Transferzahlung von Bund	2121	3121	15	5.700,00	5.800,00	5.749,00	5.700,00	5.800,00	5.749,00
Summe Mittelaufbr.	941 Sonstige Finanzzuweisungen nach dem FAG				5.700,00	5.800,00	5.749,00	5.700,00	5.800,00	5.749,00
941000	Sonst. Finanzzuw. nach dem FAG									
	Mittelverwendung (Aufwendungen, Auszahlungen)									
Summe Mittelverw.	941 Sonstige Finanzzuweisungen nach dem FAG				0,00	0,00	0,00	0,00	0,00	0,00
Saldo	941 Sonstige Finanzzuweisungen nach dem FAG				5.700,00	5.800,00	5.749,00	5.700,00	5.800,00	5.749,00
947	Sonstige Zuschüsse der Länder									
947000	Sonst. Zuschüsse der Länder									
	Mittelaufbringung (Erträge, Einzahlungen)									
6/947000+861000	Transfers von Ländern, Landesfonds und Landeskammern - Entlastungspaket	2121	3121	5 15	0,00	0,00	7.700,00	0,00	0,00	7.700,00
Summe Mittelaufbr.	947 Sonstige Zuschüsse der Länder				0,00	0,00	7.700,00	0,00	0,00	7.700,00
	94 Finanzzuweisungen und Zuschüsse				106.700,00	147.300,00	109.888,00	106.700,00	147.300,00	109.888,00
947000	Sonst. Zuschüsse der Länder									
	Mittelverwendung (Aufwendungen, Auszahlungen)									
5/947000-795000	Zuweisung an allgemeine Haushaltsrücklagen	2401		5	0,00	0,00	7.700,00	0,00	0,00	0,00
Summe Mittelverw.	947 Sonstige Zuschüsse der Länder				0,00	0,00	7.700,00	0,00	0,00	0,00

	MVAG	VC	QU	Ergebnisvoranschlag			Finanzierungsvoranschlag			
				EH	FH	VA 2023	VA 2022	RA 2021	VA 2023	VA 2022
	94									
	947									
Saldo	94									
99										
990										
990000										
Mittelaufbringung (Erträge, Einzahlungen)										
2/990000+829900										
Summe Mittelaufbr.	990									
990000										
Mittelverwendung (Aufwendungen, Auszahlungen)										
1/990000-729900										
1/990000-729910										
1/990000-729920										
1/990000-729930										
1/990000-729950										
1/990000-729960										
1/990000-729970										
Summe Mittelverw.	990									
Saldo	990									
991										
991000										
Mittelaufbringung (Erträge, Einzahlungen)										
2/991000+828000										
Summe Mittelaufbr.	991									
	99									
	9									

Nachweis der Investitionstätigkeit

Vorhaben	Vorhabensbezeichnung	RA Vorjahre	VA 2022	VA 2023	Plan 2024	Plan 2025	Plan 2026	Plan 2027	Plan Gesamt (gerundet)
Konto	Bezeichnung								
1163200	Errichtung Löschwasserbehälter (2022 bis 2023)								
	Geplante Gesamtkosten:		60.000,00						
	Auszahlungen - Investitionen - Mittelverwendung	0,00	0,00	60.000,00	0,00	0,00	0,00	0,00	60.000,00
	Anschaffungs- oder Herstellungskosten	0,00	0,00	60.000,00	0,00	0,00	0,00	0,00	60.000,00
	5/163200-005000 Anlagen	0,00	0,00	60.000,00					60.000,00
	Einzahlungen - Finanzierung - Mittelaufbringung	0,00	0,00	60.000,00	0,00	0,00	0,00	0,00	60.000,00
	Mittel aus Geldfluss aus der operativen Gebarung	0,00	0,00	27.500,00	0,00	0,00	0,00	0,00	27.500,00
	6/163200+829900 Sonstige Erträge	0,00	0,00	27.500,00					27.500,00
	Bedarfszuweisungen/KTZ	0,00	0,00	32.500,00	0,00	0,00	0,00	0,00	32.500,00
	6/163200+301100 KTZ von Land (BZ)	0,00	0,00	30.000,00					30.000,00
	6/163200+301900 KTZ v.Land (LFK)	0,00	0,00	2.500,00					2.500,00
	Haushaltsrücklagen/Zahlungsmittelreserven	0,00	0,00	0,00	0,00	0,00	0,00	0,00	0,00
	Sonstige Kapitaltransfers und Subventionen	0,00	0,00	0,00	0,00	0,00	0,00	0,00	0,00
	Darlehen	0,00	0,00	0,00	0,00	0,00	0,00	0,00	0,00
	Finanzierungsleasing	0,00	0,00	0,00	0,00	0,00	0,00	0,00	0,00
	Veräußerung langfristiges Vermögen und sonstiges	0,00	0,00	0,00	0,00	0,00	0,00	0,00	0,00
	Finanzierungsergebnis 1163200	0,00	0,00	0,00	0,00	0,00	0,00	0,00	0,00
	<i>inklusive Vorjahre (gerundet)</i>		0,00	0,00	0,00	0,00	0,00	0,00	
1612000	Weiterf.Straßenbau (2002 bis 2099)								
	Auszahlungen - Investitionen - Mittelverwendung	204.911,91	130.000,00	34.600,00	34.600,00	34.600,00	34.600,00	34.600,00	507.900,00
	Anschaffungs- oder Herstellungskosten	204.911,91	130.000,00	34.600,00	34.600,00	34.600,00	34.600,00	34.600,00	507.900,00
	5/612000-002000 StrBau: Bauarbeiten	204.911,91	130.000,00	34.600,00	34.600,00	34.600,00	34.600,00	34.600,00	507.900,00
	Einzahlungen - Finanzierung - Mittelaufbringung	204.911,91	130.000,00	34.600,00	34.600,00	34.600,00	34.600,00	34.600,00	507.900,00
	Mittel aus Geldfluss aus der operativen Gebarung	34.482,43	73.300,00	25.000,00	25.000,00	25.000,00	25.000,00	25.000,00	232.800,00
	6/612000+829900 Sonstige Erträge	34.482,43	73.300,00	25.000,00	25.000,00	25.000,00	25.000,00	25.000,00	232.800,00
	Bedarfszuweisungen/KTZ	42.000,00	21.000,00	0,00	0,00	0,00	0,00	0,00	63.000,00
	6/612000+301000 StrBau: - KTZ vom Land (LZ)	42.000,00	21.000,00	0,00	0,00	0,00	0,00	0,00	63.000,00
	Haushaltsrücklagen/Zahlungsmittelreserven	0,00	0,00	0,00	0,00	0,00	0,00	0,00	0,00

Vorhaben	Vorhabensbezeichnung	RA Vorjahre	VA 2022	VA 2023	Plan 2024	Plan 2025	Plan 2026	Plan 2027	Plan Gesamt (gerundet)
Konto	Bezeichnung								
Sonstige Kapitaltransfers und Subventionen		128.429,48	35.700,00	9.600,00	9.600,00	9.600,00	9.600,00	9.600,00	212.100,00
6/612000+300000	Kapitaltransfers von Bund, Bundesfonds und Bundeskammern	92.667,25	15.700,00	0,00	0,00	0,00	0,00	0,00	108.400,00
6/612000+307000	Kapitaltransfers von privaten Haushalten und privaten Organisationen ohne Erwerbszweck und andere	33.996,32	0,00	0,00	0,00	0,00	0,00	0,00	34.000,00
6/612000+307100	Kapitaltransfers von privaten Haushalten und privaten Organisationen ohne Erwerbszweck und andere	0,00	18.000,00	8.000,00	8.000,00	8.000,00	8.000,00	8.000,00	58.000,00
6/612000+307200	Kapitaltransfers von privaten Haushalten (Aufschl.beitrag Straßen)	1.765,91	2.000,00	1.600,00	1.600,00	1.600,00	1.600,00	1.600,00	11.800,00
Darlehen		0,00	0,00	0,00	0,00	0,00	0,00	0,00	0,00
Finanzierungsleasing		0,00	0,00	0,00	0,00	0,00	0,00	0,00	0,00
Veräußerung langfristiges Vermögen und sonstiges		0,00	0,00	0,00	0,00	0,00	0,00	0,00	0,00
Finanzierungsergebnis 1612000		0,00	0,00	0,00	0,00	0,00	0,00	0,00	0,00
<i>inklusive Vorjahre (gerundet)</i>			0,00	0,00	0,00	0,00	0,00	0,00	0,00
1851920 ABA-Ortsnetz BA 10 (2021 bis 2023)									
Auszahlungen - Investitionen - Mittelverwendung		0,00	195.300,00	49.000,00	0,00	0,00	0,00	0,00	244.300,00
Anschaffungs- oder Herstellungskosten		0,00	195.300,00	49.000,00	0,00	0,00	0,00	0,00	244.300,00
5/851920-004000	ABA-Ortsnetz BA 10 - Planung	0,00	15.300,00	10.000,00					25.300,00
5/851920-004100	ABA-Ortsnetz BA10-Baukosten	0,00	180.000,00	39.000,00					219.000,00
Einzahlungen - Finanzierung - Mittelaufbringung		0,00	195.300,00	49.000,00	0,00	0,00	0,00	0,00	244.300,00
Mittel aus Geldfluss aus der operativen Gebarung		0,00	0,00	0,00	0,00	0,00	0,00	0,00	0,00
Bedarfszuweisungen/KTZ		0,00	0,00	0,00	0,00	0,00	0,00	0,00	0,00
Haushaltsrücklagen/Zahlungsmittelreserven		0,00	0,00	0,00	0,00	0,00	0,00	0,00	0,00
Sonstige Kapitaltransfers und Subventionen		0,00	23.300,00	21.000,00	0,00	0,00	0,00	0,00	44.300,00
6/851920+307100	Kapitaltransfers von privaten Haushalten und privaten Organisationen ohne Erwerbszweck und andere	0,00	21.300,00	19.000,00					40.300,00
6/851920+307200	Kapitaltransfers von privaten Haushalten und privaten Organisationen ohne Erwerbszweck und andere	0,00	2.000,00	2.000,00					4.000,00
Darlehen		0,00	172.000,00	28.000,00	0,00	0,00	0,00	0,00	200.000,00
342/3	Kanal Ortsnetz BA 10	0,00	172.000,00	28.000,00					200.000,00

Vorhaben	Vorhabensbezeichnung	RA Vorjahre	VA 2022	VA 2023	Plan 2024	Plan 2025	Plan 2026	Plan 2027	Plan Gesamt (gerundet)
Konto	Bezeichnung								
	Finanzierungsleasing	0,00	0,00	0,00	0,00	0,00	0,00	0,00	0,00
	Veräußerung langfristiges Vermögen und sonstiges	0,00	0,00	0,00	0,00	0,00	0,00	0,00	0,00
Finanzierungsergebnis 1851920		0,00	0,00	0,00	0,00	0,00	0,00	0,00	0,00
	<i>inklusive Vorjahre (gerundet)</i>		0,00	0,00	0,00	0,00	0,00	0,00	
1850000	Sanierung u. Erweiterung OWL (2020 bis 2099)								
	Auszahlungen - Investitionen - Mittelverwendung	23.011,70	461.200,00	409.000,00	0,00	0,00	0,00	0,00	893.200,00
	Anschaffungs- oder Herstellungskosten	23.011,70	461.200,00	409.000,00	0,00	0,00	0,00	0,00	893.200,00
	5/850000-004000 Erweiterung und Sanierung OWL-Planung	5.940,50	61.200,00	40.000,00	0,00	0,00	0,00	0,00	107.100,00
	5/850000-004100 Erweiterung und Sanierung OWL-Baukosten	17.071,20	400.000,00	369.000,00	0,00	0,00	0,00	0,00	786.100,00
	Einzahlungen - Finanzierung - Mittelaufbringung	23.011,70	461.200,00	409.000,00	0,00	0,00	0,00	0,00	893.200,00
	Mittel aus Geldfluss aus der operativen Gebarung	0,00	0,00	0,00	0,00	0,00	0,00	0,00	0,00
	Bedarfszuweisungen/KTZ	0,00	0,00	0,00	0,00	0,00	0,00	0,00	0,00
	Haushaltsrücklagen/Zahlungsmittelreserven	0,00	0,00	0,00	0,00	0,00	0,00	0,00	0,00
	Sonstige Kapitaltransfers und Subventionen	23.011,70	9.300,00	11.000,00	0,00	0,00	0,00	0,00	43.300,00
	6/850000+307100 Kapitaltransfers von privaten Haushalten und privaten Organisationen ohne Erwerbszweck und andere	23.011,70	8.300,00	10.000,00	0,00	0,00	0,00	0,00	41.300,00
	6/850000+307200 Kapitaltransfers von privaten Haushalten und privaten Organisationen ohne Erwerbszweck und andere	0,00	1.000,00	1.000,00	0,00	0,00	0,00	0,00	2.000,00
	Darlehen	0,00	451.900,00	398.000,00	0,00	0,00	0,00	0,00	849.900,00
	342/2 Sanierung und Erweiterung Ortswasserleitung	0,00	451.900,00	398.000,00	0,00	0,00	0,00	0,00	849.900,00
	Finanzierungsleasing	0,00	0,00	0,00	0,00	0,00	0,00	0,00	0,00
	Veräußerung langfristiges Vermögen und sonstiges	0,00	0,00	0,00	0,00	0,00	0,00	0,00	0,00
Finanzierungsergebnis 1850000		0,00	0,00	0,00	0,00	0,00	0,00	0,00	0,00
	<i>inklusive Vorjahre (gerundet)</i>		0,00	0,00	0,00	0,00	0,00	0,00	
1163000	Ankauf Einsatzfahrzeug (2021 bis 2023)								
	Auszahlungen - Investitionen - Mittelverwendung	1.224,00	130.500,00	228.200,00	0,00	0,00	0,00	0,00	359.900,00
	Anschaffungs- oder Herstellungskosten	1.224,00	130.500,00	228.200,00	0,00	0,00	0,00	0,00	359.900,00
	5/163000-040000 Ankauf Einsatzfahrzeug	1.224,00	130.500,00	228.200,00					359.900,00

Vorhaben	Vorhabensbezeichnung	RA Vorjahre	VA 2022	VA 2023	Plan 2024	Plan 2025	Plan 2026	Plan 2027	Plan Gesamt (gerundet)
Konto	Bezeichnung								
Einzahlungen - Finanzierung - Mittelaufbringung		1.224,00	130.500,00	228.200,00	0,00	0,00	0,00	0,00	359.900,00
Mittel aus Geldfluss aus der operativen Gebarung		1.224,00	500,00	0,00	0,00	0,00	0,00	0,00	1.700,00
6/163000+829900	Sonstige Erträge	1.224,00	500,00	0,00					1.700,00
Bedarfszuweisungen/KTZ		0,00	0,00	218.400,00	0,00	0,00	0,00	0,00	218.400,00
6/163000+301100	Ankauf Einsatzfahrzeug-KTZ von Land (BZ)	0,00	0,00	96.800,00					96.800,00
6/163000+301900	Ankauf Einsatzf.-KTZ Landesfonds (LFK)	0,00	0,00	121.600,00					121.600,00
Haushaltsrücklagen/Zahlungsmittelreserven		0,00	0,00	0,00	0,00	0,00	0,00	0,00	0,00
Sonstige Kapitaltransfers und Subventionen		0,00	0,00	0,00	0,00	0,00	0,00	0,00	0,00
Darlehen		0,00	130.000,00	9.800,00	0,00	0,00	0,00	0,00	139.800,00
342/1	Tanklöschfahrzeug 2000 Liter mit Bergeausrüstung	0,00	130.000,00	9.800,00					139.800,00
Finanzierungsleasing		0,00	0,00	0,00	0,00	0,00	0,00	0,00	0,00
Veräußerung langfristiges Vermögen und sonstiges		0,00	0,00	0,00	0,00	0,00	0,00	0,00	0,00
Finanzierungsergebnis 1163000		0,00	0,00	0,00	0,00	0,00	0,00	0,00	0,00
	<i>inklusive Vorjahre (gerundet)</i>		0,00	0,00	0,00	0,00	0,00	0,00	
1639000 Hochwasserschutz (2021 bis 2028)									
Auszahlungen - Investitionen - Mittelverwendung		9.944,42	75.000,00	0,00	0,00	0,00	0,00	0,00	84.900,00
Anschaffungs- oder Herstellungskosten		9.944,42	75.000,00	0,00	0,00	0,00	0,00	0,00	84.900,00
5/639000-004000	Hochwasserschutz	0,00	75.000,00	0,00	0,00	0,00	0,00	0,00	75.000,00
5/639000-280000	Geleistete Anzahlungen für Anlagen	9.944,42	0,00	0,00	0,00	0,00	0,00	0,00	9.900,00
Einzahlungen - Finanzierung - Mittelaufbringung		9.944,42	75.000,00	0,00	0,00	0,00	0,00	0,00	84.900,00
Mittel aus Geldfluss aus der operativen Gebarung		44,42	0,00	0,00	0,00	0,00	0,00	0,00	0,00
6/639000+829900	Sonstige Erträge	44,42	0,00	0,00	0,00	0,00	0,00	0,00	0,00
Bedarfszuweisungen/KTZ		0,00	0,00	0,00	0,00	0,00	0,00	0,00	0,00
Haushaltsrücklagen/Zahlungsmittelreserven		0,00	0,00	0,00	0,00	0,00	0,00	0,00	0,00
Sonstige Kapitaltransfers und Subventionen		0,00	0,00	0,00	0,00	0,00	0,00	0,00	0,00
Darlehen		9.900,00	75.000,00	0,00	0,00	0,00	0,00	0,00	84.900,00
265/2	Planungskosten Hochwasserschutzmaßnahmen	9.900,00	75.000,00	0,00	0,00	0,00	0,00	0,00	84.900,00
Finanzierungsleasing		0,00	0,00	0,00	0,00	0,00	0,00	0,00	0,00
Veräußerung langfristiges Vermögen und sonstiges		0,00	0,00	0,00	0,00	0,00	0,00	0,00	0,00
Finanzierungsergebnis 1639000		0,00	0,00	0,00	0,00	0,00	0,00	0,00	0,00
	<i>inklusive Vorjahre (gerundet)</i>		0,00	0,00	0,00	0,00	0,00	0,00	

Vorhaben	Vorhabensbezeichnung	RA Vorjahre	VA 2022	VA 2023	Plan 2024	Plan 2025	Plan 2026	Plan 2027	Plan Gesamt (gerundet)
Konto	Bezeichnung								
2999999	Sonstige Investitionen (2020 bis 2027)								
	Auszahlungen - Investitionen - Mittelverwendung	130.778,98	29.700,00	7.800,00	7.800,00	7.800,00	7.800,00	7.800,00	199.500,00
	Anschaffungs- oder Herstellungskosten	130.778,98	29.700,00	7.800,00	7.800,00	7.800,00	7.800,00	7.800,00	199.500,00
1/010000-042000	Amtsausstattung	2.356,84	3.500,00	1.000,00	1.000,00	1.000,00	1.000,00	1.000,00	10.900,00
1/010000-070000	Aktivierungsfähige Rechte	2.528,20	1.000,00	2.000,00	2.000,00	2.000,00	2.000,00	2.000,00	13.500,00
1/163000-042000	Betriebsausstattung	2.892,75	2.000,00	2.000,00	2.000,00	2.000,00	2.000,00	2.000,00	14.900,00
1/211000-042000	Betriebsausstattung	1.823,04	400,00	400,00	400,00	400,00	400,00	400,00	4.200,00
1/211000-070000	Aktivierungsfähige Rechte	368,82	0,00	0,00	0,00	0,00	0,00	0,00	400,00
1/240000-042000	Betriebsausstattung-Kindergarten	1.901,00	3.500,00	300,00	300,00	300,00	300,00	300,00	6.900,00
1/250000-042000	Amts-, Betriebs- und Geschäftsausstattung	35.839,07	0,00	0,00	0,00	0,00	0,00	0,00	35.800,00
1/612000-050000	Sonderanlagen	4.468,99	1.000,00	800,00	800,00	800,00	800,00	800,00	9.500,00
1/617000-020000	Maschinen u.Maschinelle Anlagen	0,00	2.300,00	0,00	0,00	0,00	0,00	0,00	2.300,00
1/617000-030000	Werkzeuge	0,00	300,00	300,00	300,00	300,00	300,00	300,00	1.800,00
1/617000-042000	Betriebsausstattung	5.561,84	1.000,00	1.000,00	1.000,00	1.000,00	1.000,00	1.000,00	11.600,00
1/850000-004000	Ausgaben für Wasserbauten	2.769,02	1.700,00	0,00	0,00	0,00	0,00	0,00	4.500,00
1/851100-004000	Ausgaben für Kanalbauten	70.269,41	13.000,00	0,00	0,00	0,00	0,00	0,00	83.300,00
	Einzahlungen - Finanzierung - Mittelaufbringung	108.155,15	14.700,00	0,00	0,00	0,00	0,00	0,00	122.900,00
	Mittel aus Geldfluss aus der operativen Gebarung	0,00	0,00	0,00	0,00	0,00	0,00	0,00	0,00
	Bedarfszuweisungen/KTZ	35.839,07	0,00	0,00	0,00	0,00	0,00	0,00	35.800,00
2/250000+301000	Kapitaltransfers von Ländern, Landesfonds und Landeskammern	35.839,07	0,00	0,00	0,00	0,00	0,00	0,00	35.800,00
	Haushaltsrücklagen/Zahlungsmittelreserven	0,00	0,00	0,00	0,00	0,00	0,00	0,00	0,00
	Sonstige Kapitaltransfers und Subventionen	72.316,08	14.700,00	0,00	0,00	0,00	0,00	0,00	87.000,00
2/850000+307100	Kapitaltransfers von privaten Haushalten und privaten Organisationen ohne Erwerbszweck und andere	2.046,67	1.700,00	0,00	0,00	0,00	0,00	0,00	3.700,00
2/851000+307100	Kapitaltransfers von privaten Haushalten (KA-AG)	70.269,41	13.000,00	0,00	0,00	0,00	0,00	0,00	83.300,00
	Darlehen	0,00	0,00	0,00	0,00	0,00	0,00	0,00	0,00
	Finanzierungsleasing	0,00	0,00	0,00	0,00	0,00	0,00	0,00	0,00
	Veräußerung langfristiges Vermögen und sonstiges	0,00	0,00	0,00	0,00	0,00	0,00	0,00	0,00
	Finanzierungsergebnis 2999999	-22.623,83	-15.000,00	-7.800,00	-7.800,00	-7.800,00	-7.800,00	-7.800,00	-76.600,00
	<i>inklusive Vorjahre (gerundet)</i>		-37.600,00	-45.400,00	-53.200,00	-61.000,00	-68.800,00	-76.600,00	


Vorhaben	Vorhabensbezeichnung	RA Vorjahre	VA 2022	VA 2023	Plan 2024	Plan 2025	Plan 2026	Plan 2027	Plan Gesamt (gerundet)
Konto	Bezeichnung								
5612550	Verkehrsflächenbeiträge (2021 bis 2099)								
	Auszahlungen - Investitionen - Mittelverwendung	8.849,49	0,00	0,00	0,00	0,00	0,00	0,00	8.800,00
	Anschaffungs- oder Herstellungskosten	8.849,49	0,00	0,00	0,00	0,00	0,00	0,00	8.800,00
5/612550-794500	Zuweisung an zweckgeb. Haushaltsrücklagen (Aufschl.Beitr. Verkehr)	8.849,49	0,00	0,00	0,00	0,00	0,00	0,00	8.800,00
	Einzahlungen - Finanzierung - Mittelaufbringung	8.849,49	0,00	0,00	0,00	0,00	0,00	0,00	8.800,00
	Mittel aus Geldfluss aus der operativen Gebarung	8.849,49	0,00	0,00	0,00	0,00	0,00	0,00	8.800,00
6/612550+829910	Sonstige Erträge (Zuführung Verkehrsfl.Beitr.)	7.590,18	0,00	0,00	0,00	0,00	0,00	0,00	7.600,00
6/612550+829950	Sonstige Erträge (Zuführung Aufschl.Beitr. Verkehr)	1.259,31	0,00	0,00	0,00	0,00	0,00	0,00	1.300,00
	Bedarfszuweisungen/KTZ	0,00	0,00	0,00	0,00	0,00	0,00	0,00	0,00
	Haushaltsrücklagen/Zahlungsmittelreserven	0,00	0,00	0,00	0,00	0,00	0,00	0,00	0,00
	Sonstige Kapitaltransfers und Subventionen	0,00	0,00	0,00	0,00	0,00	0,00	0,00	0,00
	Darlehen	0,00	0,00	0,00	0,00	0,00	0,00	0,00	0,00
	Finanzierungsleasing	0,00	0,00	0,00	0,00	0,00	0,00	0,00	0,00
	Veräußerung langfristiges Vermögen und sonstiges	0,00	0,00	0,00	0,00	0,00	0,00	0,00	0,00
Finanzierungsergebnis 5612550		0,00	0,00	0,00	0,00	0,00	0,00	0,00	0,00
	<i>inklusive Vorjahre (gerundet)</i>		0,00	0,00	0,00	0,00	0,00	0,00	
5850999	Wasserversorgung (2021 bis 2099)								
	Auszahlungen - Investitionen - Mittelverwendung	1.923,06	0,00	0,00	11.000,00	11.000,00	11.000,00	11.000,00	45.900,00
	Anschaffungs- oder Herstellungskosten	1.923,06	0,00	0,00	11.000,00	11.000,00	11.000,00	11.000,00	45.900,00
5/850999-794200	Zuweisung an zweckgebundene Haushaltsrücklagen (WVA-AG)	783,24	0,00	0,00	10.000,00	10.000,00	10.000,00	10.000,00	40.800,00
5/850999-794600	Zuweisung an zweckgebundene Haushaltsrücklagen (Aufschließungs- Wasser)	1.139,82	0,00	0,00	1.000,00	1.000,00	1.000,00	1.000,00	5.100,00
	Einzahlungen - Finanzierung - Mittelaufbringung	1.923,06	0,00	0,00	11.000,00	11.000,00	11.000,00	11.000,00	45.900,00
	Mittel aus Geldfluss aus der operativen Gebarung	1.923,06	0,00	0,00	11.000,00	11.000,00	11.000,00	11.000,00	45.900,00
6/850999+829920	Sonstige Erträge (WVA-AG)	783,24	0,00	0,00	10.000,00	10.000,00	10.000,00	10.000,00	40.800,00
6/850999+829960	Sonstige Erträge (Aufschl.beitrag Wasser)	1.139,82	0,00	0,00	1.000,00	1.000,00	1.000,00	1.000,00	5.100,00
	Bedarfszuweisungen/KTZ	0,00	0,00	0,00	0,00	0,00	0,00	0,00	0,00
	Haushaltsrücklagen/Zahlungsmittelreserven	0,00	0,00	0,00	0,00	0,00	0,00	0,00	0,00
	Sonstige Kapitaltransfers und Subventionen	0,00	0,00	0,00	0,00	0,00	0,00	0,00	0,00
	Darlehen	0,00	0,00	0,00	0,00	0,00	0,00	0,00	0,00

Vorhaben	Vorhabensbezeichnung	RA Vorjahre	VA 2022	VA 2023	Plan 2024	Plan 2025	Plan 2026	Plan 2027	Plan Gesamt (gerundet)
Konto	Bezeichnung								
	Finanzierungsleasing	0,00	0,00	0,00	0,00	0,00	0,00	0,00	0,00
	Veräußerung langfristiges Vermögen und sonstiges	0,00	0,00	0,00	0,00	0,00	0,00	0,00	0,00
Finanzierungsergebnis 5850999		0,00	0,00	0,00	0,00	0,00	0,00	0,00	0,00
	<i>inklusive Vorjahre (gerundet)</i>		0,00	0,00	0,00	0,00	0,00	0,00	
5851999 Abwasserbeseitigung (2021 bis 2099)									
Auszahlungen - Investitionen - Mittelverwendung		6.868,82	0,00	0,00	16.000,00	16.000,00	16.000,00	16.000,00	70.900,00
Anschaffungs- oder Herstellungskosten		6.868,82	0,00	0,00	16.000,00	16.000,00	16.000,00	16.000,00	70.900,00
5/851999-729930	Sonstige Aufwendungen (Zuf. Kanalanschlussgeb.)	6.868,82	0,00	0,00	0,00	0,00	0,00	0,00	6.900,00
5/851999-794300	Zuweisung an zweckgebundene Haushaltsrücklagen (KA-AG)	0,00	0,00	0,00	14.000,00	14.000,00	14.000,00	14.000,00	56.000,00
5/851999-794700	Zuweisung an zweckgebundene Haushaltsrücklagen (Aufschl.beitrag Kanal)	0,00	0,00	0,00	2.000,00	2.000,00	2.000,00	2.000,00	8.000,00
Einzahlungen - Finanzierung - Mittelaufbringung		6.868,82	0,00	0,00	16.000,00	16.000,00	16.000,00	16.000,00	70.900,00
Mittel aus Geldfluss aus der operativen Gebarung		0,00	0,00	0,00	16.000,00	16.000,00	16.000,00	16.000,00	64.000,00
6/851999+829930	Sonstige Erträge (KA-AG)	0,00	0,00	0,00	14.000,00	14.000,00	14.000,00	14.000,00	56.000,00
6/851999+829970	Sonstige Erträge (Aufschl.beitrag Kanal)	0,00	0,00	0,00	2.000,00	2.000,00	2.000,00	2.000,00	8.000,00
Bedarfszuweisungen/KTZ		0,00	0,00	0,00	0,00	0,00	0,00	0,00	0,00
Haushaltsrücklagen/Zahlungsmittelreserven		6.868,82	0,00	0,00	0,00	0,00	0,00	0,00	6.900,00
6/851999+894300	Entnahmen von zweckgeb. Haushaltsrücklagen (Kanalanschlussgeb.)	6.868,82	0,00	0,00	0,00	0,00	0,00	0,00	6.900,00
Sonstige Kapitaltransfers und Subventionen		0,00	0,00	0,00	0,00	0,00	0,00	0,00	0,00
Darlehen		0,00	0,00	0,00	0,00	0,00	0,00	0,00	0,00
Finanzierungsleasing		0,00	0,00	0,00	0,00	0,00	0,00	0,00	0,00
Veräußerung langfristiges Vermögen und sonstiges		0,00	0,00	0,00	0,00	0,00	0,00	0,00	0,00
Finanzierungsergebnis 5851999		0,00	0,00	0,00	0,00	0,00	0,00	0,00	0,00
	<i>inklusive Vorjahre (gerundet)</i>		0,00	0,00	0,00	0,00	0,00	0,00	

Salden Finanzierungsergebnisse		RA Vorjahre	VA 2022	VA 2023	Plan 2024	Plan 2025	Plan 2026	Plan 2027	Plan Gesamt (gerundet)
1163200	Errichtung Löschwasserbehälter (2022 bis 2023)								
	Auszahlungen - Investitionen - Mittelverwendung	0,00	0,00	60.000,00	0,00	0,00	0,00	0,00	60.000,00
	Einzahlungen - Finanzierung - Mittelherkunft	0,00	0,00	60.000,00	0,00	0,00	0,00	0,00	60.000,00
		0,00	0,00	0,00	0,00	0,00	0,00	0,00	0,00
	<i>inklusive Vorjahre (gerundet)</i>		0,00	0,00	0,00	0,00	0,00	0,00	
1612000	Weiterf. Straßenbau (2002 bis 2099)								
	Auszahlungen - Investitionen - Mittelverwendung	204.911,91	130.000,00	34.600,00	34.600,00	34.600,00	34.600,00	34.600,00	507.900,00
	Einzahlungen - Finanzierung - Mittelherkunft	204.911,91	130.000,00	34.600,00	34.600,00	34.600,00	34.600,00	34.600,00	507.900,00
		0,00	0,00	0,00	0,00	0,00	0,00	0,00	0,00
	<i>inklusive Vorjahre (gerundet)</i>		0,00	0,00	0,00	0,00	0,00	0,00	
1851920	ABA-Ortsnetz BA 10 (2021 bis 2023)								
	Auszahlungen - Investitionen - Mittelverwendung	0,00	195.300,00	49.000,00	0,00	0,00	0,00	0,00	244.300,00
	Einzahlungen - Finanzierung - Mittelherkunft	0,00	195.300,00	49.000,00	0,00	0,00	0,00	0,00	244.300,00
		0,00	0,00	0,00	0,00	0,00	0,00	0,00	0,00
	<i>inklusive Vorjahre (gerundet)</i>		0,00	0,00	0,00	0,00	0,00	0,00	
1850000	Sanierung u. Erweiterung OWL (2020 bis 2099)								
	Auszahlungen - Investitionen - Mittelverwendung	23.011,70	461.200,00	409.000,00	0,00	0,00	0,00	0,00	893.200,00
	Einzahlungen - Finanzierung - Mittelherkunft	23.011,70	461.200,00	409.000,00	0,00	0,00	0,00	0,00	893.200,00
		0,00	0,00	0,00	0,00	0,00	0,00	0,00	0,00
	<i>inklusive Vorjahre (gerundet)</i>		0,00	0,00	0,00	0,00	0,00	0,00	
1163000	Ankauf Einsatzfahrzeug (2021 bis 2023)								
	Auszahlungen - Investitionen - Mittelverwendung	1.224,00	130.500,00	228.200,00	0,00	0,00	0,00	0,00	359.900,00
	Einzahlungen - Finanzierung - Mittelherkunft	1.224,00	130.500,00	228.200,00	0,00	0,00	0,00	0,00	359.900,00
		0,00	0,00	0,00	0,00	0,00	0,00	0,00	0,00
	<i>inklusive Vorjahre (gerundet)</i>		0,00	0,00	0,00	0,00	0,00	0,00	
1639000	Hochwasserschutz (2021 bis 2028)								
	Auszahlungen - Investitionen - Mittelverwendung	9.944,42	75.000,00	0,00	0,00	0,00	0,00	0,00	84.900,00
	Einzahlungen - Finanzierung - Mittelherkunft	9.944,42	75.000,00	0,00	0,00	0,00	0,00	0,00	84.900,00
		0,00	0,00	0,00	0,00	0,00	0,00	0,00	0,00
	<i>inklusive Vorjahre (gerundet)</i>		0,00	0,00	0,00	0,00	0,00	0,00	
Saldo Investive Einzelvorhaben		0,00	0,00	0,00	0,00	0,00	0,00	0,00	0,00
	<i>inklusive Vorjahre (gerundet)</i>		0,00	0,00	0,00	0,00	0,00	0,00	

Salden Finanzierungsergebnisse		RA Vorjahre	VA 2022	VA 2023	Plan 2024	Plan 2025	Plan 2026	Plan 2027	Plan Gesamt (gerundet)
2999999	Sonstige Investitionen (2020 bis 2027)								
	Auszahlungen - Investitionen - Mittelverwendung	130.778,98	29.700,00	7.800,00	7.800,00	7.800,00	7.800,00	7.800,00	199.500,00
	Einzahlungen - Finanzierung - Mittelherkunft	108.155,15	14.700,00	0,00	0,00	0,00	0,00	0,00	122.900,00
		-22.623,83	-15.000,00	-7.800,00	-7.800,00	-7.800,00	-7.800,00	-7.800,00	-76.600,00
	<i>inklusive Vorjahre (gerundet)</i>		-37.600,00	-45.400,00	-53.200,00	-61.000,00	-68.800,00	-76.600,00	
	Saldo Sonstige Investitionen	-22.623,83	-15.000,00	-7.800,00	-7.800,00	-7.800,00	-7.800,00	-7.800,00	-76.600,00
	<i>inklusive Vorjahre (gerundet)</i>		-37.600,00	-45.400,00	-53.200,00	-61.000,00	-68.800,00	-76.600,00	
5612550	Verkehrsflächenbeiträge (2021 bis 2099)								
	Auszahlungen - Investitionen - Mittelverwendung	8.849,49	0,00	0,00	0,00	0,00	0,00	0,00	8.800,00
	Einzahlungen - Finanzierung - Mittelherkunft	8.849,49	0,00	0,00	0,00	0,00	0,00	0,00	8.800,00
		0,00	0,00	0,00	0,00	0,00	0,00	0,00	0,00
	<i>inklusive Vorjahre (gerundet)</i>		0,00	0,00	0,00	0,00	0,00	0,00	
5850999	Wasserversorgung (2021 bis 2099)								
	Auszahlungen - Investitionen - Mittelverwendung	1.923,06	0,00	0,00	11.000,00	11.000,00	11.000,00	11.000,00	45.900,00
	Einzahlungen - Finanzierung - Mittelherkunft	1.923,06	0,00	0,00	11.000,00	11.000,00	11.000,00	11.000,00	45.900,00
		0,00	0,00	0,00	0,00	0,00	0,00	0,00	0,00
	<i>inklusive Vorjahre (gerundet)</i>		0,00	0,00	0,00	0,00	0,00	0,00	
5851999	Abwasserbeseitigung (2021 bis 2099)								
	Auszahlungen - Investitionen - Mittelverwendung	6.868,82	0,00	0,00	16.000,00	16.000,00	16.000,00	16.000,00	70.900,00
	Einzahlungen - Finanzierung - Mittelherkunft	6.868,82	0,00	0,00	16.000,00	16.000,00	16.000,00	16.000,00	70.900,00
		0,00	0,00	0,00	0,00	0,00	0,00	0,00	0,00
	<i>inklusive Vorjahre (gerundet)</i>		0,00	0,00	0,00	0,00	0,00	0,00	
	Saldo optional nach landesspezifischen Vorgaben	0,00	0,00	0,00	0,00	0,00	0,00	0,00	0,00
	<i>inklusive Vorjahre (gerundet)</i>		0,00	0,00	0,00	0,00	0,00	0,00	
	Saldo der gesamten Investitionstätigkeit	-22.623,83	-15.000,00	-7.800,00	-7.800,00	-7.800,00	-7.800,00	-7.800,00	-76.600,00
	<i>inklusive Vorjahre (gerundet)</i>		-37.600,00	-45.400,00	-53.200,00	-61.000,00	-68.800,00	-76.600,00	

Dienstpostenplan (Stellenplan).pdf



Der genehmigte Dienstpostenplan wird wie folgt festgesetzt:

PE	DP Bew.neu	DP Bew.alt	Bemerkung	B/VB
Bedienstete der allgemeinen Verwaltung				
1,00	GD 11.1	B II-VI		B
0,63	GD 17.5	I/c	62,5 % Besch.	VB
0,37	GD 17.5	I/c	unbesetzt	VB
1,00	GD 20.7	I/d		VB
Bedienstete des Kindergarten-und Hortdienstes				
0,64	GD22.3		befristet	VB
0,51	GD22.3	I/d		VB
0,62	GD22.3		befristet	VB
3,23	KPB	I L/1 2b1		VB
Bedienstete des Handwerklichen Dienstes				
1,00	GD 19.1			VB
1,00	GD 19.1	II/p3		VB
1,00	GD 25.1	II/p5		VB

Querschnitt (Anlage 5b)

Bezeichnung	Zuordnung der Aufwands- und Ertragsgruppen	Summe Haushalt	davon A 85 - 89	Summe ohne A 85 - 89	
I. Querschnitt					
Erträge der operativen Gebarung / Einzahlungen aus Abgaben					
10	Einzahlungen aus eigenen Abgaben	Unterklassen 83 bis 85 ohne Gruppen 852, 858 und 859	487.900,00	29.000,00	458.900,00
11	Erträge aus Ertragsanteilen	Gruppen 858 und 859	1.180.000,00	0,00	1.180.000,00
12	Gebühren für die Benützung von Gemeindevorrichtungen und -anlagen	Gruppe 852	290.700,00	252.300,00	38.400,00
13	Erträge aus Leistungen	Unterklasse 81 ohne Gruppen 811, 817, 818 und 819	105.500,00	0,00	105.500,00
14	Erträge aus Besitz und wirtschaftlicher Tätigkeit	Gruppen 811, 820, 822, 823	12.000,00	0,00	12.000,00
15	Transfererträge von Trägern des öffentlichen Rechts	Gruppen 860 bis 863, 888	354.700,00	77.000,00	277.700,00
16	Sonstige Transfererträge	Gruppen 809, 864 bis 868, 880	7.800,00	100,00	7.700,00
17	Gewinnentnahmen der Gemeinde von Unternehmungen und marktbestimmten Betrieben der Gemeinde (A 85-89)	Gruppe 869 und 879	0,00	0,00	0,00
18	Erträge aus Veräußerungen und sonstige Erträge	Gruppen 814, 815, 824, 827, 828 und 829	59.600,00	0,00	59.600,00
19	Summe 1 (Erträge)		2.498.200,00	358.400,00	2.139.800,00
Aufwendungen der operativen Gebarung					
20	Personalaufwand	Klasse 5 ohne nicht finanzierungswirksame Konten	558.300,00	0,00	558.300,00
21	Pensionen und sonstige Ruhebezüge	Gruppen 760, 761	0,00	0,00	0,00
22	Bezüge der gewählten Organe	Gruppe 721	97.400,00	0,00	97.400,00
23	Gebrauchs- und Verbrauchsgüter, Handelswaren	Klasse 4	35.400,00	300,00	35.100,00
24	Verwaltungs- und Betriebsaufwand	Klasse 6 ohne Gruppen 650 bis 655, 657, 658, 680 bis 687, 689, 690, 694 bis 699; Unterklassen 70 bis 72 ohne Gruppen 706 und 721; Gruppe 790	587.500,00	127.500,00	460.000,00
25	Zinsen für Finanzschulden	Gruppen 650, 651, 653 und 657	28.300,00	23.200,00	5.100,00
26	Laufende Transfers an Träger des öffentlichen Rechts	Gruppen 750 bis 754	874.200,00	0,00	874.200,00
27	Sonstige laufende Transfers	Gruppen 755 bis 757, 759, 764, 768, 780 und 781	67.400,00	0,00	67.400,00
28	Gewinnentnahmen der Gemeinde von Unternehmungen und marktbestimmten Betrieben der Gemeinde (A 85-89)	Gruppe 769	0,00	0,00	0,00
29	Summe 2 (Aufwendungen)		2.248.500,00	151.000,00	2.097.500,00
91	SALDO 1: Ergebnis der operativen Gebarung	Summe 1 minus Summe 2	249.700,00	207.400,00	42.300,00

Bezeichnung	Zuordnung Abgang/Zugang zu den Bestandskonten und der Kapitaltransferkonten	Summe Haushalt	davon A 85 - 89	Summe ohne A 85 - 89
Vermögensgebarung mit Kapitaltransfers ohne Finanztransaktionen				
30 Veräußerung von unbeweglichem Vermögen	Unterklassen 00, 01, 05 und 06; Gruppen 801, 802 und 805 (bei unbeweglichen Kulturgütern)	0,00	0,00	0,00
31 Veräußerung von beweglichem Vermögen	Unterklassen 02 bis 04; Gruppen 100, 113, 120, 150, 159, 170 und 175; Gruppen 803, 804 und 805 (bei beweglichen Kulturgütern)	0,00	0,00	0,00
32 Veräußerung von immateriellen Vermögenswerten	Unterklasse 07	0,00	0,00	0,00
33 Investitionszuschüsse (erhaltene Kapitaltransfers) von Trägern des öffentlichen Rechts	Gruppen 300 bis 303, 309, 871	311.000,00	60.100,00	250.900,00
34 Sonstige Investitionszuschüsse (erhaltene Kapitaltransfers)	Gruppen 304 bis 308	41.600,00	32.000,00	9.600,00
39 Summe 3 (Vermögensgebarung mit Kapitaltransfer ohne Finanztransaktionen)		352.600,00	92.100,00	260.500,00
Vermögensgebarung und Kapitaltransfers ohne Finanztransaktionen				
40 Erwerb von unbeweglichem Vermögen	Unterklassen 00, 01 und 05; Gruppen 060, 061 und 063	553.400,00	458.000,00	95.400,00
41 Erwerb von beweglichem Vermögen, Aktivierte Vorräte	Unterklassen 02 bis 04; Gruppe 062; Gruppen 100, 113, 120, 150, 159, 170 und 175	233.200,00	0,00	233.200,00
42 Erwerb von immateriellen Vermögenswerten	Unterklasse 07	2.000,00	0,00	2.000,00
43 Kapitaltransfers an Träger des öffentlichen Rechts	Gruppen 130 und 135; Gruppen 770 bis 774	0,00	0,00	0,00
44 Sonstige Kapitaltransfers	Gruppen 775 bis 779, 785 und 786	300,00	0,00	300,00
49 Summe 4 (Vermögensgebarung und Kapitaltransfer ohne Finanztransaktionen)		788.900,00	458.000,00	330.900,00
92 SALDO 2: Saldo der Vermögensgebarung ohne Finanztransaktionen	Summe 3 minus Summe 4	-436.300,00	-365.900,00	-70.400,00

Bezeichnung	Zuordnung der Gruppen der Finanzierungsrechnung	nur A 85 - 89
Einzahlungen aus Finanztransaktionen		
50 Veräußerung von Beteiligungen und Wertpapieren	Unterklasse 08; Gruppen 223 und 224	0,00
51 Entnahmen aus Zahlungsmittelreserven	Gruppen 293, 294 und 295	0,00
52 Einzahlungen aus der Rückzahlung von Darlehen an Träger des öffentlichen Rechts	Gruppen 240 bis 244	0,00
53 Einzahlungen aus der Rückzahlung von Darlehen an andere und von Bezugsvorschüssen	Gruppen 245 bis 249 und 273	0,00
54 Aufnahme von Finanzschulden von Trägern des öffentlichen Rechts	Gruppen 340 bis 344, 350 bis 354	0,00
55 Aufnahme von Finanzschulden von anderen	Unterklasse 32; Gruppen 345 bis 349, 355 bis 357	426.000,00
58 Ausgleichszahlungen aus Finanzderivaten	Gruppen 821 und 826	0,00
59 Summe 5 (Einzahlungen aus Finanztransaktionen)		426.000,00
Auszahlungen aus Finanztransaktionen		
60 Erwerb von Beteiligungen und Wertpapieren	Unterklasse 08; Gruppen 223 und 224	0,00
61 Zuführung an Zahlungsmittelreserven	Gruppen 293, 294 und 295	0,00
62 Gewährung von Darlehen an Träger des öffentlichen Rechts	Gruppen 240 bis 244	0,00
63 Gewährung von Darlehen an andere und von Bezugsvorschüssen	Gruppen 245 bis 249 und 273	0,00
64 Rückzahlung von Finanzschulden bei Trägern des öffentlichen Rechts	Gruppen 340 bis 344, 350 bis 354	0,00
65 Rückzahlung von Finanzschulden bei anderen	Unterklasse 32; Gruppen 345 bis 349, 355 bis 357	200.400,00
68 Ausgleichszahlungen aus Finanzderivaten	Gruppen 652, 655 und 658	0,00
69 Summe 6 (Auszahlungen aus Finanztransaktionen)		200.400,00
93 SALDO 3: Saldo der Finanztransaktionen	Summe 5 minus Summe 6	225.600,00
94 SALDO 4:	Summe der Salden 1, 2 und 3	67.100,00
II. Ableitung des Finanzierungssaldos		
70 Jahresergebnis Haushalt ohne A 85 - 89 und ohne Finanztransaktionen	Saldo 1 plus Saldo 2	-28.100,00
71 Überrechnung Jahresergebnis A 85 - 89	Saldo 4 der Spalte "nur A 85 - 89"	67.100,00
95 Finanzierungssaldo ('vorläufiges Maastricht-Ergebnis')		39.000,00

Nachweis über Transferzahlungen (Anlage 6a)

Haushaltskonto	Bezeichnung Ansatz	Bezeichnung Post	Summe Einzahlungen	Summe Auszahlungen
Transferzahlungen von/an Bund, Bundesfonds, Bundeskammern				
Gesamtsumme Transferzahlungen von/an Bund, Bundesfonds, Bundeskammern			138.300,00	0,00
Summe Kapitaltransfers			55.600,00	0,00
Summe Laufende Transfers			82.700,00	0,00
2/851100+300200	Betriebe der Abwasserbeseitigung	Tilgungszuschüsse (Bund)	7.000,00	
2/851100+860200	Betriebe der Abwasserbeseitigung	LTZ-Zinsenzuschuß Komm.Kredit	25.300,00	
2/851200+300200	Betriebe der Abwasserbeseitigung	Tilgungszuschüsse (Bund)	8.900,00	
2/851200+860200	Betriebe der Abwasserbeseitigung	LTZ-Zinsenzuschuß Komm.Kredit	15.300,00	
2/851400+300200	Betriebe der Abwasserbeseitigung	Tilgungszuschüsse (Bund)	3.200,00	
2/851400+860200	Betriebe der Abwasserbeseitigung	LTZ-Zinsenzuschuß Komm.Kredit	5.500,00	
2/851500+300200	Betriebe der Abwasserbeseitigung	Tilgungszuschüsse (Bund)	6.800,00	
2/851500+860200	Betriebe der Abwasserbeseitigung	LTZ-Zinsenzuschuß Kom.Kredit	9.700,00	
2/851600+300200	Betriebe der Abwasserbeseitigung	Tilgungszuschüsse (Bund)	25.000,00	
2/851600+860200	Betriebe der Abwasserbeseitigung	LTZ - Zinsenzuschuß Kom.Kredit	17.700,00	
2/851700+300200	Betriebe der Abwasserbeseitigung	Tilgungszuschüsse (Bund)	4.700,00	
2/851700+860200	Betriebe der Abwasserbeseitigung	LTZ-Zinsenzuschuß Kom.Kredit	3.500,00	
2/941000+860200	Sonst. Finanzzuw. nach dem FAG	Lfd.Transferzahlung von Bund	5.700,00	
Transferzahlungen von/an Länder, Landesfonds, Landesammern				
Gesamtsumme Transferzahlungen von/an Länder, Landesfonds, Landesammern			489.400,00	494.200,00
Summe Kapitaltransfers			218.400,00	0,00
Summe Laufende Transfers			271.000,00	494.200,00
2/240000+861000	Kindergärten	lfd.TZ. von Land	118.000,00	
2/240700+861300	Kindergartentransport/Busbegleitung	Laufende Transferz.V.Land-Transport	8.000,00	
2/240800+861000	Krabbelstube	Transfers von Ländern, Landesfonds und Landesammern	35.000,00	
2/250000+861000	Schülerhorte	Transfers von Ländern, Landesfonds und Landesammern	9.000,00	
2/940000+861000	Bedarfszuweisungen	lfd.TZ.Land (Strukturfonds)	101.000,00	
6/163000+301100	Freiwillige Feuerwehr	Ankauf Einsatzfahrzeug-KTZ von Land (BZ)	96.800,00	
6/163000+301900	Freiwillige Feuerwehr	Ankauf Einsatzf.-KTZ Landesfonds (LFK)	121.600,00	
1/080000-751100	Pensionen (soweit nicht aufgeteilt)	Pensionsbeiträge		96.000,00
1/220000-720000	Berufsbildende Pflichtschulen	öffentl. Berufsschulen - Sch.Erh. Beitr.		3.000,00
1/220000-720100	Berufsbildende Pflichtschulen	öffentl.Berufsschulen, Bau-u.Einr. Aufw.		1.000,00
1/562000-751000	Sprengelbeiträge	Lfd.Transferzahlungen an Land		311.300,00
1/690000-751000	OÖ Verkehrsverbund	LTZ an Verkehrsverbund		8.600,00
1/930000-751000	Landesumlage	Laufende Transferzahlungen A.D.Land		74.300,00

Haushaltskonto	Bezeichnung Ansatz	Bezeichnung Post	Summe Einzahlungen	Summe Auszahlungen
Transferzahlungen von/an Gemeinden, Gemeindeverbände, Gemeindefonds				
Gesamtsumme Transferzahlungen von/an Gemeinden, Gemeindeverbände, Gemeindefonds			1.000,00	428.100,00
Summe Kapitaltransfers			0,00	0,00
Summe Laufende Transfers			1.000,00	428.100,00
2/813000+862000	Abfallabfuhr	Lfd. TZ von Gemeinden, Gemverb. u - fonds	1.000,00	
1/000000-752000	Gewählte Gemeindeorgane	Lfd.Transferz.An Gv		8.800,00
1/211000-720700	Volksschule	Sonst.Ausg.(Schulerhaltungs-U. Gschulb.)		2.000,00
1/212000-720700	Hauptschulen (Neue Mittelschulen)	Gastschulbeiträge Hauptschule		53.000,00
1/214000-720700	Polytechnische Schulen	Gastschulbeiträge f. polyt. Lehrgang		2.000,00
1/419000-752000	Sonstige Einrichtungen und Maßnahmen	Laufende Transferzahlungen A.D.Shv		345.600,00
1/510000-752000	Medizinische Bereichversorgung	lfd.Transf.Zahl. an Gemeinden		5.000,00
1/616000-752000	Konkurrenzstraßen	LTZ an Wegeerhaltungsverband		5.500,00
1/813000-752000	Abfallabfuhr	LTZ an BAV		6.200,00
Transferzahlungen von/an Sozialversicherungsträger				
Gesamtsumme Transferzahlungen von/an Sozialversicherungsträger			0,00	6.400,00
Summe Kapitaltransfers			0,00	0,00
Summe Laufende Transfers			0,00	6.400,00
1/000000-753000	Gewählte Gemeindeorgane	LTZ.BVA der Beamten		6.400,00
Transferzahlungen von/an sonst. Träger des öffentlichen Rechts				
Gesamtsumme Transferzahlungen von/an sonst. Träger des öffentlichen Rechts			0,00	6.500,00
Summe Kapitaltransfers			0,00	0,00
Summe Laufende Transfers			0,00	6.500,00
1/060000-754000	Beiträge an Verb., Vereine u. sonst.Org.	Lfd.Transferz.A.Sonst.Tr.D.Oeff. Rechts		600,00
1/163000-754000	Freiwillige Feuerwehr	Laufende Transferzahlungen an FF		500,00
1/170000-754000	Allgemeine Angelegenheiten	Lfd.TZ.an sonst.Träger d.öff.Rechts		600,00
1/771000-754000	Maßnahmen zur Förd. d. Fremdenverkehrs	Lfd. TZ an sonst.Träger d.öffentl. Rechts		4.800,00
Gesamtsumme			628.700,00	935.200,00

Nachweis über Haushaltsrücklagen und
Zahlungsmittelreserven (Anlage 6b)

Haushaltsrücklagen Nr.	Verwendungszweck	Rücklagenstand			Rücklagenstand 31.12.2023	Zahlungsmittelreserven	
		31.12.2022	Zuführungen	Entnahmen		Stand aktuell	Konto-/Sparbuchnummer
8/9990934/00001	Müllabfuhrücklage	43.200,00	0,00	0,00	43.200,00	43.250,69	ZW 10 294010 AT06 3425 0000 3311 5098
8/9990934/00002	Kanalrücklage	34.800,00	0,00	0,00	34.800,00	34.761,53	ZW 12 294012 AT46 3425 0000 3313 4263
8/9990934/00003	OWL-Rücklage	43.700,00	0,00	0,00	43.700,00	43.699,37	ZW 13 294013 AT24 3425 0000 3313 4271
8/9990934/00004	Rüchl. Aufschließungsbeiträge	11.500,00	0,00	0,00	11.500,00	11.512,33	ZW 14 294014 AT90 3425 0000 3314 3074
8/9990935/00001	Allgemeine Rücklage	14.300,00	0,00	0,00	14.300,00	14.279,62	ZW 11 295011 AT18 3425 0000 3312 2060
8/9990935/00002	Immobilienrücklage	1.000,00	0,00	0,00	1.000,00	967,06	ZW 15 295015 AT08 3425 0000 3315 0855
Gesamtsummen		148.500,00	0,00	0,00	148.500,00	148.470,60	

Einzelnachweis über Finanzschulden und Schuldendienst
(Anlage 6c)

Kontonummer Darlehensnr.	Ansatz	Darlehensgeber/Staat Aktenzahl	Verwendungszweck Genehmigungsdatum/-vermerk	Beschluss- Datum	Zinssatz	Währung	Laufzeit
						Zinsindikator	
1. Darlehen für Investitionszwecke							
1.1. ... von Trägern des öffentlichen Rechts							
1.1.1. ... von Bund, Bundesfonds, Bundeskammern							
1.1.2. ... von Ländern, Landesfonds, Landeskammern							
1.1.3. ... von Gemeinden, Gemeindeverbänden, Gemeindefonds							
1.1.4. ... von Sozialversicherungsträgern							
1.1.5. ... von sonstigen Trägern des öffentlichen Rechts							
1.2. ... von Beteiligungen der Gebietskörperschaft (ohne Finanzunternehmungen)							
1.3. ... von Unternehmen (ohne Beteiligungen und ohne Finanzunternehmungen)							
1.4. ... von Finanzunternehmen							
1.4.1. ... von Finanzunternehmen im Inland							
265 2	639000	BAWAG P.S.K. Bank für Arbeit und Wirtschaft und Österre AT89 6000 0005 4010 8323	Planungskosten Hochwasserschutzmaßnahmen	20.05.2021	0,389%	EUR	30.11.2021 - Planungskosten Hochwasserschutzmaßnah men 30.06.2041
265 3	851200	BAWAG P.S.K. Bank für Arbeit und Wirtschaft und Österre 114.9136 / AT42 6000 0000 0114 9136	Kanal Ortsnetz BA 02, Kanalbau-Ortsnetz BA 02 /Gem-420131/15-1999-Sal		0,480%	EUR	01.08.1999 - Kanal Ortsnetz BA02 euribor6m 31.12.2026
270 1	617000	Raika/AT AT33 3425 0000 2315 8629	Kommunalfahrzeug Deutz 5100 G Premium	08.07.2021	0,990%	EUR	01.07.2021 - Kommunalfahrzeug Deutz 5100 G Premium euribor6m 30.06.2031
342 1	163000	Hypo Oberösterreich/AT AT26 5400 0000 0070 8198	Tanklöschfahrzeug 2000 Liter mit Bergeausrüstung , TLFB- A 2000 17.03.2022	17.03.2022	0,000%	EUR	01.01.2022 - Tanklöschfahrzeug 2000 Liter mit Bergeausrüstung 31.12.2032
342 2	850000	Hypo Oberösterreich/AT AT97 54000 0001 0070 8197	Sanierung und Erweiterung Ortswasserleitung	08.09.2022	0,000%	EUR	01.01.2022 - Sanierung und Erweiterung Ortswasserleitung 31.12.2047
342 3	851920	Hypo Oberösterreich/AT AT71 54000 0002 0070 8196	Kanal Ortsnetz BA 10	08.09.2022	0,000%	EUR	01.01.2022 - ABA Ortsnetz BA 10 31.12.2047
100013 7008	262000	Raika/AT 23.158.462/AT80 3425 0000 2315 8462	Erw.Sport- u.Freizeitanlage, Neubau Clubgebäude		1,000%	EUR	01.05.2014 - Erw.Sport- u.Freizeitanlage euribor6m 30.04.2047

Kontonummer Darlehensnr.	Darlehenshöhe Gesamt	Buchwert 31.12.2022	Zugang	Tilgung	Zinsen	Summe Schuldendienst	Schuldendienst- ersätze	Buchwert 31.12.2023	Netto Schuldendienst
265 2	75.000,00	53.100,00	0,00	1.500,00	300,00	1.800,00	0,00	51.600,00	1.800,00
265 3	591.556,87	49.200,00	0,00	24.600,00	300,00	24.900,00	0,00	24.600,00	24.900,00
270 1	16.320,00	13.900,00	0,00	1.600,00	100,00	1.700,00	0,00	12.300,00	1.700,00
342 1	140.200,00	122.900,00	9.800,00	13.700,00	800,00	14.500,00	0,00	119.000,00	14.500,00
342 2	950.000,00	657.000,00	398.000,00	34.000,00	8.400,00	42.400,00	0,00	1.021.000,00	42.400,00
342 3	200.000,00	103.500,00	28.000,00	7.200,00	1.800,00	9.000,00	0,00	124.300,00	9.000,00
100013 70008	90.000,00	70.400,00	0,00	2.500,00	900,00	3.400,00	0,00	67.900,00	3.400,00

Kontonummer Darlehensnr.	Ansatz	Darlehensgeber/Staat Aktenzahl	Verwendungszweck Genehmigungsdatum/-vermerk	Beschluss- Datum	Zinssatz Zinsindikator	Währung	Laufzeit
100013 70009	163000	Raika/AT AT35 3425 0000 2315 8496	Ankauf Einsatzfahrzeug, Ankauf Einsatzfahrzeug	Ankauf Einsatzfahrzeug	1,000% euribor6m	EUR	01.05.2015 - 30.06.2048
100013 70010	211000	Raika/AT AT65 3425 0000 2315 8538	Volksschulsanierung, Volksschulsanierung	Volksschulsanierung	1,000% euribor6m	EUR	01.10.2016 - 31.12.2049
100013 71140	851100	Raika/AT 3.161.429/AT26 3425 0000 0316 1429	Kanalbau, Errichtung Ortsnetz, BA 01 /Land OÖ-Gem420131/6 v.08.06.97	Kanalbau	0,850% euribor6m	EUR	01.04.1997 - 31.12.2024
100013 71148	851500	Raika/AT 3.162.294/AT48 3425 0000 0316 2294	Kanal Ortsnetz, BA 04, Kanalbau Ortsnetz BA 04	Kanal Ortsnetz, BA 04	0,850% euribor6m	EUR	01.01.2004 - 31.12.2030
100013 71149	851600	Raika/AT 23.158.124/AT88 3425 0000 2315 8124	Kanal Ortsnetz, BA 05, Kanal Ortsnetz, BA 05	Kanal Ortsnetz, BA05	0,850% euribor6m	EUR	01.02.2008 - 31.08.2032
100013 71153	851700	Raika/AT 23.158.355/AT59 3425 0000 2315 8355	Kanal Ortsnetz, BA 06, Kanalbau Ortsnetz, BA 06	Kanal Ortsnetz, BA 06	1,000% euribor6m	EUR	01.07.2012 - 30.09.2045
100013 71154	851800	Raika/AT 23.158.256/AT16 3425 0000 2315 8256	Kanal Ortsnetz, BA 07, Kanalbau Ortsnetz, BA 07	Kanal Ortsnetz, BA 07	1,000% euribor6m	EUR	01.05.2012 - 30.09.2045
100013 71155	851900	Raika/AT AT57 3425 0000 2315 8488	Kanalb.-Zonenplan-Kamerabef., Zonenplan-Kamerabefahr.	Kanalb.-Zonenplan- Kamerabef.	0,930% euribor6m	EUR	01.11.2014 - 30.09.2024
100013 71156	846000	Raika/AT 23.158.280/AT47 3425 0000 2315 8280	Sanierung Gemeindewohnung, Sanierung Gde-Wohnung	Sanierung Gemeindewohnung	1,000% euribor6m	EUR	01.09.2013 - 30.09.2028
100013 71157	321000	Raika/AT AT03 3425 0000 2315 8587	Neubau Musikheim	07.11.2019 Neubau Musikheim	0,790% euribor6m	EUR	01.01.2019 - 31.12.2034
100013 71158	851900	Raika/AT AT78 3425 0000 2315 8595	Kanalbau-Zonenpl.-Kamerabefahrung, Zone 2	12.12.2019 Kanalbau-Zonenpl.- Kamerabefahrung	1,240% euribor6m	EUR	01.01.2019 - 31.12.2029
100523 71150	851600	VKB-Bank/AT 22.542.179	Kanal Ortsnetz, BA 05, Kanal Ortsnetz, BA 05	Kanal Ortsnetz, BA 05	0,950% euribor6m	EUR	01.08.2009 - 31.08.2034
100523 71151	851700	VKB-Bank/AT 22.505.010	Kanal Ortsnetz, BA 06, Kanal Ortsnetz, BA 06	Kanal Ortsnetz, BA 06	0,500% euribor6m	EUR	01.09.2010 - 31.08.2035
100766 70006	240300	Sparkasse Ried-Haag/AT 0062-005814	Kinderg.Betreuungseinrichtung, Kinderbetr.Einrichtung	Kinderg.Betreuungseinricht ung	0,950% euribor6m	EUR	01.02.2010 - 31.12.2026

Kontonummer Darlehensnr.	Darlehenshöhe Gesamt	Buchwert 31.12.2022	Zugang	Tilgung	Zinsen	Summe Schuldendienst	Schuldendienst- ersätze	Buchwert 31.12.2023	Netto Schuldendienst
100013 70009	40.800,00	32.800,00	0,00	1.100,00	400,00	1.500,00	0,00	31.700,00	1.500,00
100013 70010	50.000,00	39.200,00	0,00	1.200,00	600,00	1.800,00	0,00	38.000,00	1.800,00
100013 71140	880.431,39	68.700,00	0,00	34.200,00	600,00	34.800,00	0,00	34.500,00	34.800,00
100013 71148	375.000,00	137.800,00	0,00	16.700,00	1.200,00	17.900,00	0,00	121.100,00	17.900,00
100013 71149	900.000,00	418.500,00	0,00	40.200,00	4.600,00	44.800,00	0,00	378.300,00	44.800,00
100013 71153	55.000,00	41.000,00	0,00	1.600,00	400,00	2.000,00	0,00	39.400,00	2.000,00
100013 71154	49.000,00	36.100,00	0,00	1.400,00	400,00	1.800,00	0,00	34.700,00	1.800,00
100013 71155	50.000,00	10.600,00	0,00	5.300,00	100,00	5.400,00	0,00	5.300,00	5.400,00
100013 71156	23.000,00	9.600,00	0,00	1.500,00	100,00	1.600,00	0,00	8.100,00	1.600,00
100013 71157	217.500,00	176.100,00	0,00	14.000,00	1.400,00	15.400,00	0,00	162.100,00	15.400,00
100013 71158	34.200,00	24.300,00	0,00	3.400,00	300,00	3.700,00	0,00	20.900,00	3.700,00
100523 71150	100.000,00	52.100,00	0,00	4.100,00	500,00	4.600,00	0,00	48.000,00	4.600,00
100523 71151	255.000,00	138.300,00	0,00	10.300,00	800,00	11.100,00	0,00	128.000,00	11.100,00
100766 70006	230.000,00	24.600,00	0,00	6.100,00	300,00	6.400,00	0,00	18.500,00	6.400,00

Kontonummer Darlehensnr.	Ansatz	Darlehensgeber/Staat Aktenzahl	Verwendungszweck Genehmigungsdatum/-vermerk	Beschluss- Datum	Zinssatz Zinsindikator	Währung	Laufzeit
100766 71145	851400	Sparkasse Ried-Haag/AT 00062-228319	Kanal Ortsnetz BA 03, Kanalbau-Ortsnetz BA 03 /Gem-420131/19-2001-Sal	Kanal Ortsnetz BA 03	0,490%	EUR	01.05.2001 - 31.12.2026
100766 71152	851600	Sparkasse Ried-Haag/AT 0062-005871	Kanal Ortsnetz, BA 05, Kanal Ortsnetz, BA 05	Kanal Ortsnetz, BA 05	0,950%	EUR	01.12.2010 - 30.09.2042

1.4.2. ... von Finanzunternehmen im Ausland

1.5. ... von Sonstigen

Zwischensumme

2. Finanzschulden für den laufenden Aufwand

2.1. ... von Trägern des öffentlichen Rechts

2.1.1. ... von Bund, Bundesfonds, Bundeskammern

2.1.2. ... von Ländern, Landesfonds, Landeskammern

2.1.3. ... von Gemeinden, Gemeindeverbänden, Gemeindefonds

2.1.4. ... von Sozialversicherungsträgern

2.1.5. ... von sonstigen Trägern des öffentlichen Rechts

2.2. ... von Beteiligungen der Gebietskörperschaft (ohne Finanzunternehmungen)

2.3. ... von Unternehmen (ohne Beteiligungen und ohne Finanzunternehmungen)

2.4. ... von Finanzunternehmen

2.4.1. ... von Finanzunternehmen im Inland

2.4.2. ... von Finanzunternehmen im Ausland

2.5. ... von Sonstigen

Zwischensumme

SUMME (1 und 2)

Davon ohne A85-89

Davon A85-89

Kontonummer Darlehensnr.	Darlehenshöhe Gesamt	Buchwert 31.12.2022	Zugang	Tilgung	Zinsen	Summe Schuldendienst	Schuldendienst- ersätze	Buchwert 31.12.2023	Netto Schuldendienst
100766 71145	220.198,69	68.200,00	0,00	10.900,00	300,00	11.200,00	0,00	57.300,00	11.200,00
100766 71152	203.000,00	167.500,00	0,00	6.500,00	3.500,00	10.000,00	0,00	161.000,00	10.000,00
		2.515.400,00	435.800,00	243.600,00	28.100,00	271.700,00	0,00	2.707.600,00	271.700,00
		0,00	0,00	0,00	0,00	0,00	0,00	0,00	0,00
		2.515.400,00	435.800,00	243.600,00	28.100,00	271.700,00	0,00	2.707.600,00	271.700,00
		542.600,00	9.800,00	43.200,00	4.900,00	48.100,00	0,00	509.200,00	48.100,00
		1.972.800,00	426.000,00	200.400,00	23.200,00	223.600,00	0,00	2.198.400,00	223.600,00

Leasingspiegel (Anlage 6i)

Finanzierungsleasing

Ansatz- oder Projektbezeichnung	Anschaffungskosten	Buchwert 31.12.2022	Buchwert 31.12.2023	Summe ausstehender Mindestleasing- zahlungen	Laufzeit	Restlaufzeit in Jahren
Ankauf Kleintraktor (617000)	24.152,92	1.800,00	0,00	0,00	01.01.2019 - 31.12.2023	1,00
Summe	24.152,92	1.800,00	0,00	0,00		

Wirtschaftliche Unternehmungen, Betriebe, betriebsähnliche Einrichtungen gem. § 1 Abs. 2

Summe	0,00	0,00	0,00	0,00		
--------------	-------------	-------------	-------------	-------------	--	--

Operating Leasing

Ansatz- oder Projektbezeichnung	Laufzeit Grundmietzeit in Jahren	Gesamtkosten	Einmalkautions	Leasingentgelt (ohne laufender Kautions)	Laufende Kautions	Restlaufzeit in Jahren	Kumulierte Restzahlungen
Summe		0,00	0,00	0,00	0,00		0,00

Wirtschaftliche Unternehmungen, Betriebe, betriebsähnliche Einrichtungen gem. § 1 Abs. 2

Summe		0,00	0,00	0,00	0,00		0,00
--------------	--	-------------	-------------	-------------	-------------	--	-------------

Nachweis über hausinterne Vergütungen (Anlage 6f)

Gruppenebene		Erträge	Aufwendungen
0	Vertretungskörper und allgemeine Verwaltung	27.200,00	9.000,00
1	Öffentliche Ordnung und Sicherheit	0,00	0,00
2	Unterricht, Erziehung, Sport und Wissenschaft	0,00	15.000,00
3	Kunst, Kultur und Kultus	0,00	0,00
4	Soziale Wohlfahrt und Wohnbauförderung	0,00	0,00
5	Gesundheit	0,00	0,00
6	Straßen- und Wasserbau, Verkehr	56.800,00	17.700,00
7	Wirtschaftsförderung	0,00	0,00
8	Dienstleistungen	0,00	42.300,00
9	Finanzwirtschaft	0,00	0,00
Summe		84.000,00	84.000,00

Nachweis über die Veräußerung von Vermögenswerten

Haftungsnachweis (Anlage 6r)

Teil A - Haftungspositionen relevant iSd Art. 15a Vereinbarung HOG

Bezeichnung der/des Haftungsnehmerin/s oder einer Gruppe gleichartiger Haftungen	Haftungsrahmen	Stand 31.12.2022	Zugänge (+)	Abgänge (-)	Stand 31.12.2023	davon Umklassifizierungen
Untergruppe 1 - Haftungen für Kredit- und Finanzinstitute						
Zwischensumme - Untergruppe 1	0,00	0,00	0,00	0,00	0,00	
Untergruppe 2 - Grundbücherlich besicherte Haftungen von Wohnbau-Darlehen						
Zwischensumme - Untergruppe 2	0,00	0,00	0,00	0,00	0,00	
Untergruppe 3 - Sonstige Wirtschaftshaftungen						
Reinholdungsverb. Mittl. Trattnachtal - Haftung als Ausfallsbürge RHV.	775.273,80	0,00	0,00	0,00	0,00	
Zwischensumme - Untergruppe 3	775.273,80	0,00	0,00	0,00	0,00	
Summe A	775.273,80	0,00	0,00	0,00	0,00	

Haftung der staatlichen, außerbudgetären Einheiten gem. ESVG iSd Art. 15a Vereinbarung HOG	Haftungsrahmen	Stand 31.12.2022	Zugänge (+)	Abgänge (-)	Stand 31.12.2023	davon Umklassifizierungen
Untergruppe 1 - Haftungen für Kredit- und Finanzinstitute						
Zwischensumme - Untergruppe 1	0,00	0,00	0,00	0,00	0,00	
Untergruppe 2 - Grundbücherlich besicherte Haftungen von Wohnbau-Darlehen						
Zwischensumme - Untergruppe 2	0,00	0,00	0,00	0,00	0,00	
Untergruppe 3 - Sonstige Wirtschaftshaftungen						
Zwischensumme - Untergruppe 3	0,00	0,00	0,00	0,00	0,00	
Summe B	0,00	0,00	0,00	0,00	0,00	
Gesamtsumme	775.273,80	0,00	0,00	0,00	0,00	

Teil B - Haftungspositionen nicht relevant iSd Art. 15a Vereinbarung HOG

Bezeichnung der/des Haftungsnehmerin/s oder einer Gruppe gleichartiger Haftungen	Haftungsrahmen	Stand 31.12.2022	Zugänge (+)	Abgänge (-)	Stand 31.12.2023	davon Umklassifizierungen
Untergruppe 1 - Haftungen für Kredit- und Finanzinstitute						
Zwischensumme - Untergruppe 1	0,00	0,00	0,00	0,00	0,00	
Untergruppe 2 - Grundbücherlich besicherte Haftungen von Wohnbau-Darlehen						
Zwischensumme - Untergruppe 2	0,00	0,00	0,00	0,00	0,00	
Untergruppe 3 - Sonstige Wirtschaftshaftungen						
Zwischensumme - Untergruppe 3	0,00	0,00	0,00	0,00	0,00	
Gesamtsumme	0,00	0,00	0,00	0,00	0,00	

Rückstellungsspiegel (Anlage 6q)

Rückstellung	Stand 31.12.2022	Dotierungen (+)	Verbrauch (-)	Auflösung (-)	Stand 31.12.2023
Kurzfristig	16.900,00	0,00	0,00	0,00	16.900,00
Rückstellungen für Prozesskosten	0,00	0,00	0,00	0,00	0,00
Rückstellungen für nicht konsumierte Urlaube	16.900,00	0,00	0,00	0,00	16.900,00
Rückstellungen für ausstehende Rechnungen	0,00	0,00	0,00	0,00	0,00
Sonstige kurzfristige Rückstellungen	0,00	0,00	0,00	0,00	0,00
Langfristig	0,00	0,00	0,00	0,00	0,00
Rückstellungen für Abfertigungen	0,00	0,00	0,00	0,00	0,00
Rückstellungen für Jubiläumszuwendungen	0,00	0,00	0,00	0,00	0,00
Rückstellungen für Haftungen	0,00	0,00	0,00	0,00	0,00
Rückstellungen für Sanierung von Altlasten	0,00	0,00	0,00	0,00	0,00
Rückstellungen für Pensionen (Säule I)	0,00	0,00	0,00	0,00	0,00
Sonstige langfristige Rückstellungen	0,00	0,00	0,00	0,00	0,00
Gesamtsumme	16.900,00	0,00	0,00	0,00	16.900,00

Nachweis über Investitionszuschüsse (Kapitaltransfers)

Gruppe	Abschnitt	Ansatz	Kapitaltransfers von Bund, Bundesfonds und Bundeskammern 300000 - 300999	Kapitaltransfers von Ländern (BZ) 301100 - 301199	Kapitaltransfers von Ländern, Landesfonds und Landeskammern 301200 - 301999	Kapitaltransfers von priv.Haushalten (Interessenbeitr.) 307100 - 307199	Kapitaltransfers von priv.Haushalten (Aufschlüsselungsbeitr.) 307200 - 307299	Gesamtsumme
1	16	163000 Freiwillige Feuerwehr		96.800	121.600			218.400
		163200 Freiwillige Feuerwehr		30.000	2.500			32.500
	Summe Gruppe 1			126.800	124.100			250.900
6	61	612000 Gemeindestraßen				8.000	1.600	9.600
	Summe Gruppe 6					8.000	1.600	9.600
8	85	850000 Betriebe der Wasserversorgung				10.000	1.000	11.000
		851100 Betriebe der Abwasserbeseitigung	7.000					7.000
		851200 Betriebe der Abwasserbeseitigung	8.900					8.900
		851400 Betriebe der Abwasserbeseitigung	3.200					3.200
		851500 Betriebe der Abwasserbeseitigung	6.800					6.800
		851600 Betriebe der Abwasserbeseitigung	25.000					25.000
		851700 Betriebe der Abwasserbeseitigung	4.700					4.700
		851910 Betriebe der Abwasserbeseitigung	4.500					4.500
	851920 ABA-Ortsnetz BA 10					19.000	2.000	21.000
Summe Gruppe 8		60.100				29.000	3.000	92.100
Summe gesamt			60.100	126.800	124.100	37.000	4.600	352.600

Seite	Inhalt
2	Kundmachung VA-Entwurf.pdf
4	Kundmachung VA.pdf
6	Kundmachung Hebesätze.pdf
8	Abschrift GR.pdf
17	Information Einwohnerzahl.pdf
19	Vorbericht.pdf
25	Ergebnis der laufenden Geschäftstätigkeit
27	Nachweis über nachhaltige HH-Gleichgewicht.pdf
29	Ergebnishaushalt Gesamt 1. und 2. Ebene (Anlage 1a) - bereinigt um interne Vergütungen
32	Finanzierungshaushalt Gesamt 1. und 2. Ebene (Anlage 1b) - bereinigt um interne Vergütungen
37	Ergebnishaushalt Gesamt 1. und 2. Ebene (Anlage 1a) - interne Vergütungen enthalten
40	Finanzierungshaushalt Gesamt 1. und 2. Ebene (Anlage 1b) - interne Vergütungen enthalten
45	Ergebnishaushalt Bereichsbudget 1. und 2. Ebene (Anlage 1a)
66	Finanzierungshaushalt Bereichsbudget 1. und 2. Ebene (Anlage 1b)
107	Ergebnis- und Finanzierungsvoranschlag Detailnachweis
170	Nachweis der Investitionstätigkeit
180	Dienstpostenplan (Stellenplan).pdf
182	Querschnitt (Anlage 5b)
186	Nachweis über Transferzahlungen (Anlage 6a)
189	Nachweis über Haushaltsrücklagen und Zahlungsmittelreserven (Anlage 6b)
191	Einzelnachweis über Finanzschulden und Schuldendienst (Anlage 6c)
198	Leasingspiegel (Anlage 6i)
200	Nachweis über hausinterne Vergütungen (Anlage 6f)
202	Nachweis über die Veräußerung von Vermögenswerten
204	Haftungsnachweis (Anlage 6r)
206	Rückstellungsspiegel (Anlage 6q)
208	Nachweis über Investitionszuschüsse (Kapitaltransfers)