



Gemeinde Rottenbach
Voranschlag 2022

Kundmachung VA-Entwurf



40823
Gemeinde Rottenbach

Rottenbach, am 06.12.2021

Betreff.: Entwurf Gemeindevoranschlag für das Finanzjahr 2022; Auflage

Kundmachung

Im Sinne des § 76 Abs. 3 der Oö. Gemeindeordnung 1990 i. d. g. F. wird hiermit kundgemacht, dass der Entwurf über den Gemeindevoranschlag der Gemeinde Rottenbach für das Jahr 2022 von heute an **eine Woche**, das ist bis zum 14.12.2021, im Gemeindeamt Rottenbach zur öffentlichen Einsicht aufliegt und während der Amtsstunden eingesehen werden kann. Der Entwurf ist auch auf der Homepage der Gemeinde unter www.rottenbach.gv.at abrufbar.

Etwaige Einwendungen gegen den Entwurf können innerhalb der oben angeführten Auflagefrist von jedermann, der ein berechtigtes Interesse glaubhaft machen kann, schriftlich beim Gemeindeamt eingebracht werden.

Angeschlagen: 06.12.2021

Abgenommen: 17.12.2021



Der Bürgermeister:

.....

Kundmachung VA



40823
Gemeinde Rottenbach

Rottenbach, am 17.12.2021

Betreff.: Gemeindevoranschlag für das Finanzjahr 2022; Auflage

Kundmachung

Im Sinne des § 76 Abs. 7 der Oö. Gemeindeordnung 1990 i. d. g. F. wird hiermit kundgemacht, dass der vom Gemeinderat der Gemeinde Rottenbach in der am 16.12.2021 abgehaltenen öffentlichen Sitzung beschlossene Gemeindevoranschlag für das Finanzjahr 2022 von heute an **zwei Wochen** im Gemeindeamt zur öffentlichen Einsicht aufliegt.


Der Gemeindevoranschlag kann während der Amtsstunden eingesehen werden. Der Gemeindevoranschlag ist auch auf der Homepage der Gemeinde unter www.rottenbach.gv.at abrufbar.

Angeschlagen: 17.12.2021.....

Abgenommen: 04.01.2022.....



Der Bürgermeister:


.....

Kundmachung Hebesätze



Rottenbach, am 17.12.2021

Fin-222/2021
Steuerhebesätze und Gebühren für 2022

K u n d m a c h u n g

Im Sinne des Paragr. 76 Abs. 5 der o.ö. GemO 1990 wird hiermit kundgemacht, dass der Gemeinderat der Gemeinde Rottenbach in der am 16.12.2021 abgehaltenen öffentlichen Sitzung die Steuerhebesätze und Gebühren für das Finanzjahr 2022 wie folgt beschlossen hat:

Grundsteuer A	500 v. H. d. Steuermessbetrages
Grundsteuer B	500 v. H. d. Steuermessbetrages
Hundesteuer.....	€ 40,00
Hundesteuer für Wachhunde und Hunde, die zur Ausübung eines Berufes oder Erwerbes notwendig sind.....	€ 20,00
Mindestwasseranschlussgebühr	€ 2.137,00 exkl. 10 % MWSt.
Wasserbezugsgebühr	€ 1,67/ m ³ exkl. 10% MWSt.
Zählermiete.....	€ 8,00 incl.MWSt.
Mindestkanalanschlussgebühr	€ 3.565,00 exkl. 10 % MWSt.
Kanalbenützungsgeld.....	€ 4,11/ m ³ exkl. 10 % MWSt.
Müllabfuhrgebühr	€ 7,98 f. 90 Liter Tonne- exkl. 10%
Müllabfuhrgebühr	€ 70,93 f. 800 Liter Container - exkl. 10%
Müllabfuhrgebühr	€ 97,53 f. 1.100 Liter Container- exkl. 10%

Ang.am: 17.12.2021
Abg.am: 03.01.2022

Der Bürgermeister:

Abschrift GR



Sitzung Nr. 8/2021

**Auszug aus der
Verhandlungsschrift**

**über die Sitzung
des Gemeinderates der Gemeinde Rottenbach**

am Donnerstag, 16. Dezember 2021 um 19:00 Uhr

ANWESENDE:

1. Bürgermeister Stadlmayr Alois BEd, Ing.
2. Voraberger Josef
3. Malzer Martina, DI (FH)
4. Vormayr Hannes
5. Sickinger Theresa, BEd
6. Wilflingseder Fabian
7. Anzenberger Kurt
8. Zellinger Thomas
9. Spanlang Angela
10. Silian Joachim
11. Huemer Johannes
12. Hackl Franz, Ing.
- 13.

ERSATZMITGLIEDER

Berger Gerhard für Hillinger Christoph
Pointner Christoph für Berger Gerhard
Rebhan-Glück Anton für Pointner Christoph
Kaufmann Elfriede für Rebhan-Glück Anton

Der Leiter des Gemeindeamtes: AL Martina König;

Fachkundige Personen (§ 66 Abs. 2 OÖ. GemO):

Mitglieder mit beratender Stimme in Ausschüssen (§ 18 Abs. 4 OÖ. GemO): -x-

Es fehlten:

entschuldigt: Hillinger Christoph;

Ersatzmitglieder: Berger Gerhard, Pointner Christoph, Rebhan-Glück Anton;

unentschuldigt: -x-

Der Schriftführer (§ 54 Abs. 2 OÖ. GemO): AL Martina König

6.) Voranschlag für das Finanzjahr 2022 – Beschlussfassung, Fin-205/2021:

Der Bürgermeister teilt mit, dass der Voranschlag für das Finanzjahr 2022 erstellt wurde und eine Ausfertigung an alle Fraktionsobmänner ergangen ist.

Im Anschluss daran erfolgen durch AL König und dem Vorsitzenden u.a. Erklärungen und Erläuterungen zu den einzelnen Summen der laufenden Geschäftstätigkeit sowie zu den Investitionen.

Voranschlag 2022		Ergebnis der laufenden Geschäftstätigkeit					
Gemeinde Rottenbach		Rechnungsabschluss 2020		Voranschlag 2021		Voranschlag 2022	
Finanzierungsrechnung		Einzahlung	Auszahlung	Einzahlung	Auszahlung	Einzahlung	Auszahlung
Operative Gebarung	(MVAG 31/32)	2.208.551,73	1.978.293,25	2.006.600,00	1.915.100,00	2.164.000,00	1.994.500,00
Investive Gebarung	(MVAG 33/34)	679.102,24	1.038.225,88	578.200,00	585.400,00	341.600,00	967.000,00
Finanzierungstätigkeit	(MVAG 35/36)	101.700,00	186.929,24	158.800,00	188.500,00	651.300,00	195.300,00
Zwischensumme		2.989.353,97	3.203.448,47	2.743.600,00	2.688.900,00	3.156.900,00	3.156.800,00
- abzüglich investive Einzelvorhaben (Code 1, 3-5)		755.816,56	969.911,06	738.200,00	588.000,00	957.700,00	957.700,00
Summe		2.233.537,41	2.233.537,41	2.005.400,00	2.121.000,00	2.199.100,00	2.199.100,00
Ergebnis der laufenden Geschäftstätigkeit		+ 0,00		- 115.800,00		+ 0,00	

Voranschlag 2022		Nachweis der Investitionstätigkeit							
Gemeinde Rottenbach		RA Vorjahre	VA 2021	VA 2022	Plan 2023	Plan 2024	Plan 2025	Plan 2026	Plan Gesamt (gerundet)
1163100	Beschaffung Einsatzbekleidung Neu								
Auszahlungen - Investitionen - Mittelverwendung		600,00	0,00	0,00	0,00	0,00	0,00	0,00	600,00
Anschaffungs- oder Herstellungskosten		600,00	0,00	0,00	0,00	0,00	0,00	0,00	600,00
5/163100-774000	Einsatzbekleidung Neu-KTZ an sons. Träger	600,00							600,00
Einzahlungen - Finanzierung - Mittelaufbringung		600,00	0,00	0,00	0,00	0,00	0,00	0,00	600,00
Mittel aus Geldfluss aus der operativen Gebarung		0,00	0,00	0,00	0,00	0,00	0,00	0,00	0,00
Bedarfszuweisungen/KTZ		600,00	0,00	0,00	0,00	0,00	0,00	0,00	600,00
6/163100-871100	Kapitaltransfers aus Gemeinde-Bedarfszuweisungsmittel	600,00							600,00
Haushaltsrücklagen/Zahlungsmittelreserven		0,00	0,00	0,00	0,00	0,00	0,00	0,00	0,00
Sonstige Kapitaltransfers und Subventionen		0,00	0,00	0,00	0,00	0,00	0,00	0,00	0,00
Darlehen		0,00	0,00	0,00	0,00	0,00	0,00	0,00	0,00
Finanzierungsleasing		0,00	0,00	0,00	0,00	0,00	0,00	0,00	0,00
Veräußerung langfristiges Vermögen und sonstiges		0,00	0,00	0,00	0,00	0,00	0,00	0,00	0,00
Finanzierungsergebnis 1163100		0,00	0,00	0,00	0,00	0,00	0,00	0,00	0,00
	<i>inklusive Vorjahre (gerundet)</i>		0,00	0,00	0,00	0,00	0,00	0,00	
1612000	Weiterf. Straßenbau (2002 bis 2099)								
Auszahlungen - Investitionen - Mittelverwendung		99.478,75	31.000,00	46.000,00	35.000,00	35.000,00	35.000,00	35.000,00	316.500,00
Anschaffungs- oder Herstellungskosten		99.478,75	31.000,00	46.000,00	35.000,00	35.000,00	35.000,00	35.000,00	316.500,00
5/612000-002000	StrBau: Bauarbeiten	99.478,75	31.000,00	46.000,00	35.000,00	35.000,00	35.000,00	35.000,00	316.500,00
Einzahlungen - Finanzierung - Mittelaufbringung		99.478,75	31.000,00	46.000,00	35.000,00	35.000,00	35.000,00	35.000,00	316.500,00
Mittel aus Geldfluss aus der operativen Gebarung		34.482,43	0,00	25.000,00	25.000,00	25.000,00	25.000,00	25.000,00	159.500,00
6/612000-829900	Sonstige Erträge	34.482,43		25.000,00	25.000,00	25.000,00	25.000,00	25.000,00	159.500,00
Bedarfszuweisungen/KTZ		31.000,00	21.000,00	11.000,00	0,00	0,00	0,00	0,00	63.000,00
6/612000-301000	StrBau: - KTZ vom Land (LZ)	31.000,00	21.000,00	11.000,00					63.000,00
Haushaltsrücklagen/Zahlungsmittelreserven		0,00	0,00	0,00	0,00	0,00	0,00	0,00	0,00

Voranschlag 2022

Gemeinde Rottenbach

Nachweis der Investitionstätigkeit

Vorhaben	Vorhabensbezeichnung	RA Vorjahre	VA 2021	VA 2022	Plan 2023	Plan 2024	Plan 2025	Plan 2026	Plan Gesamt (gerundet)
	Sonstige Kapitaltransfers und Subventionen	33.996,32	10.000,00	10.000,00	10.000,00	10.000,00	10.000,00	10.000,00	94.000,00
	6/612000*307000 Kapitaltransfers von privaten Haushalten und privaten Organisationen ohne Erwerbszweck und andere	33.996,32							34.000,00
	6/612000*307100 Kapitaltransfers von privaten Haushalten und privaten Organisationen ohne Erwerbszweck und andere		8.000,00	8.000,00	8.000,00	8.000,00	8.000,00	8.000,00	48.000,00
	6/612000*307200 Kapitaltransfers von privaten Haushalten (Aufschl.beitrag Straßen)		2.000,00	2.000,00	2.000,00	2.000,00	2.000,00	2.000,00	12.000,00
	Darlehen	0,00	0,00	0,00	0,00	0,00	0,00	0,00	0,00
	Finanzierungsleasing	0,00	0,00	0,00	0,00	0,00	0,00	0,00	0,00
	Veräußerung langfristiges Vermögen und sonstiges	0,00	0,00	0,00	0,00	0,00	0,00	0,00	0,00
	Finanzierungsergebnis 1612000	0,00	0,00	0,00	0,00	0,00	0,00	0,00	0,00
	<i>inklusive Vorjahre (gerundet)</i>		0,00	0,00	0,00	0,00	0,00	0,00	
1851910	ABA-Ortsnetz BA 08								
	Auszahlungen - Investitionen - Mittelverwendung	25.950,75	0,00	0,00	0,00	0,00	0,00	0,00	26.000,00
	Anschaffungs- oder Herstellungskosten	25.950,75	0,00	0,00	0,00	0,00	0,00	0,00	26.000,00
	5/651910-004000 ABA-Ortsnetz BA 08-Planung	10.642,61							10.600,00
	5/651910-004100 ABA-Ortsnetz BA 08-Baukosten	15.308,14							15.300,00
	Einzahlungen - Finanzierung - Mittelaufbringung	25.950,75	0,00	0,00	0,00	0,00	0,00	0,00	26.000,00
	Mittel aus Geldfluss aus der operativen Gebarung	0,00	0,00	0,00	0,00	0,00	0,00	0,00	0,00
	Bedarfszuweisungen/KTZ	0,00	0,00	0,00	0,00	0,00	0,00	0,00	0,00
	Haushaltsrücklagen/Zahlungsmittelreserven	0,00	0,00	0,00	0,00	0,00	0,00	0,00	0,00
	Sonstige Kapitaltransfers und Subventionen	25.950,75	0,00	0,00	0,00	0,00	0,00	0,00	26.000,00
	6/651910*307000 Kapitaltransfers von privaten Haushalten und privaten Organisationen ohne Erw. KA-AG	14.541,43							14.500,00
	6/651910*307100 Kapitaltransfers von privaten Haushalten und privaten Organisationen ohne Erwerbszweck und andere	11.409,32							11.400,00
	Darlehen	0,00	0,00	0,00	0,00	0,00	0,00	0,00	0,00
	Finanzierungsleasing	0,00	0,00	0,00	0,00	0,00	0,00	0,00	0,00

Voranschlag 2022

Gemeinde Rottenbach

Nachweis der Investitionstätigkeit

Vorhaben	Vorhabensbezeichnung	RA Vorjahre	VA 2021	VA 2022	Plan 2023	Plan 2024	Plan 2025	Plan 2026	Plan Gesamt (gerundet)
	Veräußerung langfristiges Vermögen und sonstiges	0,00	0,00	0,00	0,00	0,00	0,00	0,00	0,00
	Finanzierungsergebnis 1851910	0,00	0,00	0,00	0,00	0,00	0,00	0,00	0,00
	<i>inklusive Vorjahre (gerundet)</i>		0,00	0,00	0,00	0,00	0,00	0,00	
1851920	ABA-Ortsnetz BA 10 (2021 bis 2023)								
	Auszahlungen - Investitionen - Mittelverwendung	0,00	0,00	203.000,00	0,00	0,00	0,00	0,00	203.000,00
	Anschaffungs- oder Herstellungskosten	0,00	0,00	203.000,00	0,00	0,00	0,00	0,00	203.000,00
	5/651920-004000 Wasser- und Abwasserbauten und -anlagen			23.000,00					23.000,00
	5/651920-004100 ABA-Ortsnetz BA10-Baukosten			180.000,00					180.000,00
	Einzahlungen - Finanzierung - Mittelaufbringung	0,00	0,00	203.000,00	0,00	0,00	0,00	0,00	203.000,00
	Mittel aus Geldfluss aus der operativen Gebarung	0,00	0,00	0,00	0,00	0,00	0,00	0,00	0,00
	Bedarfszuweisungen/KTZ	0,00	0,00	0,00	0,00	0,00	0,00	0,00	0,00
	Haushaltsrücklagen/Zahlungsmittelreserven	0,00	0,00	0,00	0,00	0,00	0,00	0,00	0,00
	Sonstige Kapitaltransfers und Subventionen	0,00	0,00	31.000,00	0,00	0,00	0,00	0,00	31.000,00
	6/651920*307100 Kapitaltransfers von privaten Haushalten und privaten Organisationen ohne Erwerbszweck und andere			29.000,00					29.000,00
	6/651920*307200 Kapitaltransfers von privaten Haushalten und privaten Organisationen ohne Erwerbszweck und andere			2.000,00					2.000,00
	Darlehen	0,00	0,00	172.000,00	0,00	0,00	0,00	0,00	172.000,00
	271/3 Kanal Ortsnetz BA 10			172.000,00					172.000,00
	Finanzierungsleasing	0,00	0,00	0,00	0,00	0,00	0,00	0,00	0,00
	Veräußerung langfristiges Vermögen und sonstiges	0,00	0,00	0,00	0,00	0,00	0,00	0,00	0,00
	Finanzierungsergebnis 1851920	0,00	0,00	0,00	0,00	0,00	0,00	0,00	0,00
	<i>inklusive Vorjahre (gerundet)</i>		0,00	0,00	0,00	0,00	0,00	0,00	
1850000	Sanierung u. Erweiterung OWL (2020 bis 2099)								
	Auszahlungen - Investitionen - Mittelverwendung	0,00	0,00	275.000,00	275.000,00	0,00	0,00	0,00	550.000,00
	Anschaffungs- oder Herstellungskosten	0,00	0,00	275.000,00	275.000,00	0,00	0,00	0,00	550.000,00
	5/650000-004000 Erweiterung und Sanierung OWL-Planung			25.000,00	25.000,00				50.000,00
	5/650000-004100 Erweiterung und Sanierung OWL-Baukosten			250.000,00	250.000,00				500.000,00

Vorschlag 2022
Gemeinde Rottenbach

Nachweis der Investitionstätigkeit

Vorhaben	Vorhabensbezeichnung	RA Vorjahre	VA 2021	VA 2022	Plan 2023	Plan 2024	Plan 2025	Plan 2026	Plan Gesamt (gerundet)
Einzahlungen - Finanzierung - Mittelaufbringung		0,00	0,00	275.000,00	275.000,00	0,00	0,00	0,00	550.000,00
Mittel aus Geldfluss aus der operativen Gebarung		0,00	0,00	0,00	0,00	0,00	0,00	0,00	0,00
Bedarfszuweisungen/KTZ		0,00	0,00	0,00	0,00	0,00	0,00	0,00	0,00
Haushaltsrücklagen/Zahlungsmittelreserven		0,00	0,00	0,00	0,00	0,00	0,00	0,00	0,00
Sonstige Kapitaltransfers und Subventionen		0,00	0,00	11.000,00	11.000,00	0,00	0,00	0,00	22.000,00
6/650000+307100	Kapitaltransfers von privaten Haushalten und privaten Organisationen ohne Erwerbszweck und andere			10.000,00	10.000,00				20.000,00
6/650000+307200	Kapitaltransfers von privaten Haushalten und privaten Organisationen ohne Erwerbszweck und andere			1.000,00	1.000,00				2.000,00
Darlehen		0,00	0,00	264.000,00	264.000,00	0,00	0,00	0,00	528.000,00
271/2	Sanierung und Erweiterung Ortswasserleitung			264.000,00	264.000,00				528.000,00
Finanzierungsleasing		0,00	0,00	0,00	0,00	0,00	0,00	0,00	0,00
Veräußerung langfristiges Vermögen und sonstiges		0,00	0,00	0,00	0,00	0,00	0,00	0,00	0,00
Finanzierungsergebnis 1850000		0,00	0,00	0,00	0,00	0,00	0,00	0,00	0,00
	<i>inklusive Vorjahre (gerundet)</i>		0,00	0,00	0,00	0,00	0,00	0,00	
1163000 Ankauf Einsatzfahrzeug (2021 bis 2022)									
Auszahlungen - Investitionen - Mittelverwendung		0,00	358.700,00	358.700,00	0,00	0,00	0,00	0,00	717.400,00
Anschaffungs- oder Herstellungskosten		0,00	358.700,00	358.700,00	0,00	0,00	0,00	0,00	717.400,00
5/163000-040000	Ankauf Einsatzfahrzeug		358.700,00	358.700,00					717.400,00
Einzahlungen - Finanzierung - Mittelaufbringung		0,00	358.700,00	358.700,00	0,00	0,00	0,00	0,00	717.400,00
Mittel aus Geldfluss aus der operativen Gebarung		0,00	0,00	0,00	0,00	0,00	0,00	0,00	0,00
Bedarfszuweisungen/KTZ		0,00	218.400,00	218.400,00	0,00	0,00	0,00	0,00	436.800,00
6/163000+301100	Ankauf Einsatzfahrzeug-KTZ von Land (BZ)		96.800,00	96.800,00					193.600,00
6/163000+301900	Ankauf Einsatzf.-KTZ Landesfonds (LFFK)		121.600,00	121.600,00					243.200,00
Haushaltsrücklagen/Zahlungsmittelreserven		0,00	0,00	0,00	0,00	0,00	0,00	0,00	0,00
Sonstige Kapitaltransfers und Subventionen		0,00	0,00	0,00	0,00	0,00	0,00	0,00	0,00
Darlehen		0,00	140.300,00	140.300,00	0,00	0,00	0,00	0,00	280.600,00
271/1	Tanklöschfahrzeug 2000 Liter mit Bergeausrüstung		140.300,00	140.300,00					280.600,00
Finanzierungsleasing		0,00	0,00	0,00	0,00	0,00	0,00	0,00	0,00

Vorschlag 2022
Gemeinde Rottenbach

Nachweis der Investitionstätigkeit

Vorhaben	Vorhabensbezeichnung	RA Vorjahre	VA 2021	VA 2022	Plan 2023	Plan 2024	Plan 2025	Plan 2026	Plan Gesamt (gerundet)
Veräußerung langfristiges Vermögen und sonstiges		0,00	0,00	0,00	0,00	0,00	0,00	0,00	0,00
Finanzierungsergebnis 1163000		0,00	0,00	0,00	0,00	0,00	0,00	0,00	0,00
	<i>inklusive Vorjahre (gerundet)</i>		0,00	0,00	0,00	0,00	0,00	0,00	
1639000 Hochwasserschutz (2022 bis 2028)									
Auszahlungen - Investitionen - Mittelverwendung		0,00	0,00	75.000,00	0,00	0,00	0,00	0,00	75.000,00
Anschaffungs- oder Herstellungskosten		0,00	0,00	75.000,00	0,00	0,00	0,00	0,00	75.000,00
5/639000-040000	Hochwasserschutz			75.000,00					75.000,00
Einzahlungen - Finanzierung - Mittelaufbringung		0,00	0,00	75.000,00	0,00	0,00	0,00	0,00	75.000,00
Mittel aus Geldfluss aus der operativen Gebarung		0,00	0,00	0,00	0,00	0,00	0,00	0,00	0,00
Bedarfszuweisungen/KTZ		0,00	0,00	0,00	0,00	0,00	0,00	0,00	0,00
Haushaltsrücklagen/Zahlungsmittelreserven		0,00	0,00	0,00	0,00	0,00	0,00	0,00	0,00
Sonstige Kapitaltransfers und Subventionen		0,00	0,00	0,00	0,00	0,00	0,00	0,00	0,00
Darlehen		0,00	0,00	75.000,00	0,00	0,00	0,00	0,00	75.000,00
265/2	Planungskosten Hochwasserschutzmaßnahmen			75.000,00					75.000,00
Finanzierungsleasing		0,00	0,00	0,00	0,00	0,00	0,00	0,00	0,00
Veräußerung langfristiges Vermögen und sonstiges		0,00	0,00	0,00	0,00	0,00	0,00	0,00	0,00
Finanzierungsergebnis 1639000		0,00	0,00	0,00	0,00	0,00	0,00	0,00	0,00
	<i>inklusive Vorjahre (gerundet)</i>		0,00	0,00	0,00	0,00	0,00	0,00	
2999999 Sonstige Investitionen (2020 bis 2025)									
Auszahlungen - Investitionen - Mittelverwendung		81.112,61	17.000,00	9.000,00	9.000,00	9.200,00	9.200,00	0,00	134.500,00
Anschaffungs- oder Herstellungskosten		81.112,61	17.000,00	9.000,00	9.000,00	9.200,00	9.200,00	0,00	134.500,00
1/010000-042000	Arbeitsausrüstung	2.356,84	1.000,00	1.000,00	1.000,00	1.000,00	1.000,00		7.400,00
1/010000-070000	Aktivierungsfähige Rechte	1.858,18	3.000,00	3.000,00	3.000,00	3.200,00	3.200,00		17.300,00
1/163000-042000	Betriebsausrüstung		2.000,00	2.000,00	2.000,00	2.000,00	2.000,00		10.000,00
1/211000-042000	Betriebsausrüstung	1.823,04	400,00	400,00	400,00	400,00	400,00		3.800,00
1/211000-070000	Aktivierungsfähige Rechte	184,70							200,00
1/240000-042000	Betriebsausrüstung-Kindergarten	771,00	300,00	300,00	300,00	300,00	300,00		2.300,00
1/612000-050000	Sonderanlagen	3.542,03	1.000,00	1.000,00	1.000,00	1.000,00	1.000,00		6.500,00
1/617000-030000	Werkzeuge		300,00	300,00	300,00	300,00	300,00		1.500,00
1/617000-042000	Betriebsausrüstung	3.885,74	1.000,00	1.000,00	1.000,00	1.000,00	1.000,00		6.900,00
1/850000-040000	Ausgaben für Wasserbauten	2.046,67	3.000,00						5.000,00
1/851100-040000	Ausgaben für Kanalbauten	64.644,41	5.000,00						69.600,00

Voranschlag 2022

Gemeinde Rottenbach

Nachweis der Investitionstätigkeit

Vorhaben	Vorhabensbezeichnung	RA Vorjahre	VA 2021	VA 2022	Plan 2023	Plan 2024	Plan 2025	Plan 2026	Plan Gesamt (gerundet)
	Konto								
	Bezeichnung								
	Einzahlungen - Finanzierung - Mittelaufbringung	66.691,08	0,00	0,00	0,00	0,00	0,00	0,00	66.700,00
	Mittel aus Geldfluss aus der operativen Gebarung	0,00	0,00	0,00	0,00	0,00	0,00	0,00	0,00
	Bedarfszuweisungen/KTZ	0,00	0,00	0,00	0,00	0,00	0,00	0,00	0,00
	Haushaltsrücklagen/Zahlungsmittelreserven	0,00	0,00	0,00	0,00	0,00	0,00	0,00	0,00
	Sonstige Kapitaltransfers und Subventionen	66.691,08	0,00	0,00	0,00	0,00	0,00	0,00	66.700,00
	2/50000+307100 Kapitaltransfers von privaten Haushalten und privaten Organisationen ohne Erwerbszweck und andere	2.046,67							2.000,00
	2/51000+307100 Kapitaltransfers von privaten Haushalten und privaten Organisationen ohne Erwerbszweck und andere	64.644,41							64.600,00
	Darlehen	0,00	0,00	0,00	0,00	0,00	0,00	0,00	0,00
	Finanzierungsleasing	0,00	0,00	0,00	0,00	0,00	0,00	0,00	0,00
	Veräußerung langfristiges Vermögen und sonstiges	0,00	0,00	0,00	0,00	0,00	0,00	0,00	0,00
	Finanzierungsergebnis 2999999	-14.421,53	-17.000,00	-9.000,00	-9.000,00	-9.200,00	-9.200,00	0,00	-67.800,00
	<i>inklusive Vorjahre (gerundet)</i>		-31.400,00	-40.400,00	-49.400,00	-58.600,00	-67.800,00	-67.800,00	
	5850999 Wasserversorgung (2021 bis 2099)								
	Auszahlungen - Investitionen - Mittelverwendung	0,00	8.000,00	0,00	0,00	11.000,00	11.000,00	11.000,00	41.000,00
	Anschaffungs- oder Herstellungskosten	0,00	8.000,00	0,00	0,00	11.000,00	11.000,00	11.000,00	41.000,00
	5/650999-794200 Zuweisung an zweckgebundene Haushaltsrücklagen (WVA-AG)		7.000,00			10.000,00	10.000,00	10.000,00	37.000,00
	5/650999-794600 Zuweisung an zweckgebundene Haushaltsrücklagen (Aufschl.beitrag Wasser)		1.000,00			1.000,00	1.000,00	1.000,00	4.000,00
	Einzahlungen - Finanzierung - Mittelaufbringung	0,00	8.000,00	0,00	0,00	11.000,00	11.000,00	11.000,00	41.000,00
	Mittel aus Geldfluss aus der operativen Gebarung	0,00	8.000,00	0,00	0,00	11.000,00	11.000,00	11.000,00	41.000,00
	6/850999+829920 Sonstige Erträge (WVA-AG)		7.000,00			10.000,00	10.000,00	10.000,00	37.000,00
	6/850999+829960 Sonstige Erträge (Aufschl.beitrag Wasser)		1.000,00			1.000,00	1.000,00	1.000,00	4.000,00
	Bedarfszuweisungen/KTZ	0,00	0,00	0,00	0,00	0,00	0,00	0,00	0,00
	Haushaltsrücklagen/Zahlungsmittelreserven	0,00	0,00	0,00	0,00	0,00	0,00	0,00	0,00
	Sonstige Kapitaltransfers und Subventionen	0,00	0,00	0,00	0,00	0,00	0,00	0,00	0,00
	Darlehen	0,00	0,00	0,00	0,00	0,00	0,00	0,00	0,00
	Finanzierungsleasing	0,00	0,00	0,00	0,00	0,00	0,00	0,00	0,00

Voranschlag 2022

Gemeinde Rottenbach

Nachweis der Investitionstätigkeit

Vorhaben	Vorhabensbezeichnung	RA Vorjahre	VA 2021	VA 2022	Plan 2023	Plan 2024	Plan 2025	Plan 2026	Plan Gesamt (gerundet)
	Konto								
	Bezeichnung								
	Veräußerung langfristiges Vermögen und sonstiges	0,00	0,00	0,00	0,00	0,00	0,00	0,00	0,00
	Finanzierungsergebnis 5850999	0,00	0,00	0,00	0,00	0,00	0,00	0,00	0,00
	<i>inklusive Vorjahre (gerundet)</i>		0,00	0,00	0,00	0,00	0,00	0,00	
	5851999 Abwasserbeseitigung (2021 bis 2099)								
	Auszahlungen - Investitionen - Mittelverwendung	0,00	25.000,00	0,00	8.000,00	8.000,00	8.000,00	8.000,00	57.000,00
	Anschaffungs- oder Herstellungskosten	0,00	25.000,00	0,00	8.000,00	8.000,00	8.000,00	8.000,00	57.000,00
	5/651999-794300 Zuweisung an zweckgebundene Haushaltsrücklagen (KA-AG)		23.000,00		6.000,00	6.000,00	6.000,00	6.000,00	47.000,00
	5/651999-794700 Zuweisung an zweckgebundene Haushaltsrücklagen (Aufschl.beitrag Kanal)		2.000,00		2.000,00	2.000,00	2.000,00	2.000,00	10.000,00
	Einzahlungen - Finanzierung - Mittelaufbringung	0,00	25.000,00	0,00	8.000,00	8.000,00	8.000,00	8.000,00	57.000,00
	Mittel aus Geldfluss aus der operativen Gebarung	0,00	25.000,00	0,00	8.000,00	8.000,00	8.000,00	8.000,00	57.000,00
	6/851999+829930 Sonstige Erträge (KA-AG)		23.000,00		6.000,00	6.000,00	6.000,00	6.000,00	47.000,00
	6/851999+829970 Sonstige Erträge (Aufschl.beitrag Kanal)		2.000,00		2.000,00	2.000,00	2.000,00	2.000,00	10.000,00
	Bedarfszuweisungen/KTZ	0,00	0,00	0,00	0,00	0,00	0,00	0,00	0,00
	Haushaltsrücklagen/Zahlungsmittelreserven	0,00	0,00	0,00	0,00	0,00	0,00	0,00	0,00
	Sonstige Kapitaltransfers und Subventionen	0,00	0,00	0,00	0,00	0,00	0,00	0,00	0,00
	Darlehen	0,00	0,00	0,00	0,00	0,00	0,00	0,00	0,00
	Finanzierungsleasing	0,00	0,00	0,00	0,00	0,00	0,00	0,00	0,00
	Veräußerung langfristiges Vermögen und sonstiges	0,00	0,00	0,00	0,00	0,00	0,00	0,00	0,00
	Finanzierungsergebnis 5851999	0,00	0,00	0,00	0,00	0,00	0,00	0,00	0,00
	<i>inklusive Vorjahre (gerundet)</i>		0,00	0,00	0,00	0,00	0,00	0,00	

Als in dieser Angelegenheit keine Wortmeldungen mehr vorgebracht werden, stellt der Bürgermeister den **ANTRAG**, der Gemeinderat möge den Voranschlag für das Finanzjahr 2022, so wie vorgetragen und vorliegend, beschließen.

Bei der mittels Handzeichen vorgenommenen Abstimmung, kann eine **EINSTIMMIGE Annahme** dieses Antrages festgestellt werden.

7.) Mittelfristiger Finanzplan 2022 – 2026 – Beschlussfassung, Fin-205/2021;

Der Bürgermeister berichtet, dass der Mittelfristige Finanzplan für die Jahre 2022 bis 2026 erstellt wurde und ist aufgrund der Gemeindefinanzierung NEU eine Prioritätenreihung der Bauvorhaben festzulegen.

Durch den Vorsitzenden wird folgende Reihung vorgeschlagen:

- MFP 2022 – 2026 – Prioritätenreihung

1. Ankauf Tanklöschfahrzeug
 2. Weiterführender Straßenbau
 3. Hochwasserschutz Frei
 4. Gehsteigerweiterung Innerensee
 5. Amtshausanierung
-

Mit dieser Reihung erklärt sich auch der Gemeinderat einverstanden.

Als keine weiteren Wortmeldungen mehr vorgebracht werden, stellt der Bürgermeister den **ANTRAG**, der Gemeinderat möge den Mittelfristigen Finanzplan für die Jahre 2022 bis 2026, inklusive angeführter Prioritätenreihung, beschließen.

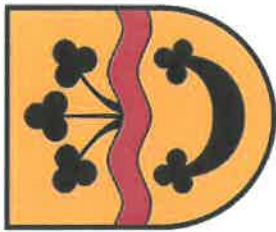
Bei der mittels Handzeichen vorgenommenen Abstimmung kann der Vorsitzende eine **EINSTIMMIGE Annahme** seines Antrages feststellen.

F.d.R.d.A.

Kauspfer



Information Einwohnerzahl



Gemeinde Rottenbach

Gemeinde Rottenbach

Einwohnerzahl

Unter Berücksichtigung der durch Eingemeindung eingetretenen Gebietsveränderungen

A) nach der Volkszahl laut ZMR am 31.10.2020

1.109 Einw.

B) nach dem Stichtag der GR-Wahl am 06.07.2021

1.156 Einw.

Vorbericht gem. § 10 Oö. GHO

Gemeinde Rottenbach

Vorbericht zum Voranschlag 2022 gemäß § 10 Oö. Gemeindehaushaltsordnung (Oö. GHO)

1. Voraussichtliche Entwicklung der liquiden Mittel, wobei die Zahlungsmittelreserven gesondert anzuführen sind.

1.1. Liquide Mittel

Einzahlungen der voranschlagswirksamen Gebarung: (SU 31 + SU 33 + SU 35)	3.156.800,00
Auszahlungen der voranschlagswirksamen Gebarung: (SU 32 + 34 + SU 336)	3.156.800,00
Saldo 5 (Geldfluss der voranschlagswirksamen Gebarung)	0,00

- Die Ein- und Auszahlungen der voranschlagswirksamen Gebarung sind ausgeglichen

1.2. Zahlungsmittelreserven und Rücklagen

Zum Zeitpunkt der VA-Erstellung stehen der Gemeinde für das Haushaltsjahr 2022 voraussichtlich folgende nicht verplante Zahlungsmittelreserven zu Verfügung:

	Rücklagenstand 01.01.2022	Zahlungsmittelreserve
allgemeine Haushaltsrücklagen	14.300,00	14.274,27
gesetzlich zweckgebundene Haushaltsrücklagen	134.200,00	134.186,06
Summe	148.500,00	148.460,33
Differenz zwischen Rücklagen und Zahlungsmittelreserven	39,67	

Zahlungsmittelreserven in der Höhe von 0,00 Euro werden als inneres Darlehen verwendet:

Davon als inneres Darlehen zur Reduktion des Kassenkredits: 0,00 Euro

Davon als inneres Darlehen für investive Einzelvorhaben.

Investives Einzelvorhaben	Höhe inneres Darlehen	Zur Vorfinanzierung von	Geplante Rückzahlung des inneren Darlehens
	0,00 Euro	BZ/LZ	Jahr oder Zeitraum
		Sonstige Fördermittel	
		Anstelle eines Bankdarlehens	
		etc.	

2. Voraussichtlicher Bedarf an Kassenkrediten

Die maximale Höhe des Kassenkredits beträgt gemäß § 83 Oö. GemO 1990 i. V. m. § 1 Abs. 1 Oö. Kassenkredit-Anhebungsverordnung (ein Viertel/bis zu 33,3 % der Einzahlungen der laufenden Geschäftstätigkeit): 400.000,00 Euro

Es ist geplant, einen Kassenkreditvertrag im Rahmen von 400.000,00 Euro abzuschließen.

Der Vertrag ist vom Gemeinderat zu beschließen.

3. Entwicklung des Ergebnisses der laufenden Geschäftstätigkeit, sowie Entwicklung des nachhaltigen Haushaltsgleichgewichts

3.1. Ergebnis der laufenden Geschäftstätigkeit

Ergebnis der laufenden Geschäftstätigkeit	RA 2020-2	VA 2021-1	VA 2022
Einzahlungen:	2.233.537,41	2.005.200,00	2.199.100,00
Auszahlungen:	2.233.537,41	2.121.000,00	2.199.100,00
Saldo:	0,00	- 115.800,00	0,00

Damit der Haushaltsausgleich nach § 75 Abs. 4a und 4b* Oö. GemO 1990 als erreicht gilt, müssen folgende Mittel in Anspruch genommen werden:

- Entnahme von allgemeinen Haushaltsrücklagen (inkl. Zahlungsmittelreserven) in der Höhe von 0,00 Euro.
- Inneres Darlehen aus Zahlungsmittelreserven zu gesetzlich zweckgebundenen Haushaltsrücklagen in der Höhe von 0,00 Euro.
- Die Liquidität der Gemeinde ist durch den Kassenkredit gegeben.

* Nach der aktuell gültigen gesetzlichen Lage, ist die Bestimmung § 75 Abs. 4b Oö. GemO 1990 bis 31.12.2021 befristet. Es besteht jedoch die Möglichkeit einer Verlängerung der Bestimmung durch die Oö. Landesregierung.

3.2. Entwicklung des Nachhaltigen Haushaltsgleichgewicht

- Nachhaltiges Haushaltsgleichgewicht wird erreicht.

4. Voraussichtliche Entwicklung des Nettoergebnisses vor Entnahme von bzw. Zuweisungen an Haushaltsrücklagen (SAO)

Das Nettoergebnis wird wesentlich durch die ergebniswirksamen Erträge und Aufwendungen beeinflusst. Diese betreffen insbesondere die geplanten Abschreibungen, (401.900,00 Euro) sowie geplante Erträge aus der Auflösung von Investitionszuschüssen (233.300,00 Euro).

	VA 2022	Plan 2023	Plan 2024	Plan 2025	Plan 2026
Summe Erträge (MVAG-Code 21)	2.397.300,00	2.449.400,00	2.454.700,00	2.231.700,00	2.248.700,00
Summe Aufwände (MVAG-Code 22)	2.396.700,00	2.376.300,00	2.383.100,00	2.051.300,00	2.093.700,00
Nettoergebnis (SA 0)	600,00	73.100,00	71.600,00	180.400,00	155.000,00
Entnahme von Haushaltsrücklagen (MVAG-Code 230)	0,00	0,00	0,00	0,00	0,00
Zuweisung von Haushaltsrücklagen (MVAG-Code 240)	0,00	8.000,00	19.000,00	19.000,00	19.000,00
Nettoergebnis (SA 00)	600,00	65.100,00	52.600,00	161.400,00	136.000,00

5. Voraussichtliche Entwicklung der langfristigen Finanzschulden und Verbindlichkeiten

5.1. Geplante Neuaufnahme von langfristigen Finanzschulden

Es ist geplant zusätzliche Darlehen im laufenden Haushaltsjahr für folgende investive Einzelvorhaben aufzunehmen:

Investives Einzelvorhaben	Darlehenshöhe
Erweiterung und Sanierung der Ortswasserleitung	264.000,00
ABA Ortsnetz - Kanalbau BA 10	172.000,00
Hochwasserschutzmaßnahmen	75.000,00
Ankauf Tanklöschfahrzeug	140.300,00

5.2. Voraussichtliche Entwicklung von langfristigen Finanzschulden und Verbindlichkeiten

Die Finanzschulden und Verbindlichkeiten aus Darlehen und Finanzierungsleasing werden laufend getilgt.

In nachstehender Tabelle sind die geplanten summierten Auszahlungen für Finanzschulden und Verbindlichkeiten (inkl. Leasing) dargestellt.

	VA 2022	Plan 2023	Plan 2024	Plan 2025	Plan 2026
Gesamtsumme: (SU361)	195.300,00	197.3000,00	193.500,00	129.500,00	131.500,00

Es ist geplant im Haushaltsjahr 2022 vorzeitige Tilgungen(=Sondertilgungen) im Ausmaß von rund 0,00 Euro vorzunehmen.

6. Die voraussichtlichen Auswirkungen aus investiven Einzelvorhaben (Erträge, Betriebskosten, Personalaufwand, Finanzierungskosten udgl.)

Die geplanten Auswirkungen aus begonnen und voraussichtlich im Haushaltsjahr 2022 fertiggestellten investiven Einzelvorhaben auf die operative Gebarung, werden in folgender Tabelle zusammengefasst dargestellt:

Investives Einzelvorhaben	Ergebnishaushalt		Finanzierungshaushalt	
	jährl. Erträge	jährl. Aufwände	jährl. Einnahmen	jährl. Ausgaben
Summe				

7. Beschreibung wesentlicher Auswirkungen aus Entscheidungen vergangener Haushaltsjahre, welche erst im Zeitraum der Veranschlagung und Finanzplanung wirksam werden, soweit sie nicht bereits Bestandteil der Z 1 bis 6 sind.

Aufgrund der eher mäßigen finanziellen Situation der Gemeinde Rottenbach wurde jede bisherige Entscheidung genau überlegt um den Gemeindehaushalt nicht wesentlich negativ zu beeinflussen.

8. Beschreibung sich abzeichnender Entwicklungen (Verbesserungen, Belastungen), die sich in den folgenden Haushaltsjahren auf den Gemeindehaushalt auswirken können, wobei diese möglichst auch wertmäßig abzugrenzen sind - zudem sind Möglichkeiten zur Abfederung allfälliger negativer Auswirkungen aufzulegen.

9. Änderungen im Dienstpostenplan und ihre finanziellen Auswirkungen.

Es sind keine Änderungen im Dienstpostenplan geplant.

10. Weiterführende Informationen ...

Folgende Nachweise entfallen gem. § 8 Abs. 3 Oö. GHO, da keine entsprechenden Sachverhalte vorliegen:

-

Gemeinde Rottenbach, am 16.12.2021

Der Bürgermeister:



Ergebnis der laufenden Geschäftstätigkeit

Finanzierungsrechnung	Rechnungsabschluss 2020		Voranschlag 2021		Voranschlag 2022	
	Einzahlung	Auszahlung	Einzahlung	Auszahlung	Einzahlung	Auszahlung
Operative Gebarung (MVAG 31/32)	2.208.551,73	1.978.293,25	2.006.600,00	1.915.100,00	2.164.000,00	1.994.500,00
Investive Gebarung (MVAG 33/34)	679.102,24	1.038.225,98	578.200,00	585.400,00	341.500,00	967.000,00
Finanzierungstätigkeit (MVAG 35/36)	101.700,00	186.929,24	156.600,00	188.500,00	651.300,00	195.300,00
Zwischensumme	2.989.353,97	3.203.448,47	2.741.400,00	2.689.000,00	3.156.800,00	3.156.800,00
- abzüglich investive Einzelvorhaben (Code 1, 3-5)	755.816,56	969.911,06	736.200,00	568.000,00	957.700,00	957.700,00
Summe	2.233.537,41	2.233.537,41	2.005.200,00	2.121.000,00	2.199.100,00	2.199.100,00
Ergebnis der laufenden Geschäftstätigkeit		+ 0,00		- 115.800,00	+ 0,00	

Nachweis über das nachhaltige HH-Gleichgewicht

Nachweis über das nachhaltige Haushaltsgleichgewicht

Position	Voranschlag 2022		Plan 2023		Plan 2024		Plan 2025		Plan 2026	
	Summe/Saldo		Summe/Saldo		Summe/Saldo		Summe/Saldo		Summe/Saldo	
Ergebnis der laufenden Geschäftstätigkeit	0,00		58.600,00		24.100,00		35.400,00		6.500,00	
Finanzierungshaushalt										
Geldfluss aus der voranschlagswirksamen Gebarung	-4.100,00		62.500,00		39.000,00		50.300,00		21.400,00	
Ergebnishaushalt										
Ergebnis (Nettoergebnis 21 - 22)	-3.500,00		69.000,00		67.500,00		176.300,00		150.900	
Ergebnis der laufenden Geschäftstätigkeit										
Finanzierungshaushalt										
Geldfluss aus der voranschlagswirksamen Gebarung										
Veränderung an liquiden Mitteln (Saldo 5 + Saldo 6)					-214.094,50					
Bestand an liquiden Mitteln (MVAG 115 zum 31.12.)					-285.269,90					
von Zahlungsmittelreserven (MVAG 1152 zum 31.12.)					-26.608,94					
Ergebnishaushalt					147.226,12					
Ergebnis (Nettoergebnis 21 - 22)					2.060,72					
Vermögenshaushalt										
Nettovermögen (Ausgleichsposten)					5.779.202,79					
Ergebnis der laufenden Geschäftstätigkeit										
Finanzierungshaushalt										
Ergebnishaushalt										
Ergebnis (Nettoergebnis 21 - 22)					0,00		0,00		-115.800,00	
Voranschlag 2022										
Ergebnishaushalt										
Ergebnis (Nettoergebnis 21 - 22)										
Voranschlag 2020										
Ergebnishaushalt										
Ergebnis (Nettoergebnis 21 - 22)										
Voranschlag 2021										
Ergebnishaushalt										
Ergebnis (Nettoergebnis 21 - 22)										

Ergebnishaushalt Gesamt 1. und 2. Ebene (Anlage 1a)
- bereinigt um interne Vergütungen

MVAG	Mittelverwendungs- und aufbringungsgruppen (1. und 2. Ebene)	VA 2022	VA 2021	RA 2020
211	Erträge aus der operativen Verwaltungstätigkeit	1.809.000,00	1.666.500,00	1.743.520,89
2111	Erträge aus eigenen Abgaben	434.700,00	423.900,00	450.003,94
2112	Erträge aus Ertragsanteilen	1.043.200,00	874.800,00	891.559,20
2113	Erträge aus Gebühren	276.700,00	260.500,00	262.166,36
2114	Erträge aus Leistungen	10.200,00	11.200,00	15.396,64
2115	Erträge aus Besitz und wirtschaftlicher Tätigkeit	10.700,00	10.500,00	10.864,53
2116	Erträge aus Veräußerung und sonstige Erträge	33.500,00	85.600,00	113.530,22
2117	Nicht finanzierungswirksame operative Erträge	0,00	0,00	0,00
212	Erträge aus Transfers	575.700,00	569.400,00	585.901,41
2121	Transferertrag von Trägern des öffentlichen Rechts	335.700,00	329.100,00	344.197,39
2122	Transferertrag von Beteiligungen	0,00	0,00	0,00
2123	Transferertrag von Unternehmen (mit Finanzunternehmen)	0,00	0,00	0,00
2124	Transferertrag von Haushalten und Organisationen ohne Erwerbscharakter	6.700,00	6.500,00	6.276,46
2125	Transferertrag vom Ausland	0,00	0,00	0,00
2126	Investitions- und Tilgungszuschüsse zwischen Unternehmungen und Betrieben der Gebietskörperschaft und der Gebietskörperschaft	0,00	0,00	0,00
2127	Nicht finanzierungswirksamer Transferertrag	233.300,00	233.800,00	235.427,56
213	Finanzerträge	0,00	0,00	40,76
2131	Erträge aus Zinsen	0,00	0,00	40,76
2132	Erträge aus Zinsen aus derivativen Finanzinstrumenten ohne Grundgeschäft	0,00	0,00	0,00
2133	Erträge aus Gewinnentnahmen von marktbestimmten Betrieben	0,00	0,00	0,00
2134	Sonstige Finanzerträge	0,00	0,00	0,00
2135	Erträge aus Dividenden/Gewinnausschüttungen	0,00	0,00	0,00
2136	Sonstige nicht finanzierungswirksame Finanzerträge	0,00	0,00	0,00
21	Summe Erträge	2.384.700,00	2.235.900,00	2.329.463,06
221	Personalaufwand	474.400,00	444.800,00	465.440,48
2211	Personalaufwand (Bezüge, Nebengeb., Mehrleistungen)	382.700,00	356.900,00	354.667,56
2212	Gesetzlicher und freiwilliger Sozialaufwand	90.000,00	86.200,00	85.898,67
2213	Sonstiger Personalaufwand	1.700,00	1.700,00	1.717,12
2214	Nicht finanzierungswirksamer Personalaufwand	0,00	0,00	23.157,13
222	Sachaufwand (ohne Transferaufwand)	1.000.500,00	960.800,00	1.057.096,46
2221	Gebrauchs- und Verbrauchsgüter, Handelswaren	32.400,00	37.700,00	37.042,06
2222	Verwaltungs- und Betriebsaufwand	97.400,00	86.000,00	80.621,48
2223	Leasing- und Mietaufwand	8.500,00	8.200,00	8.220,37
2224	Instandhaltung	29.200,00	28.300,00	31.761,62
2225	Sonstiger Sachaufwand	431.100,00	397.100,00	477.098,05
2226	Nicht finanzierungswirksamer Sachaufwand	401.900,00	403.500,00	422.352,88

MVAG	Mittelverwendungs- und aufbringungsgruppen (1. und 2. Ebene)	VA 2022	VA 2021	RA 2020
223	Transferaufwand (laufende Transfers und Kapitaltransfers)	894.300,00	874.900,00	782.337,38
2231	Transferaufwand an Träger des öffentlichen Rechts	826.300,00	815.700,00	738.194,15
2232	Transferaufwand an Beteiligungen	0,00	0,00	0,00
2233	Transferaufwand an Unternehmen (mit Finanzunternehmen)	24.000,00	24.000,00	8.951,12
2234	Transferaufwand an Haushalte und Organisationen ohne Erwerbscharakter	44.000,00	35.200,00	35.192,11
2235	Transferaufwand an das Ausland	0,00	0,00	0,00
2236	Investitions- und Tilgungszuschüsse zwischen Unternehmungen und Betrieben der Gebietskörperschaft und der Gebietskörperschaft	0,00	0,00	0,00
2237	Nicht finanzierungswirksamer Transferaufwand	0,00	0,00	0,00
224	Finanzaufwand	19.000,00	21.400,00	22.528,02
2241	Zinsen aus Finanzschulden, Finanzierungsleasing, Forderungskauf und derivativen Finanzinstrumenten mit Grundgeschäft	16.700,00	19.200,00	20.490,80
2242	Zinsen und sonstige Aufwendungen aus derivativen Finanzinstrumenten ohne Grundgeschäft	0,00	0,00	0,00
2243	Gewinnentnahmen von Unternehmungen und marktbestimmten Betrieben der Gebietskörperschaft (innerhalb der Gebietskörperschaft)	0,00	0,00	0,00
2244	Sonstiger Finanzaufwand	2.300,00	2.200,00	2.037,22
2245	Nicht finanzierungswirksamer Finanzaufwand	0,00	0,00	0,00
22	Summe Aufwendungen	2.388.200,00	2.301.900,00	2.327.402,34
SA0	Saldo (0) Nettoergebnis (21 - 22)	-3.500,00	-66.000,00	2.060,72
230	Entnahmen von Haushaltsrücklagen	0,00	0,00	100.663,17
2301	Entnahmen von Haushaltsrücklagen	0,00	0,00	100.663,17
240	Zuweisung an Haushaltsrücklagen	0,00	40.700,00	34.839,26
2401	Zuweisung an Haushaltsrücklagen	0,00	40.700,00	34.839,26
23	Summe Haushaltsrücklagen	0,00	-40.700,00	65.823,91
SA00	Nettoergebnis nach Zuweisung und Entnahmen von Haushaltsrücklagen (Saldo 0 +/- SU23)	-3.500,00	-106.700,00	67.884,63

Finanzierungshaushalt Gesamt 1. und 2. Ebene (Anlage 1b)
- bereinigt um interne Vergütungen

MVAG	Mittelverwendungs- und aufbringungsgruppen (1. und 2. Ebene)	VA 2022	VA 2021	RA 2020
311	Einzahlungen aus der operativen Verwaltungstätigkeit	1.809.000,00	1.658.500,00	1.761.036,20
3111	Einzahlungen aus eigenen Abgaben	434.700,00	423.900,00	463.876,23
3112	Einzahlungen aus Ertragsanteilen	1.043.200,00	874.800,00	891.559,20
3113	Einzahlungen aus Gebühren	276.700,00	260.500,00	265.528,62
3114	Einzahlungen aus Leistungen	10.200,00	11.200,00	15.765,14
3115	Einzahlungen aus Besitz und wirtschaftlicher Tätigkeit	10.700,00	10.500,00	10.864,53
3116	Einzahlungen aus Veräußerung von geringwertigen Wirtschaftsgütern (GWG) und sonstige Einzahlungen	33.500,00	77.600,00	113.442,48
312	Einzahlungen aus Transfers (ohne Kapitaltransfers)	342.400,00	335.600,00	350.473,85
3121	Transferzahlungen von Trägern des öffentlichen Rechts	335.700,00	329.100,00	344.197,39
3122	Transferzahlungen von Beteiligungen	0,00	0,00	0,00
3123	Transferzahlungen von Unternehmen (inkl. Finanzunternehmen)	0,00	0,00	0,00
3124	Transferzahlungen von Haushalte und Organisationen ohne Erwerbscharakter	6.700,00	6.500,00	6.276,46
3125	Transferzahlungen vom Ausland	0,00	0,00	0,00
3126	Investitions- und Tilgungszuschüsse zwischen Unternehmungen und Betrieben der Gebietskörperschaft und der Gebietskörperschaft	0,00	0,00	0,00
313	Einzahlungen aus Finanzerträgen	0,00	0,00	40,76
3131	Einzahlungen aus Zinserträgen	0,00	0,00	40,76
3133	Einzahlungen aus Gewinnentnahmen von marktbestimmten Betrieben	0,00	0,00	0,00
3134	Sonstige Einzahlungen aus Finanzerträgen	0,00	0,00	0,00
3135	Einzahlungen aus Dividenden/Gewinnausschüttungen	0,00	0,00	0,00
31	Summe Einzahlungen operative Gebarung	2.151.400,00	1.994.100,00	2.111.550,81
321	Auszahlungen aus Personalaufwand	474.400,00	444.800,00	442.283,35
3211	Auszahlungen für Personalaufwand Bezüge, Nebengebühren, und Mehrleistungsvergütungen)	382.700,00	356.900,00	354.667,56
3212	Auszahlungen für gesetzliche und freiwillige Sozialaufwendungen	90.000,00	86.200,00	85.898,67
3213	Auszahlungen aus sonstigem Personalaufwand	1.700,00	1.700,00	1.717,12
322	Auszahlungen aus Sachaufwand (ohne Transferaufwand)	598.600,00	557.300,00	634.743,58
3221	Auszahlungen für Gebrauchs- und Verbrauchsgüter, Handelswaren	32.400,00	37.700,00	37.042,06
3222	Auszahlungen für Verwaltungs- und Betriebsaufwand	97.400,00	86.000,00	80.621,48
3223	Auszahlungen für Leasing- und Mietaufwand	8.500,00	8.200,00	8.220,37
3224	Auszahlungen für Instandhaltung	29.200,00	28.300,00	31.761,62
3225	Sonstige Auszahlungen aus Sachaufwand	431.100,00	397.100,00	477.098,05
323	Auszahlungen aus Transfers (ohne Kapitaltransfers)	894.000,00	874.500,00	781.737,38
3231	Transferzahlungen an Träger des öffentlichen Rechts	826.300,00	815.700,00	737.594,15
3232	Transferzahlungen an Beteiligungen	0,00	0,00	0,00
3233	Transferzahlungen an Unternehmen (inkl. Finanzunternehmen)	24.000,00	24.000,00	8.951,12
3234	Transferzahlungen an Haushalte und Organisationen ohne Erwerbscharakter	43.700,00	34.800,00	35.192,11

MVAG	Mittelverwendungs- und aufbringungsgruppen (1. und 2. Ebene)	VA 2022	VA 2021	RA 2020
3235	Transferzahlungen an das Ausland	0,00	0,00	0,00
3236	Investitions- und Tilgungszuschüsse zwischen Unternehmungen und Betrieben der Gebietskörperschaft und der Gebietskörperschaft	0,00	0,00	0,00
324	Auszahlungen aus Finanzaufwand	19.000,00	21.400,00	22.528,02
3241	Auszahlungen für Zinsaufwand, für Finanzierungsleasing, für Forderungskauf, für Finanzschulden und derivative Finanzinstrumente m	16.700,00	19.200,00	20.490,80
3242	Auszahlungen für Zinsen aus derivativen Finanzinstrumenten ohne Grundgeschäft	0,00	0,00	0,00
3243	Auszahlung aus Gewinnentnahmen von marktbestimmten Betrieben	0,00	0,00	0,00
3244	Sonstige Auszahlungen aus Finanzaufwendungen	2.300,00	2.200,00	2.037,22
32	Summe Auszahlungen operative Gebarung	1.986.000,00	1.898.000,00	1.881.292,33
SA1	Saldo (1) Geldfluss aus der Operativen Gebarung (31 – 32)	165.400,00	96.100,00	230.258,48
331	Einzahlungen aus der Investitionstätigkeit	0,00	8.000,00	0,00
3311	Einzahlungen aus der Veräußerung von immateriellem Vermögen	0,00	0,00	0,00
3312	Einzahlungen aus der Veräußerung von Grundstücken und Grundstückseinrichtungen	0,00	0,00	0,00
3313	Einzahlungen aus der Veräußerung von Gebäuden und Bauten	0,00	0,00	0,00
3314	Einzahlungen aus der Veräußerung von technischen Anlagen, Fahrzeuge und Maschinen	0,00	8.000,00	0,00
3315	Einzahlungen aus der Veräußerung von Amts-, Betriebs- und Geschäftsausstattung	0,00	0,00	0,00
3316	Einzahlungen aus der Veräußerung von Kulturgütern	0,00	0,00	0,00
3317	Einzahlungen aus der Veräußerung von Beteiligungen	0,00	0,00	0,00
332	Einzahlungen aus der Rückzahlung von Darlehen sowie gewährten Vorschüssen	0,00	0,00	0,00
3321	Einzahlungen aus Darlehen an Träger des öffentlichen Rechts	0,00	0,00	0,00
3322	Einzahlungen aus Darlehen an Beteiligungen	0,00	0,00	0,00
3323	Einzahlungen aus Darlehen an Unternehmen und Haushalte	0,00	0,00	0,00
3325	Einzahlungen aus Vorschüssen und Anzahlungen	0,00	0,00	0,00
333	Einzahlungen aus Kapitaltransfers	341.500,00	570.200,00	679.102,24
3331	Kapitaltransferzahlungen von Trägern des öffentlichen Rechts	289.500,00	552.200,00	551.075,72
3332	Kapitaltransferzahlungen von Beteiligungen	0,00	0,00	0,00
3333	Kapitaltransferzahlungen von Unternehmen	0,00	0,00	0,00
3334	Kapitaltransferzahlungen von Haushalten und Organisationen ohne Erwerbscharakter	52.000,00	18.000,00	128.026,52
3335	Kapitaltransferzahlungen vom Ausland	0,00	0,00	0,00
33	Summe Einzahlungen investive Gebarung	341.500,00	578.200,00	679.102,24
341	Auszahlungen aus der Investitionstätigkeit	966.700,00	585.000,00	1.037.625,98
3411	Auszahlungen für den Erwerb von immateriellem Vermögen	3.000,00	3.000,00	2.042,88
3412	Auszahlungen für den Erwerb von Grundstücken und Grundstückseinrichtungen	600.000,00	40.000,00	293.651,51
3413	Auszahlungen für den Erwerb von Gebäuden und Bauten	0,00	117.500,00	733.094,97
3414	Auszahlungen für den Erwerb von technischen Anlagen, Fahrzeuge und Maschinen	359.000,00	419.800,00	0,00

MVAG	Mittelverwendungs- und aufbringungsgruppen (1. und 2. Ebene)	VA 2022	VA 2021	RA 2020
3415	Auszahlungen für den Erwerb von Amts-, Betriebs- und Geschäftsausstattung	4.700,00	4.700,00	8.836,62
3416	Auszahlungen für den Erwerb von Kulturgütern	0,00	0,00	0,00
3417	Auszahlungen für den Erwerb von Beteiligungen	0,00	0,00	0,00
342	Auszahlungen von gewährten Darlehen sowie gewährten Vorschüssen	0,00	0,00	0,00
3421	Auszahlung von Darlehen an Träger des öffentlichen Rechts	0,00	0,00	0,00
3422	Auszahlung von Darlehen an Beteiligungen	0,00	0,00	0,00
3423	Auszahlung von Darlehen an Unternehmen und Haushalte	0,00	0,00	0,00
3425	Auszahlungen von Vorschüssen und Anzahlungen	0,00	0,00	0,00
343	Auszahlungen aus Kapitaltransfers	300,00	400,00	600,00
3431	Kapitaltransferzahlungen an Träger des öffentlichen Rechts	0,00	0,00	600,00
3432	Kapitaltransferzahlungen an Beteiligungen	0,00	0,00	0,00
3433	Kapitaltransferzahlungen an Unternehmen (Finanzunternehmen)	0,00	0,00	0,00
3434	Kapitaltransferzahlungen an Haushalte und Organisationen ohne Erwerbscharakter	300,00	400,00	0,00
3435	Kapitaltransferzahlungen an das Ausland	0,00	0,00	0,00
34	Summe Auszahlungen investive Gebarung	967.000,00	585.400,00	1.038.225,98
SA2	Saldo (2) Geldfluss aus der Investiven Gebarung (33 – 34)	-625.500,00	-7.200,00	-359.123,74
SA3	Saldo (3) Nettofinanzierungssaldo (Saldo 1 + Saldo 2)	-460.100,00	88.900,00	-128.865,26
351	Einzahlungen aus der Aufnahme von Finanzschulden	651.300,00	156.600,00	101.700,00
3511	Einzahlungen aus empfangenen Darlehen von öffentlichen Körperschaften und Rechtsträgern	0,00	0,00	0,00
3512	Einzahlungen aus empfangenen Darlehen von Beteiligungen	0,00	0,00	0,00
3513	Einzahlungen aus empfangenen Darlehen von Unternehmen und privaten Haushalten	0,00	0,00	0,00
3514	Einzahlungen aus Finanzschulden (Finanzunternehmen)	651.300,00	156.600,00	101.700,00
353	Einzahlungen infolge eines Kapitaltausch bei derivativen Finanzinstrumenten mit Grundgeschäft	0,00	0,00	0,00
3530	Einzahlungen infolge eines Kapitaltausch bei derivativen Finanzinstrumenten mit Grundgeschäft	0,00	0,00	0,00
355	Einzahlungen aus dem Abgang von Finanzinstrumenten	0,00	0,00	0,00
3550	Einzahlungen aus dem Abgang von Finanzinstrumenten	0,00	0,00	0,00
35	Summe Einzahlungen aus der Finanzierungstätigkeit	651.300,00	156.600,00	101.700,00
361	Auszahlungen aus der Tilgung von Finanzschulden	195.300,00	188.500,00	186.929,24
3611	Auszahlungen aus empfangenen Darlehen von öffentlichen Körperschaften und Rechtsträgern	0,00	0,00	0,00
3612	Auszahlungen aus empfangenen Darlehen von Beteiligungen	0,00	0,00	0,00
3613	Auszahlungen aus empfangenen Darlehen von Unternehmen und privaten Haushalten	0,00	0,00	0,00
3614	Auszahlungen aus Finanzschulden	189.700,00	182.900,00	181.264,40

MVAG	Mittelverwendungs- und aufbringungsgruppen (1. und 2. Ebene)	VA 2022	VA 2021	RA 2020
3615	Auszahlung aus der Rückzahlung von Leasingverbindlichkeiten	5.600,00	5.600,00	5.664,84
363	Auszahlungen infolge eines Kapitaltausch bei derivativen Finanzinstrumenten mit Grundgeschäft	0,00	0,00	0,00
3630	Auszahlungen infolge eines Kapitaltausch bei derivativen Finanzinstrumenten mit Grundgeschäft	0,00	0,00	0,00
365	Auszahlungen für den Erwerb von Finanzinstrumenten	0,00	0,00	0,00
3650	Auszahlungen für den Erwerb von Finanzinstrumenten	0,00	0,00	0,00
36	Summe Auszahlungen aus der Finanzierungstätigkeit	195.300,00	188.500,00	186.929,24
SA4	Saldo (4) Geldfluss aus der Finanzierungstätigkeit (35 – 36)	456.000,00	-31.900,00	-85.229,24
SA5	Saldo (5) Geldfluss aus der voranschlagswirksamen Gebarung (Saldo 3 + Saldo 4)	-4.100,00	57.000,00	-214.094,50

Ergebnishaushalt Gesamt 1. und 2. Ebene (Anlage 1a)
- interne Vergütungen enthalten

MVAG	Mittelverwendungs- und aufbringungsgruppen (1. und 2. Ebene)	VA 2022	VA 2021	RA 2020
211	Erträge aus der operativen Verwaltungstätigkeit	1.821.600,00	1.679.000,00	1.840.521,81
2111	Erträge aus eigenen Abgaben	434.700,00	423.900,00	450.003,94
2112	Erträge aus Ertragsanteilen	1.043.200,00	874.800,00	891.559,20
2113	Erträge aus Gebühren	276.700,00	260.500,00	262.166,36
2114	Erträge aus Leistungen	22.800,00	23.700,00	112.397,56
2115	Erträge aus Besitz und wirtschaftlicher Tätigkeit	10.700,00	10.500,00	10.864,53
2116	Erträge aus Veräußerung und sonstige Erträge	33.500,00	85.600,00	113.530,22
2117	Nicht finanzierungswirksame operative Erträge	0,00	0,00	0,00
212	Erträge aus Transfers	575.700,00	569.400,00	585.901,41
2121	Transferertrag von Trägern des öffentlichen Rechts	335.700,00	329.100,00	344.197,39
2122	Transferertrag von Beteiligungen	0,00	0,00	0,00
2123	Transferertrag von Unternehmen (mit Finanzunternehmen)	0,00	0,00	0,00
2124	Transferertrag von Haushalten und Organisationen ohne Erwerbscharakter	6.700,00	6.500,00	6.276,46
2125	Transferertrag vom Ausland	0,00	0,00	0,00
2126	Investitions- und Tilgungszuschüsse zwischen Unternehmungen und Betrieben der Gebietskörperschaft und der Gebietskörperschaft	0,00	0,00	0,00
2127	Nicht finanzierungswirksamer Transferertrag	233.300,00	233.800,00	235.427,56
213	Finanzerträge	0,00	0,00	40,76
2131	Erträge aus Zinsen	0,00	0,00	40,76
2132	Erträge aus Zinsen aus derivativen Finanzinstrumenten ohne Grundgeschäft	0,00	0,00	0,00
2133	Erträge aus Gewinnentnahmen von marktbestimmten Betrieben	0,00	0,00	0,00
2134	Sonstige Finanzerträge	0,00	0,00	0,00
2135	Erträge aus Dividenden/Gewinnausschüttungen	0,00	0,00	0,00
2136	Sonstige nicht finanzierungswirksame Finanzerträge	0,00	0,00	0,00
21	Summe Erträge	2.397.300,00	2.248.400,00	2.426.463,98
221	Personalaufwand	474.400,00	444.800,00	465.440,48
2211	Personalaufwand (Bezüge, Nebengeb., Mehrleistungen)	382.700,00	356.900,00	354.667,56
2212	Gesetzlicher und freiwilliger Sozialaufwand	90.000,00	86.200,00	85.898,67
2213	Sonstiger Personalaufwand	1.700,00	1.700,00	1.717,12
2214	Nicht finanzierungswirksamer Personalaufwand	0,00	0,00	23.157,13
222	Sachaufwand (ohne Transferaufwand)	1.009.000,00	977.900,00	1.154.097,38
2221	Gebrauchs- und Verbrauchsgüter, Handelswaren	32.400,00	37.700,00	37.042,06
2222	Verwaltungs- und Betriebsaufwand	97.400,00	86.000,00	80.621,48
2223	Leasing- und Mietaufwand	8.500,00	8.200,00	8.220,37
2224	Instandhaltung	29.200,00	28.300,00	31.761,62
2225	Sonstiger Sachaufwand	439.600,00	414.200,00	574.098,97
2226	Nicht finanzierungswirksamer Sachaufwand	401.900,00	403.500,00	422.352,88

MVAG	Mittelverwendungs- und aufbringungsgruppen (1. und 2. Ebene)	VA 2022	VA 2021	RA 2020
223	Transferaufwand (laufende Transfers und Kapitaltransfers)	894.300,00	874.900,00	782.337,38
2231	Transferaufwand an Träger des öffentlichen Rechts	826.300,00	815.700,00	738.194,15
2232	Transferaufwand an Beteiligungen	0,00	0,00	0,00
2233	Transferaufwand an Unternehmen (mit Finanzunternehmen)	24.000,00	24.000,00	8.951,12
2234	Transferaufwand an Haushalte und Organisationen ohne Erwerbscharakter	44.000,00	35.200,00	35.192,11
2235	Transferaufwand an das Ausland	0,00	0,00	0,00
2236	Investitions- und Tilgungszuschüsse zwischen Unternehmungen und Betrieben der Gebietskörperschaft und der Gebietskörperschaft	0,00	0,00	0,00
2237	Nicht finanzierungswirksamer Transferaufwand	0,00	0,00	0,00
224	Finanzaufwand	19.000,00	21.400,00	22.528,02
2241	Zinsen aus Finanzschulden, Finanzierungsleasing, Forderungskauf und derivativen Finanzinstrumenten mit Grundgeschäft	16.700,00	19.200,00	20.490,80
2242	Zinsen und sonstige Aufwendungen aus derivativen Finanzinstrumenten ohne Grundgeschäft	0,00	0,00	0,00
2243	Gewinnentnahmen von Unternehmungen und marktbestimmten Betrieben der Gebietskörperschaft (innerhalb der Gebietskörperschaft)	0,00	0,00	0,00
2244	Sonstiger Finanzaufwand	2.300,00	2.200,00	2.037,22
2245	Nicht finanzierungswirksamer Finanzaufwand	0,00	0,00	0,00
22	Summe Aufwendungen	2.396.700,00	2.319.000,00	2.424.403,26
SA0	Saldo (0) Nettoergebnis (21 - 22)	600,00	-70.600,00	2.060,72
230	Entnahmen von Haushaltsrücklagen	0,00	0,00	100.663,17
2301	Entnahmen von Haushaltsrücklagen	0,00	0,00	100.663,17
240	Zuweisung an Haushaltsrücklagen	0,00	40.700,00	34.839,26
2401	Zuweisung an Haushaltsrücklagen	0,00	40.700,00	34.839,26
23	Summe Haushaltsrücklagen	0,00	-40.700,00	65.823,91
SA00	Nettoergebnis nach Zuweisung und Entnahmen von Haushaltsrücklagen (Saldo 0 +/- SU23)	600,00	-111.300,00	67.884,63

Finanzierungshaushalt Gesamt 1. und 2. Ebene (Anlage 1b)
- interne Vergütungen enthalten

MVAG	Mittelverwendungs- und aufbringungsgruppen (1. und 2. Ebene)	VA 2022	VA 2021	RA 2020
311	Einzahlungen aus der operativen Verwaltungstätigkeit	1.821.600,00	1.671.000,00	1.858.037,12
3111	Einzahlungen aus eigenen Abgaben	434.700,00	423.900,00	463.876,23
3112	Einzahlungen aus Ertragsanteilen	1.043.200,00	874.800,00	891.559,20
3113	Einzahlungen aus Gebühren	276.700,00	260.500,00	265.528,62
3114	Einzahlungen aus Leistungen	22.800,00	23.700,00	112.766,06
3115	Einzahlungen aus Besitz und wirtschaftlicher Tätigkeit	10.700,00	10.500,00	10.864,53
3116	Einzahlungen aus Veräußerung von geringwertigen Wirtschaftsgütern (GWG) und sonstige Einzahlungen	33.500,00	77.600,00	113.442,48
312	Einzahlungen aus Transfers (ohne Kapitaltransfers)	342.400,00	335.600,00	350.473,85
3121	Transferzahlungen von Trägern des öffentlichen Rechts	335.700,00	329.100,00	344.197,39
3122	Transferzahlungen von Beteiligungen	0,00	0,00	0,00
3123	Transferzahlungen von Unternehmen (inkl. Finanzunternehmen)	0,00	0,00	0,00
3124	Transferzahlungen von Haushalte und Organisationen ohne Erwerbscharakter	6.700,00	6.500,00	6.276,46
3125	Transferzahlungen vom Ausland	0,00	0,00	0,00
3126	Investitions- und Tilgungszuschüsse zwischen Unternehmungen und Betrieben der Gebietskörperschaft und der Gebietskörperschaft	0,00	0,00	0,00
313	Einzahlungen aus Finanzerträgen	0,00	0,00	40,76
3131	Einzahlungen aus Zinserträgen	0,00	0,00	40,76
3133	Einzahlungen aus Gewinnentnahmen von marktbestimmten Betrieben	0,00	0,00	0,00
3134	Sonstige Einzahlungen aus Finanzerträgen	0,00	0,00	0,00
3135	Einzahlungen aus Dividenden/Gewinnausschüttungen	0,00	0,00	0,00
31	Summe Einzahlungen operative Gebarung	2.164.000,00	2.006.600,00	2.208.551,73
321	Auszahlungen aus Personalaufwand	474.400,00	444.800,00	442.283,35
3211	Auszahlungen für Personalaufwand Bezüge, Nebengebühren, und Mehrleistungsvergütungen)	382.700,00	356.900,00	354.667,56
3212	Auszahlungen für gesetzliche und freiwillige Sozialaufwendungen	90.000,00	86.200,00	85.898,67
3213	Auszahlungen aus sonstigem Personalaufwand	1.700,00	1.700,00	1.717,12
322	Auszahlungen aus Sachaufwand (ohne Transferaufwand)	607.100,00	574.400,00	731.744,50
3221	Auszahlungen für Gebrauchs- und Verbrauchsgüter, Handelswaren	32.400,00	37.700,00	37.042,06
3222	Auszahlungen für Verwaltungs- und Betriebsaufwand	97.400,00	86.000,00	80.621,48
3223	Auszahlungen für Leasing- und Mietaufwand	8.500,00	8.200,00	8.220,37
3224	Auszahlungen für Instandhaltung	29.200,00	28.300,00	31.761,62
3225	Sonstige Auszahlungen aus Sachaufwand	439.600,00	414.200,00	574.098,97
323	Auszahlungen aus Transfers (ohne Kapitaltransfers)	894.000,00	874.500,00	781.737,38
3231	Transferzahlungen an Träger des öffentlichen Rechts	826.300,00	815.700,00	737.594,15
3232	Transferzahlungen an Beteiligungen	0,00	0,00	0,00
3233	Transferzahlungen an Unternehmen (inkl. Finanzunternehmen)	24.000,00	24.000,00	8.951,12
3234	Transferzahlungen an Haushalte und Organisationen ohne Erwerbscharakter	43.700,00	34.800,00	35.192,11

MVAG	Mittelverwendungs- und aufbringungsgruppen (1. und 2. Ebene)	VA 2022	VA 2021	RA 2020
3235	Transferzahlungen an das Ausland	0,00	0,00	0,00
3236	Investitions- und Tilgungszuschüsse zwischen Unternehmungen und Betrieben der Gebietskörperschaft und der Gebietskörperschaft	0,00	0,00	0,00
324	Auszahlungen aus Finanzaufwand	19.000,00	21.400,00	22.528,02
3241	Auszahlungen für Zinsaufwand, für Finanzierungsleasing, für Forderungskauf, für Finanzschulden und derivative Finanzinstrumente m	16.700,00	19.200,00	20.490,80
3242	Auszahlungen für Zinsen aus derivativen Finanzinstrumenten ohne Grundgeschäft	0,00	0,00	0,00
3243	Auszahlung aus Gewinnentnahmen von marktbestimmten Betrieben	0,00	0,00	0,00
3244	Sonstige Auszahlungen aus Finanzaufwendungen	2.300,00	2.200,00	2.037,22
32	Summe Auszahlungen operative Gebarung	1.994.500,00	1.915.100,00	1.978.293,25
SA1	Saldo (1) Geldfluss aus der Operativen Gebarung (31 – 32)	169.500,00	91.500,00	230.258,48
331	Einzahlungen aus der Investitionstätigkeit	0,00	8.000,00	0,00
3311	Einzahlungen aus der Veräußerung von immateriellem Vermögen	0,00	0,00	0,00
3312	Einzahlungen aus der Veräußerung von Grundstücken und Grundstückeinrichtungen	0,00	0,00	0,00
3313	Einzahlungen aus der Veräußerung von Gebäuden und Bauten	0,00	0,00	0,00
3314	Einzahlungen aus der Veräußerung von technischen Anlagen, Fahrzeuge und Maschinen	0,00	8.000,00	0,00
3315	Einzahlungen aus der Veräußerung von Amts-, Betriebs- und Geschäftsausstattung	0,00	0,00	0,00
3316	Einzahlungen aus der Veräußerung von Kulturgütern	0,00	0,00	0,00
3317	Einzahlungen aus der Veräußerung von Beteiligungen	0,00	0,00	0,00
332	Einzahlungen aus der Rückzahlung von Darlehen sowie gewährten Vorschüssen	0,00	0,00	0,00
3321	Einzahlungen aus Darlehen an Träger des öffentlichen Rechts	0,00	0,00	0,00
3322	Einzahlungen aus Darlehen an Beteiligungen	0,00	0,00	0,00
3323	Einzahlungen aus Darlehen an Unternehmen und Haushalte	0,00	0,00	0,00
3325	Einzahlungen aus Vorschüssen und Anzahlungen	0,00	0,00	0,00
333	Einzahlungen aus Kapitaltransfers	341.500,00	570.200,00	679.102,24
3331	Kapitaltransferzahlungen von Trägern des öffentlichen Rechts	289.500,00	552.200,00	551.075,72
3332	Kapitaltransferzahlungen von Beteiligungen	0,00	0,00	0,00
3333	Kapitaltransferzahlungen von Unternehmen	0,00	0,00	0,00
3334	Kapitaltransferzahlungen von Haushalten und Organisationen ohne Erwerbscharakter	52.000,00	18.000,00	128.026,52
3335	Kapitaltransferzahlungen vom Ausland	0,00	0,00	0,00
33	Summe Einzahlungen investive Gebarung	341.500,00	578.200,00	679.102,24
341	Auszahlungen aus der Investitionstätigkeit	966.700,00	585.000,00	1.037.625,98
3411	Auszahlungen für den Erwerb von immateriellem Vermögen	3.000,00	3.000,00	2.042,88
3412	Auszahlungen für den Erwerb von Grundstücken und Grundstückseinrichtungen	600.000,00	40.000,00	293.651,51
3413	Auszahlungen für den Erwerb von Gebäuden und Bauten	0,00	117.500,00	733.094,97
3414	Auszahlungen für den Erwerb von technischen Anlagen, Fahrzeuge und Maschinen	359.000,00	419.800,00	0,00

MVAG	Mittelverwendungs- und aufbringungsgruppen (1. und 2. Ebene)	VA 2022	VA 2021	RA 2020
3415	Auszahlungen für den Erwerb von Amts-, Betriebs- und Geschäftsausstattung	4.700,00	4.700,00	8.836,62
3416	Auszahlungen für den Erwerb von Kulturgütern	0,00	0,00	0,00
3417	Auszahlungen für den Erwerb von Beteiligungen	0,00	0,00	0,00
342	Auszahlungen von gewährten Darlehen sowie gewährten Vorschüssen	0,00	0,00	0,00
3421	Auszahlung von Darlehen an Träger des öffentlichen Rechts	0,00	0,00	0,00
3422	Auszahlung von Darlehen an Beteiligungen	0,00	0,00	0,00
3423	Auszahlung von Darlehen an Unternehmen und Haushalte	0,00	0,00	0,00
3425	Auszahlungen von Vorschüssen und Anzahlungen	0,00	0,00	0,00
343	Auszahlungen aus Kapitaltransfers	300,00	400,00	600,00
3431	Kapitaltransferzahlungen an Träger des öffentlichen Rechts	0,00	0,00	600,00
3432	Kapitaltransferzahlungen an Beteiligungen	0,00	0,00	0,00
3433	Kapitaltransferzahlungen an Unternehmen (Finanzunternehmen)	0,00	0,00	0,00
3434	Kapitaltransferzahlungen an Haushalte und Organisationen ohne Erwerbscharakter	300,00	400,00	0,00
3435	Kapitaltransferzahlungen an das Ausland	0,00	0,00	0,00
34	Summe Auszahlungen investive Gebarung	967.000,00	585.400,00	1.038.225,98
SA2	Saldo (2) Geldfluss aus der Investiven Gebarung (33 – 34)	-625.500,00	-7.200,00	-359.123,74
SA3	Saldo (3) Nettofinanzierungssaldo (Saldo 1 + Saldo 2)	-456.000,00	84.300,00	-128.865,26
351	Einzahlungen aus der Aufnahme von Finanzschulden	651.300,00	156.600,00	101.700,00
3511	Einzahlungen aus empfangenen Darlehen von öffentlichen Körperschaften und Rechtsträgern	0,00	0,00	0,00
3512	Einzahlungen aus empfangenen Darlehen von Beteiligungen	0,00	0,00	0,00
3513	Einzahlungen aus empfangenen Darlehen von Unternehmen und privaten Haushalten	0,00	0,00	0,00
3514	Einzahlungen aus Finanzschulden (Finanzunternehmen)	651.300,00	156.600,00	101.700,00
353	Einzahlungen infolge eines Kapitaltausch bei derivativen Finanzinstrumenten mit Grundgeschäft	0,00	0,00	0,00
3530	Einzahlungen infolge eines Kapitaltausch bei derivativen Finanzinstrumenten mit Grundgeschäft	0,00	0,00	0,00
355	Einzahlungen aus dem Abgang von Finanzinstrumenten	0,00	0,00	0,00
3550	Einzahlungen aus dem Abgang von Finanzinstrumenten	0,00	0,00	0,00
35	Summe Einzahlungen aus der Finanzierungstätigkeit	651.300,00	156.600,00	101.700,00
361	Auszahlungen aus der Tilgung von Finanzschulden	195.300,00	188.500,00	186.929,24
3611	Auszahlungen aus empfangenen Darlehen von öffentlichen Körperschaften und Rechtsträgern	0,00	0,00	0,00
3612	Auszahlungen aus empfangenen Darlehen von Beteiligungen	0,00	0,00	0,00
3613	Auszahlungen aus empfangenen Darlehen von Unternehmen und privaten Haushalten	0,00	0,00	0,00
3614	Auszahlungen aus Finanzschulden	189.700,00	182.900,00	181.264,40

MVAG	Mittelverwendungs- und aufbringungsgruppen (1. und 2. Ebene)	VA 2022	VA 2021	RA 2020
3615	Auszahlung aus der Rückzahlung von Leasingverbindlichkeiten	5.600,00	5.600,00	5.664,84
363	Auszahlungen infolge eines Kapitaltausch bei derivativen Finanzinstrumenten mit Grundgeschäft	0,00	0,00	0,00
3630	Auszahlungen infolge eines Kapitaltausch bei derivativen Finanzinstrumenten mit Grundgeschäft	0,00	0,00	0,00
365	Auszahlungen für den Erwerb von Finanzinstrumenten	0,00	0,00	0,00
3650	Auszahlungen für den Erwerb von Finanzinstrumenten	0,00	0,00	0,00
36	Summe Auszahlungen aus der Finanzierungstätigkeit	195.300,00	188.500,00	186.929,24
SA4	Saldo (4) Geldfluss aus der Finanzierungstätigkeit (35 – 36)	456.000,00	-31.900,00	-85.229,24
SA5	Saldo (5) Geldfluss aus der voranschlagswirksamen Gebarung (Saldo 3 + Saldo 4)	0,00	52.400,00	-214.094,50

Ergebnishaushalt Bereichsbudget 1. und 2. Ebene (Anlage 1a)

Vertretungskörper und allgemeine Verwaltung (Gruppe 0)

MVAG	Mittelverwendungs- und -aufbringungsgruppen (1. und 2. Ebene)	VA 2022	VA 2021	RA 2020
211	Erträge aus der operativen Verwaltungstätigkeit	9.600,00	9.500,00	41.580,12
2111	Erträge aus eigenen Abgaben	0,00	0,00	0,00
2112	Erträge aus Ertragsanteilen	0,00	0,00	0,00
2113	Erträge aus Gebühren	0,00	0,00	0,00
2114	Erträge aus Leistungen	9.400,00	9.300,00	41.380,12
2115	Erträge aus Besitz und wirtschaftlicher Tätigkeit	200,00	200,00	200,00
2116	Erträge aus Veräußerung und sonstige Erträge	0,00	0,00	0,00
2117	Nicht finanzierungswirksame operative Erträge	0,00	0,00	0,00
212	Erträge aus Transfers	7.400,00	7.200,00	7.206,92
2121	Transferertrag von Trägern des öffentlichen Rechts	0,00	0,00	0,00
2122	Transferertrag von Beteiligungen	0,00	0,00	0,00
2123	Transferertrag von Unternehmen (mit Finanzunternehmen)	0,00	0,00	0,00
2124	Transferertrag von Haushalten und Organisationen ohne Erwerbscharakter	6.500,00	6.300,00	6.276,46
2125	Transferertrag vom Ausland	0,00	0,00	0,00
2126	Investitions- und Tilgungszuschüsse zwischen Unternehmungen und Betrieben der Gebietskörperschaft und der Gebietskörperschaft	0,00	0,00	0,00
2127	Nicht finanzierungswirksamer Transferertrag	900,00	900,00	930,46
213	Finanzerträge	0,00	0,00	0,00
2131	Erträge aus Zinsen	0,00	0,00	0,00
2132	Erträge aus Zinsen aus derivativen Finanzinstrumenten ohne Grundgeschäft	0,00	0,00	0,00
2133	Erträge aus Gewinnentnahmen von marktbestimmten Betrieben	0,00	0,00	0,00
2134	Sonstige Finanzerträge	0,00	0,00	0,00
2135	Erträge aus Dividenden/Gewinnausschüttungen	0,00	0,00	0,00
2136	Sonstige nicht finanzierungswirksame Finanzerträge	0,00	0,00	0,00
21	Summe Erträge	17.000,00	16.700,00	48.787,04
221	Personalaufwand	145.500,00	142.300,00	157.341,94
2211	Personalaufwand (Bezüge, Nebengeb., Mehrleistungen)	122.800,00	119.800,00	118.293,56
2212	Gesetzlicher und freiwilliger Sozialaufwand	21.000,00	20.800,00	21.369,71
2213	Sonstiger Personalaufwand	1.700,00	1.700,00	1.717,12
2214	Nicht finanzierungswirksamer Personalaufwand	0,00	0,00	15.961,55
222	Sachaufwand (ohne Transferaufwand)	156.700,00	149.400,00	163.960,40
2221	Gebrauchs- und Verbrauchsgüter, Handelswaren	5.900,00	5.900,00	6.304,49
2222	Verwaltungs- und Betriebsaufwand	17.900,00	18.300,00	20.424,54

Vertretungskörper und allgemeine Verwaltung (Gruppe 0)

MVAG	Mittelverwendungs- und -aufbringungsgruppen (1. und 2. Ebene)	VA 2022	VA 2021	RA 2020
2223	Leasing- und Mietaufwand	0,00	0,00	0,00
2224	Instandhaltung	1.400,00	1.400,00	327,41
2225	Sonstiger Sachaufwand	129.100,00	121.200,00	132.500,70
2226	Nicht finanzierungswirksamer Sachaufwand	2.400,00	2.600,00	4.403,26
223	Transferaufwand (laufende Transfers und Kapitaltransfers)	106.300,00	104.100,00	95.253,99
2231	Transferaufwand an Träger des öffentlichen Rechts	105.800,00	103.600,00	94.738,99
2232	Transferaufwand an Beteiligungen	0,00	0,00	0,00
2233	Transferaufwand an Unternehmen (mit Finanzunternehmen)	0,00	0,00	0,00
2234	Transferaufwand an Haushalte und Organisationen ohne Erwerbscharakter	500,00	500,00	515,00
2235	Transferaufwand an das Ausland	0,00	0,00	0,00
2236	Investitions- und Tilgungszuschüsse zwischen Unternehmungen und Betrieben der Gebietskörperschaft und der Gebietskörperschaft	0,00	0,00	0,00
2237	Nicht finanzierungswirksamer Transferaufwand	0,00	0,00	0,00
224	Finanzaufwand	0,00	200,00	189,91
2241	Zinsen aus Finanzschulden, Finanzierungsleasing, Forderungskauf und derivativen Finanzinstrumenten mit Grundgeschäft	0,00	200,00	189,91
2242	Zinsen und sonstige Aufwendungen aus derivativen Finanzinstrumenten ohne Grundgeschäft	0,00	0,00	0,00
2243	Gewinnentnahmen von Unternehmungen und marktbestimmten Betrieben der Gebietskörperschaft (innerhalb der Gebietskörperschaft)	0,00	0,00	0,00
2244	Sonstiger Finanzaufwand	0,00	0,00	0,00
2245	Nicht finanzierungswirksamer Finanzaufwand	0,00	0,00	0,00
22	Summe Aufwendungen	408.500,00	396.000,00	416.746,24
SA0	Saldo (0) Nettoergebnis (21 - 22)	-391.500,00	-379.300,00	-367.959,20
230	Entnahmen von Haushaltsrücklagen	0,00	0,00	0,00
2301	Entnahmen von Haushaltsrücklagen	0,00	0,00	0,00
240	Zuweisung an Haushaltsrücklagen	0,00	0,00	0,00
2401	Zuweisung an Haushaltsrücklagen	0,00	0,00	0,00
23	Summe Haushaltsrücklagen	0,00	0,00	0,00
SA00	Nettoergebnis nach Zuweisung und Entnahmen von Haushaltsrücklagen (Saldo 0 +/- SU23)	-391.500,00	-379.300,00	-367.959,20

Öffentliche Ordnung und Sicherheit (Gruppe 1)

MVAG	Mittelverwendungs- und -aufbringungsgruppen (1. und 2. Ebene)	VA 2022	VA 2021	RA 2020
211	Erträge aus der operativen Verwaltungstätigkeit	800,00	800,00	1.672,52
2111	Erträge aus eigenen Abgaben	0,00	0,00	0,00
2112	Erträge aus Ertragsanteilen	0,00	0,00	0,00
2113	Erträge aus Gebühren	0,00	0,00	0,00
2114	Erträge aus Leistungen	800,00	800,00	1.663,82
2115	Erträge aus Besitz und wirtschaftlicher Tätigkeit	0,00	0,00	0,00
2116	Erträge aus Veräußerung und sonstige Erträge	0,00	0,00	8,70
2117	Nicht finanzierungswirksame operative Erträge	0,00	0,00	0,00
212	Erträge aus Transfers	24.300,00	24.500,00	25.162,53
2121	Transferertrag von Trägern des öffentlichen Rechts	0,00	0,00	600,00
2122	Transferertrag von Beteiligungen	0,00	0,00	0,00
2123	Transferertrag von Unternehmen (mit Finanzunternehmen)	0,00	0,00	0,00
2124	Transferertrag von Haushalten und Organisationen ohne Erwerbscharakter	0,00	0,00	0,00
2125	Transferertrag vom Ausland	0,00	0,00	0,00
2126	Investitions- und Tilgungszuschüsse zwischen Unternehmungen und Betrieben der Gebietskörperschaft und der Gebietskörperschaft	0,00	0,00	0,00
2127	Nicht finanzierungswirksamer Transferertrag	24.300,00	24.500,00	24.562,53
213	Finanzerträge	0,00	0,00	0,00
2131	Erträge aus Zinsen	0,00	0,00	0,00
2132	Erträge aus Zinsen aus derivativen Finanzinstrumenten ohne Grundgeschäft	0,00	0,00	0,00
2133	Erträge aus Gewinnentnahmen von marktbestimmten Betrieben	0,00	0,00	0,00
2134	Sonstige Finanzerträge	0,00	0,00	0,00
2135	Erträge aus Dividenden/Gewinnausschüttungen	0,00	0,00	0,00
2136	Sonstige nicht finanzierungswirksame Finanzerträge	0,00	0,00	0,00
21	Summe Erträge	25.100,00	25.300,00	26.835,05
221	Personalaufwand	0,00	0,00	14,32
2211	Personalaufwand (Bezüge, Nebengeb., Mehrleistungen)	0,00	0,00	0,00
2212	Gesetzlicher und freiwilliger Sozialaufwand	0,00	0,00	14,32
2213	Sonstiger Personalaufwand	0,00	0,00	0,00
2214	Nicht finanzierungswirksamer Personalaufwand	0,00	0,00	0,00
222	Sachaufwand (ohne Transferaufwand)	43.900,00	43.600,00	45.100,55
2221	Gebrauchs- und Verbrauchsgüter, Handelswaren	2.500,00	2.500,00	5.445,45
2222	Verwaltungs- und Betriebsaufwand	4.100,00	4.000,00	3.470,76

Öffentliche Ordnung und Sicherheit (Gruppe 1)

MVAG	Mittelverwendungs- und -aufbringungsgruppen (1. und 2. Ebene)	VA 2022	VA 2021	RA 2020
2223	Leasing- und Mietaufwand	2.300,00	2.200,00	2.166,77
2224	Instandhaltung	3.500,00	3.400,00	2.497,61
2225	Sonstiger Sachaufwand	2.800,00	2.700,00	2.589,29
2226	Nicht finanzierungswirksamer Sachaufwand	28.700,00	28.800,00	28.930,67
223	Transferaufwand (laufende Transfers und Kapitaltransfers)	1.300,00	1.300,00	1.547,96
2231	Transferaufwand an Träger des öffentlichen Rechts	1.100,00	1.100,00	1.359,94
2232	Transferaufwand an Beteiligungen	0,00	0,00	0,00
2233	Transferaufwand an Unternehmen (mit Finanzunternehmen)	0,00	0,00	0,00
2234	Transferaufwand an Haushalte und Organisationen ohne Erwerbscharakter	200,00	200,00	188,02
2235	Transferaufwand an das Ausland	0,00	0,00	0,00
2236	Investitions- und Tilgungszuschüsse zwischen Unternehmungen und Betrieben der Gebietskörperschaft und der Gebietskörperschaft	0,00	0,00	0,00
2237	Nicht finanzierungswirksamer Transferaufwand	0,00	0,00	0,00
224	Finanzaufwand	400,00	400,00	426,47
2241	Zinsen aus Finanzschulden, Finanzierungsleasing, Forderungskauf und derivativen Finanzinstrumenten mit Grundgeschäft	400,00	400,00	426,47
2242	Zinsen und sonstige Aufwendungen aus derivativen Finanzinstrumenten ohne Grundgeschäft	0,00	0,00	0,00
2243	Gewinnentnahmen von Unternehmungen und marktbestimmten Betrieben der Gebietskörperschaft (innerhalb der Gebietskörperschaft)	0,00	0,00	0,00
2244	Sonstiger Finanzaufwand	0,00	0,00	0,00
2245	Nicht finanzierungswirksamer Finanzaufwand	0,00	0,00	0,00
22	Summe Aufwendungen	45.600,00	45.300,00	47.089,30
SA0	Saldo (0) Nettoergebnis (21 - 22)	-20.500,00	-20.000,00	-20.254,25
230	Entnahmen von Haushaltsrücklagen	0,00	0,00	0,00
2301	Entnahmen von Haushaltsrücklagen	0,00	0,00	0,00
240	Zuweisung an Haushaltsrücklagen	0,00	0,00	0,00
2401	Zuweisung an Haushaltsrücklagen	0,00	0,00	0,00
23	Summe Haushaltsrücklagen	0,00	0,00	0,00
SA00	Nettoergebnis nach Zuweisung und Entnahmen von Haushaltsrücklagen (Saldo 0 +/- SU23)	-20.500,00	-20.000,00	-20.254,25

Unterricht, Erziehung, Sport und Wissenschaft (Gruppe 2)

MVAG	Mittelverwendungs- und -aufbringungsgruppen (1. und 2. Ebene)	VA 2022	VA 2021	RA 2020
211	Erträge aus der operativen Verwaltungstätigkeit	8.100,00	9.400,00	10.802,90
2111	Erträge aus eigenen Abgaben	0,00	0,00	0,00
2112	Erträge aus Ertragsanteilen	0,00	0,00	0,00
2113	Erträge aus Gebühren	0,00	0,00	0,00
2114	Erträge aus Leistungen	8.100,00	9.400,00	10.802,90
2115	Erträge aus Besitz und wirtschaftlicher Tätigkeit	0,00	0,00	0,00
2116	Erträge aus Veräußerung und sonstige Erträge	0,00	0,00	0,00
2117	Nicht finanzierungswirksame operative Erträge	0,00	0,00	0,00
212	Erträge aus Transfers	156.000,00	147.500,00	140.411,47
2121	Transferertrag von Trägern des öffentlichen Rechts	124.000,00	115.300,00	108.173,88
2122	Transferertrag von Beteiligungen	0,00	0,00	0,00
2123	Transferertrag von Unternehmen (mit Finanzunternehmen)	0,00	0,00	0,00
2124	Transferertrag von Haushalten und Organisationen ohne Erwerbscharakter	0,00	0,00	0,00
2125	Transferertrag vom Ausland	0,00	0,00	0,00
2126	Investitions- und Tilgungszuschüsse zwischen Unternehmungen und Betrieben der Gebietskörperschaft und der Gebietskörperschaft	0,00	0,00	0,00
2127	Nicht finanzierungswirksamer Transferertrag	32.000,00	32.200,00	32.237,59
213	Finanzerträge	0,00	0,00	0,00
2131	Erträge aus Zinsen	0,00	0,00	0,00
2132	Erträge aus Zinsen aus derivativen Finanzinstrumenten ohne Grundgeschäft	0,00	0,00	0,00
2133	Erträge aus Gewinnentnahmen von marktbestimmten Betrieben	0,00	0,00	0,00
2134	Sonstige Finanzerträge	0,00	0,00	0,00
2135	Erträge aus Dividenden/Gewinnausschüttungen	0,00	0,00	0,00
2136	Sonstige nicht finanzierungswirksame Finanzerträge	0,00	0,00	0,00
21	Summe Erträge	164.100,00	156.900,00	151.214,37
221	Personalaufwand	234.200,00	209.900,00	210.649,83
2211	Personalaufwand (Bezüge, Nebengeb., Mehrleistungen)	184.800,00	164.600,00	162.968,02
2212	Gesetzlicher und freiwilliger Sozialaufwand	49.400,00	45.300,00	44.601,52
2213	Sonstiger Personalaufwand	0,00	0,00	0,00
2214	Nicht finanzierungswirksamer Personalaufwand	0,00	0,00	3.080,29
222	Sachaufwand (ohne Transferaufwand)	174.900,00	171.400,00	189.543,48
2221	Gebrauchs- und Verbrauchsgüter, Handelswaren	11.100,00	12.200,00	10.857,67
2222	Verwaltungs- und Betriebsaufwand	39.500,00	32.800,00	26.854,47

Unterricht, Erziehung, Sport und Wissenschaft (Gruppe 2)

MVAG	Mittelverwendungs- und -aufbringungsgruppen (1. und 2. Ebene)	VA 2022	VA 2021	RA 2020
2223	Leasing- und Mietaufwand	2.600,00	2.500,00	2.514,02
2224	Instandhaltung	1.400,00	1.400,00	3.867,37
2225	Sonstiger Sachaufwand	76.500,00	77.700,00	99.911,03
2226	Nicht finanzierungswirksamer Sachaufwand	43.800,00	44.800,00	45.538,92
223	Transferaufwand (laufende Transfers und Kapitaltransfers)	20.300,00	13.300,00	12.418,21
2231	Transferaufwand an Träger des öffentlichen Rechts	200,00	2.200,00	1.047,27
2232	Transferaufwand an Beteiligungen	0,00	0,00	0,00
2233	Transferaufwand an Unternehmen (mit Finanzunternehmen)	0,00	0,00	0,00
2234	Transferaufwand an Haushalte und Organisationen ohne Erwerbscharakter	20.100,00	11.100,00	11.370,94
2235	Transferaufwand an das Ausland	0,00	0,00	0,00
2236	Investitions- und Tilgungszuschüsse zwischen Unternehmungen und Betrieben der Gebietskörperschaft und der Gebietskörperschaft	0,00	0,00	0,00
2237	Nicht finanzierungswirksamer Transferaufwand	0,00	0,00	0,00
224	Finanzaufwand	1.900,00	2.100,00	2.083,08
2241	Zinsen aus Finanzschulden, Finanzierungsleasing, Forderungskauf und derivativen Finanzinstrumenten mit Grundgeschäft	1.900,00	2.100,00	2.083,08
2242	Zinsen und sonstige Aufwendungen aus derivativen Finanzinstrumenten ohne Grundgeschäft	0,00	0,00	0,00
2243	Gewinnentnahmen von Unternehmungen und marktbestimmten Betrieben der Gebietskörperschaft (innerhalb der Gebietskörperschaft)	0,00	0,00	0,00
2244	Sonstiger Finanzaufwand	0,00	0,00	0,00
2245	Nicht finanzierungswirksamer Finanzaufwand	0,00	0,00	0,00
22	Summe Aufwendungen	431.300,00	396.700,00	414.694,60
SA0	Saldo (0) Nettoergebnis (21 - 22)	-267.200,00	-239.800,00	-263.480,23
230	Entnahmen von Haushaltsrücklagen	0,00	0,00	0,00
2301	Entnahmen von Haushaltsrücklagen	0,00	0,00	0,00
240	Zuweisung an Haushaltsrücklagen	0,00	0,00	0,00
2401	Zuweisung an Haushaltsrücklagen	0,00	0,00	0,00
23	Summe Haushaltsrücklagen	0,00	0,00	0,00
SA00	Nettoergebnis nach Zuweisung und Entnahmen von Haushaltsrücklagen (Saldo 0 +/- SU23)	-267.200,00	-239.800,00	-263.480,23

Kunst, Kultur und Kultus (Gruppe 3)

MVAG	Mittelverwendungs- und -aufbringungsgruppen (1. und 2. Ebene)	VA 2022	VA 2021	RA 2020
211	Erträge aus der operativen Verwaltungstätigkeit	0,00	31.700,00	0,00
2111	Erträge aus eigenen Abgaben	0,00	0,00	0,00
2112	Erträge aus Ertragsanteilen	0,00	0,00	0,00
2113	Erträge aus Gebühren	0,00	0,00	0,00
2114	Erträge aus Leistungen	0,00	0,00	0,00
2115	Erträge aus Besitz und wirtschaftlicher Tätigkeit	0,00	0,00	0,00
2116	Erträge aus Veräußerung und sonstige Erträge	0,00	31.700,00	0,00
2117	Nicht finanzierungswirksame operative Erträge	0,00	0,00	0,00
212	Erträge aus Transfers	2.800,00	2.800,00	2.798,03
2121	Transferertrag von Trägern des öffentlichen Rechts	0,00	0,00	0,00
2122	Transferertrag von Beteiligungen	0,00	0,00	0,00
2123	Transferertrag von Unternehmen (mit Finanzunternehmen)	0,00	0,00	0,00
2124	Transferertrag von Haushalten und Organisationen ohne Erwerbscharakter	0,00	0,00	0,00
2125	Transferertrag vom Ausland	0,00	0,00	0,00
2126	Investitions- und Tilgungszuschüsse zwischen Unternehmungen und Betrieben der Gebietskörperschaft und der Gebietskörperschaft	0,00	0,00	0,00
2127	Nicht finanzierungswirksamer Transferertrag	2.800,00	2.800,00	2.798,03
213	Finanzerträge	0,00	0,00	0,00
2131	Erträge aus Zinsen	0,00	0,00	0,00
2132	Erträge aus Zinsen aus derivativen Finanzinstrumenten ohne Grundgeschäft	0,00	0,00	0,00
2133	Erträge aus Gewinnentnahmen von marktbestimmten Betrieben	0,00	0,00	0,00
2134	Sonstige Finanzerträge	0,00	0,00	0,00
2135	Erträge aus Dividenden/Gewinnausschüttungen	0,00	0,00	0,00
2136	Sonstige nicht finanzierungswirksame Finanzerträge	0,00	0,00	0,00
21	Summe Erträge	2.800,00	34.500,00	2.798,03
221	Personalaufwand	0,00	0,00	0,00
2211	Personalaufwand (Bezüge, Nebengeb., Mehrleistungen)	0,00	0,00	0,00
2212	Gesetzlicher und freiwilliger Sozialaufwand	0,00	0,00	0,00
2213	Sonstiger Personalaufwand	0,00	0,00	0,00
2214	Nicht finanzierungswirksamer Personalaufwand	0,00	0,00	0,00
222	Sachaufwand (ohne Transferaufwand)	14.700,00	15.100,00	14.034,37
2221	Gebrauchs- und Verbrauchsgüter, Handelswaren	2.000,00	4.000,00	3.467,88
2222	Verwaltungs- und Betriebsaufwand	600,00	400,00	212,50

Kunst, Kultur und Kultus (Gruppe 3)

MVAG	Mittelverwendungs- und -aufbringungsgruppen (1. und 2. Ebene)	VA 2022	VA 2021	RA 2020
2223	Leasing- und Mietaufwand	3.600,00	3.500,00	3.539,58
2224	Instandhaltung	2.300,00	1.200,00	1.425,10
2225	Sonstiger Sachaufwand	3.200,00	3.000,00	2.422,44
2226	Nicht finanzierungswirksamer Sachaufwand	3.000,00	3.000,00	2.966,87
223	Transferaufwand (laufende Transfers und Kapitaltransfers)	2.900,00	2.900,00	2.791,20
2231	Transferaufwand an Träger des öffentlichen Rechts	0,00	0,00	0,00
2232	Transferaufwand an Beteiligungen	0,00	0,00	0,00
2233	Transferaufwand an Unternehmen (mit Finanzunternehmen)	0,00	0,00	0,00
2234	Transferaufwand an Haushalte und Organisationen ohne Erwerbscharakter	2.900,00	2.900,00	2.791,20
2235	Transferaufwand an das Ausland	0,00	0,00	0,00
2236	Investitions- und Tilgungszuschüsse zwischen Unternehmungen und Betrieben der Gebietskörperschaft und der Gebietskörperschaft	0,00	0,00	0,00
2237	Nicht finanzierungswirksamer Transferaufwand	0,00	0,00	0,00
224	Finanzaufwand	1.500,00	1.600,00	1.801,60
2241	Zinsen aus Finanzschulden, Finanzierungsleasing, Forderungskauf und derivativen Finanzinstrumenten mit Grundgeschäft	1.500,00	1.600,00	1.801,60
2242	Zinsen und sonstige Aufwendungen aus derivativen Finanzinstrumenten ohne Grundgeschäft	0,00	0,00	0,00
2243	Gewinnentnahmen von Unternehmungen und marktbestimmten Betrieben der Gebietskörperschaft (innerhalb der Gebietskörperschaft)	0,00	0,00	0,00
2244	Sonstiger Finanzaufwand	0,00	0,00	0,00
2245	Nicht finanzierungswirksamer Finanzaufwand	0,00	0,00	0,00
22	Summe Aufwendungen	19.100,00	19.600,00	18.627,17
SA0	Saldo (0) Nettoergebnis (21 - 22)	-16.300,00	14.900,00	-15.829,14
230	Entnahmen von Haushaltsrücklagen	0,00	0,00	55.000,00
2301	Entnahmen von Haushaltsrücklagen	0,00	0,00	55.000,00
240	Zuweisung an Haushaltsrücklagen	0,00	0,00	0,00
2401	Zuweisung an Haushaltsrücklagen	0,00	0,00	0,00
23	Summe Haushaltsrücklagen	0,00	0,00	55.000,00
SA00	Nettoergebnis nach Zuweisung und Entnahmen von Haushaltsrücklagen (Saldo 0 +/- SU23)	-16.300,00	14.900,00	39.170,86

Soziale Wohlfahrt und Wohnbauförderung (Gruppe 4)

MVAG	Mittelverwendungs- und -aufbringungsgruppen (1. und 2. Ebene)	VA 2022	VA 2021	RA 2020
211	Erträge aus der operativen Verwaltungstätigkeit	0,00	0,00	0,00
2111	Erträge aus eigenen Abgaben	0,00	0,00	0,00
2112	Erträge aus Ertragsanteilen	0,00	0,00	0,00
2113	Erträge aus Gebühren	0,00	0,00	0,00
2114	Erträge aus Leistungen	0,00	0,00	0,00
2115	Erträge aus Besitz und wirtschaftlicher Tätigkeit	0,00	0,00	0,00
2116	Erträge aus Veräußerung und sonstige Erträge	0,00	0,00	0,00
2117	Nicht finanzierungswirksame operative Erträge	0,00	0,00	0,00
212	Erträge aus Transfers	0,00	0,00	0,00
2121	Transferertrag von Trägern des öffentlichen Rechts	0,00	0,00	0,00
2122	Transferertrag von Beteiligungen	0,00	0,00	0,00
2123	Transferertrag von Unternehmen (mit Finanzunternehmen)	0,00	0,00	0,00
2124	Transferertrag von Haushalten und Organisationen ohne Erwerbscharakter	0,00	0,00	0,00
2125	Transferertrag vom Ausland	0,00	0,00	0,00
2126	Investitions- und Tilgungszuschüsse zwischen Unternehmungen und Betrieben der Gebietskörperschaft und der Gebietskörperschaft	0,00	0,00	0,00
2127	Nicht finanzierungswirksamer Transferertrag	0,00	0,00	0,00
213	Finanzerträge	0,00	0,00	0,00
2131	Erträge aus Zinsen	0,00	0,00	0,00
2132	Erträge aus Zinsen aus derivativen Finanzinstrumenten ohne Grundgeschäft	0,00	0,00	0,00
2133	Erträge aus Gewinnentnahmen von marktbestimmten Betrieben	0,00	0,00	0,00
2134	Sonstige Finanzerträge	0,00	0,00	0,00
2135	Erträge aus Dividenden/Gewinnausschüttungen	0,00	0,00	0,00
2136	Sonstige nicht finanzierungswirksame Finanzerträge	0,00	0,00	0,00
21	Summe Erträge	0,00	0,00	0,00
221	Personalaufwand	0,00	0,00	0,00
2211	Personalaufwand (Bezüge, Nebengeb., Mehrleistungen)	0,00	0,00	0,00
2212	Gesetzlicher und freiwilliger Sozialaufwand	0,00	0,00	0,00
2213	Sonstiger Personalaufwand	0,00	0,00	0,00
2214	Nicht finanzierungswirksamer Personalaufwand	0,00	0,00	0,00
222	Sachaufwand (ohne Transferaufwand)	2.000,00	2.000,00	2.068,50
2221	Gebrauchs- und Verbrauchsgüter, Handelswaren	0,00	0,00	0,00
2222	Verwaltungs- und Betriebsaufwand	0,00	0,00	0,00

Soziale Wohlfahrt und Wohnbauförderung (Gruppe 4)

MVAG	Mittelverwendungs- und -aufbringungsgruppen (1. und 2. Ebene)	VA 2022	VA 2021	RA 2020
2223	Leasing- und Mietaufwand	0,00	0,00	0,00
2224	Instandhaltung	0,00	0,00	0,00
2225	Sonstiger Sachaufwand	2.000,00	2.000,00	2.068,50
2226	Nicht finanzierungswirksamer Sachaufwand	0,00	0,00	0,00
223	Transferaufwand (laufende Transfers und Kapitaltransfers)	336.900,00	352.900,00	291.639,08
2231	Transferaufwand an Träger des öffentlichen Rechts	330.100,00	345.900,00	284.770,71
2232	Transferaufwand an Beteiligungen	0,00	0,00	0,00
2233	Transferaufwand an Unternehmen (mit Finanzunternehmen)	0,00	0,00	0,00
2234	Transferaufwand an Haushalte und Organisationen ohne Erwerbscharakter	6.800,00	7.000,00	6.868,37
2235	Transferaufwand an das Ausland	0,00	0,00	0,00
2236	Investitions- und Tilgungszuschüsse zwischen Unternehmungen und Betrieben der Gebietskörperschaft und der Gebietskörperschaft	0,00	0,00	0,00
2237	Nicht finanzierungswirksamer Transferaufwand	0,00	0,00	0,00
224	Finanzaufwand	0,00	0,00	0,00
2241	Zinsen aus Finanzschulden, Finanzierungsleasing, Forderungskauf und derivativen Finanzinstrumenten mit Grundgeschäft	0,00	0,00	0,00
2242	Zinsen und sonstige Aufwendungen aus derivativen Finanzinstrumenten ohne Grundgeschäft	0,00	0,00	0,00
2243	Gewinnentnahmen von Unternehmungen und marktbestimmten Betrieben der Gebietskörperschaft (innerhalb der Gebietskörperschaft)	0,00	0,00	0,00
2244	Sonstiger Finanzaufwand	0,00	0,00	0,00
2245	Nicht finanzierungswirksamer Finanzaufwand	0,00	0,00	0,00
22	Summe Aufwendungen	338.900,00	354.900,00	293.707,58
SA0	Saldo (0) Nettoergebnis (21 - 22)	-338.900,00	-354.900,00	-293.707,58
230	Entnahmen von Haushaltsrücklagen	0,00	0,00	0,00
2301	Entnahmen von Haushaltsrücklagen	0,00	0,00	0,00
240	Zuweisung an Haushaltsrücklagen	0,00	0,00	0,00
2401	Zuweisung an Haushaltsrücklagen	0,00	0,00	0,00
23	Summe Haushaltsrücklagen	0,00	0,00	0,00
SA00	Nettoergebnis nach Zuweisung und Entnahmen von Haushaltsrücklagen (Saldo 0 +/- SU23)	-338.900,00	-354.900,00	-293.707,58

Gesundheit (Gruppe 5)

MVAG	Mittelverwendungs- und -aufbringungsgruppen (1. und 2. Ebene)	VA 2022	VA 2021	RA 2020
211	Erträge aus der operativen Verwaltungstätigkeit	7.600,00	12.300,00	11.521,00
2111	Erträge aus eigenen Abgaben	0,00	0,00	0,00
2112	Erträge aus Ertragsanteilen	0,00	0,00	0,00
2113	Erträge aus Gebühren	0,00	0,00	0,00
2114	Erträge aus Leistungen	0,00	0,00	0,00
2115	Erträge aus Besitz und wirtschaftlicher Tätigkeit	0,00	0,00	0,00
2116	Erträge aus Veräußerung und sonstige Erträge	7.600,00	12.300,00	11.521,00
2117	Nicht finanzierungswirksame operative Erträge	0,00	0,00	0,00
212	Erträge aus Transfers	0,00	0,00	0,00
2121	Transferertrag von Trägern des öffentlichen Rechts	0,00	0,00	0,00
2122	Transferertrag von Beteiligungen	0,00	0,00	0,00
2123	Transferertrag von Unternehmen (mit Finanzunternehmen)	0,00	0,00	0,00
2124	Transferertrag von Haushalten und Organisationen ohne Erwerbscharakter	0,00	0,00	0,00
2125	Transferertrag vom Ausland	0,00	0,00	0,00
2126	Investitions- und Tilgungszuschüsse zwischen Unternehmungen und Betrieben der Gebietskörperschaft und der Gebietskörperschaft	0,00	0,00	0,00
2127	Nicht finanzierungswirksamer Transferertrag	0,00	0,00	0,00
213	Finanzerträge	0,00	0,00	0,00
2131	Erträge aus Zinsen	0,00	0,00	0,00
2132	Erträge aus Zinsen aus derivativen Finanzinstrumenten ohne Grundgeschäft	0,00	0,00	0,00
2133	Erträge aus Gewinnentnahmen von marktbestimmten Betrieben	0,00	0,00	0,00
2134	Sonstige Finanzerträge	0,00	0,00	0,00
2135	Erträge aus Dividenden/Gewinnausschüttungen	0,00	0,00	0,00
2136	Sonstige nicht finanzierungswirksame Finanzerträge	0,00	0,00	0,00
21	Summe Erträge	7.600,00	12.300,00	11.521,00
221	Personalaufwand	0,00	0,00	0,00
2211	Personalaufwand (Bezüge, Nebengeb., Mehrleistungen)	0,00	0,00	0,00
2212	Gesetzlicher und freiwilliger Sozialaufwand	0,00	0,00	0,00
2213	Sonstiger Personalaufwand	0,00	0,00	0,00
2214	Nicht finanzierungswirksamer Personalaufwand	0,00	0,00	0,00
222	Sachaufwand (ohne Transferaufwand)	200,00	0,00	0,00
2221	Gebrauchs- und Verbrauchsgüter, Handelswaren	0,00	0,00	0,00
2222	Verwaltungs- und Betriebsaufwand	0,00	0,00	0,00

Gesundheit (Gruppe 5)

MVAG	Mittelverwendungs- und -aufbringungsgruppen (1. und 2. Ebene)	VA 2022	VA 2021	RA 2020
2223	Leasing- und Mietaufwand	0,00	0,00	0,00
2224	Instandhaltung	0,00	0,00	0,00
2225	Sonstiger Sachaufwand	200,00	0,00	0,00
2226	Nicht finanzierungswirksamer Sachaufwand	0,00	0,00	0,00
223	Transferaufwand (laufende Transfers und Kapitaltransfers)	318.900,00	301.600,00	291.727,20
2231	Transferaufwand an Träger des öffentlichen Rechts	299.200,00	282.000,00	272.268,20
2232	Transferaufwand an Beteiligungen	0,00	0,00	0,00
2233	Transferaufwand an Unternehmen (mit Finanzunternehmen)	9.000,00	9.000,00	8.951,12
2234	Transferaufwand an Haushalte und Organisationen ohne Erwerbscharakter	10.700,00	10.600,00	10.507,88
2235	Transferaufwand an das Ausland	0,00	0,00	0,00
2236	Investitions- und Tilgungszuschüsse zwischen Unternehmungen und Betrieben der Gebietskörperschaft und der Gebietskörperschaft	0,00	0,00	0,00
2237	Nicht finanzierungswirksamer Transferaufwand	0,00	0,00	0,00
224	Finanzaufwand	0,00	0,00	0,00
2241	Zinsen aus Finanzschulden, Finanzierungsleasing, Forderungskauf und derivativen Finanzinstrumenten mit Grundgeschäft	0,00	0,00	0,00
2242	Zinsen und sonstige Aufwendungen aus derivativen Finanzinstrumenten ohne Grundgeschäft	0,00	0,00	0,00
2243	Gewinnentnahmen von Unternehmungen und marktbestimmten Betrieben der Gebietskörperschaft (innerhalb der Gebietskörperschaft)	0,00	0,00	0,00
2244	Sonstiger Finanzaufwand	0,00	0,00	0,00
2245	Nicht finanzierungswirksamer Finanzaufwand	0,00	0,00	0,00
22	Summe Aufwendungen	319.100,00	301.600,00	291.727,20
SA0	Saldo (0) Nettoergebnis (21 - 22)	-311.500,00	-289.300,00	-280.206,20
230	Entnahmen von Haushaltsrücklagen	0,00	0,00	0,00
2301	Entnahmen von Haushaltsrücklagen	0,00	0,00	0,00
240	Zuweisung an Haushaltsrücklagen	0,00	0,00	0,00
2401	Zuweisung an Haushaltsrücklagen	0,00	0,00	0,00
23	Summe Haushaltsrücklagen	0,00	0,00	0,00
SA00	Nettoergebnis nach Zuweisung und Entnahmen von Haushaltsrücklagen (Saldo 0 +/- SU23)	-311.500,00	-289.300,00	-280.206,20

Straßen- und Wasserbau, Verkehr (Gruppe 6)

MVAG	Mittelverwendungs- und -aufbringungsgruppen (1. und 2. Ebene)	VA 2022	VA 2021	RA 2020
211	Erträge aus der operativen Verwaltungstätigkeit	37.200,00	20.000,00	121.074,56
2111	Erträge aus eigenen Abgaben	8.000,00	8.000,00	28.062,57
2112	Erträge aus Ertragsanteilen	0,00	0,00	0,00
2113	Erträge aus Gebühren	0,00	0,00	0,00
2114	Erträge aus Leistungen	4.200,00	4.000,00	58.230,94
2115	Erträge aus Besitz und wirtschaftlicher Tätigkeit	0,00	0,00	0,00
2116	Erträge aus Veräußerung und sonstige Erträge	25.000,00	8.000,00	34.781,05
2117	Nicht finanzierungswirksame operative Erträge	0,00	0,00	0,00
212	Erträge aus Transfers	71.300,00	71.300,00	72.167,32
2121	Transferertrag von Trägern des öffentlichen Rechts	0,00	0,00	0,00
2122	Transferertrag von Beteiligungen	0,00	0,00	0,00
2123	Transferertrag von Unternehmen (mit Finanzunternehmen)	0,00	0,00	0,00
2124	Transferertrag von Haushalten und Organisationen ohne Erwerbscharakter	200,00	200,00	0,00
2125	Transferertrag vom Ausland	0,00	0,00	0,00
2126	Investitions- und Tilgungszuschüsse zwischen Unternehmungen und Betrieben der Gebietskörperschaft und der Gebietskörperschaft	0,00	0,00	0,00
2127	Nicht finanzierungswirksamer Transferertrag	71.100,00	71.100,00	72.167,32
213	Finanzerträge	0,00	0,00	0,62
2131	Erträge aus Zinsen	0,00	0,00	0,62
2132	Erträge aus Zinsen aus derivativen Finanzinstrumenten ohne Grundgeschäft	0,00	0,00	0,00
2133	Erträge aus Gewinnentnahmen von marktbestimmten Betrieben	0,00	0,00	0,00
2134	Sonstige Finanzerträge	0,00	0,00	0,00
2135	Erträge aus Dividenden/Gewinnausschüttungen	0,00	0,00	0,00
2136	Sonstige nicht finanzierungswirksame Finanzerträge	0,00	0,00	0,00
21	Summe Erträge	108.500,00	91.300,00	193.242,50
221	Personalaufwand	94.600,00	92.500,00	97.329,15
2211	Personalaufwand (Bezüge, Nebengeb., Mehrleistungen)	75.000,00	72.400,00	73.305,18
2212	Gesetzlicher und freiwilliger Sozialaufwand	19.600,00	20.100,00	19.908,68
2213	Sonstiger Personalaufwand	0,00	0,00	0,00
2214	Nicht finanzierungswirksamer Personalaufwand	0,00	0,00	4.115,29
222	Sachaufwand (ohne Transferaufwand)	225.200,00	220.900,00	251.335,49
2221	Gebrauchs- und Verbrauchsgüter, Handelswaren	7.000,00	6.000,00	7.903,03
2222	Verwaltungs- und Betriebsaufwand	14.800,00	11.500,00	11.034,67

Straßen- und Wasserbau, Verkehr (Gruppe 6)

MVAG	Mittelverwendungs- und -aufbringungsgruppen (1. und 2. Ebene)	VA 2022	VA 2021	RA 2020
2223	Leasing- und Mietaufwand	0,00	0,00	0,00
2224	Instandhaltung	9.600,00	9.600,00	6.708,41
2225	Sonstiger Sachaufwand	6.800,00	6.800,00	23.821,14
2226	Nicht finanzierungswirksamer Sachaufwand	187.000,00	187.000,00	201.868,24
223	Transferaufwand (laufende Transfers und Kapitaltransfers)	14.100,00	16.800,00	18.843,83
2231	Transferaufwand an Träger des öffentlichen Rechts	13.800,00	16.400,00	18.243,83
2232	Transferaufwand an Beteiligungen	0,00	0,00	0,00
2233	Transferaufwand an Unternehmen (mit Finanzunternehmen)	0,00	0,00	0,00
2234	Transferaufwand an Haushalte und Organisationen ohne Erwerbscharakter	300,00	400,00	600,00
2235	Transferaufwand an das Ausland	0,00	0,00	0,00
2236	Investitions- und Tilgungszuschüsse zwischen Unternehmungen und Betrieben der Gebietskörperschaft und der Gebietskörperschaft	0,00	0,00	0,00
2237	Nicht finanzierungswirksamer Transferaufwand	0,00	0,00	0,00
224	Finanzaufwand	500,00	0,00	0,00
2241	Zinsen aus Finanzschulden, Finanzierungsleasing, Forderungskauf und derivativen Finanzinstrumenten mit Grundgeschäft	500,00	0,00	0,00
2242	Zinsen und sonstige Aufwendungen aus derivativen Finanzinstrumenten ohne Grundgeschäft	0,00	0,00	0,00
2243	Gewinnentnahmen von Unternehmungen und marktbestimmten Betrieben der Gebietskörperschaft (innerhalb der Gebietskörperschaft)	0,00	0,00	0,00
2244	Sonstiger Finanzaufwand	0,00	0,00	0,00
2245	Nicht finanzierungswirksamer Finanzaufwand	0,00	0,00	0,00
22	Summe Aufwendungen	334.400,00	330.200,00	367.508,47
SA0	Saldo (0) Nettoergebnis (21 - 22)	-225.900,00	-238.900,00	-174.265,97
230	Entnahmen von Haushaltsrücklagen	0,00	0,00	0,00
2301	Entnahmen von Haushaltsrücklagen	0,00	0,00	0,00
240	Zuweisung an Haushaltsrücklagen	0,00	0,00	0,00
2401	Zuweisung an Haushaltsrücklagen	0,00	0,00	0,00
23	Summe Haushaltsrücklagen	0,00	0,00	0,00
SA00	Nettoergebnis nach Zuweisung und Entnahmen von Haushaltsrücklagen (Saldo 0 +/- SU23)	-225.900,00	-238.900,00	-174.265,97

Wirtschaftsförderung (Gruppe 7)

MVAG	Mittelverwendungs- und -aufbringungsgruppen (1. und 2. Ebene)	VA 2022	VA 2021	RA 2020
211	Erträge aus der operativen Verwaltungstätigkeit	0,00	0,00	0,00
2111	Erträge aus eigenen Abgaben	0,00	0,00	0,00
2112	Erträge aus Ertragsanteilen	0,00	0,00	0,00
2113	Erträge aus Gebühren	0,00	0,00	0,00
2114	Erträge aus Leistungen	0,00	0,00	0,00
2115	Erträge aus Besitz und wirtschaftlicher Tätigkeit	0,00	0,00	0,00
2116	Erträge aus Veräußerung und sonstige Erträge	0,00	0,00	0,00
2117	Nicht finanzierungswirksame operative Erträge	0,00	0,00	0,00
212	Erträge aus Transfers	0,00	0,00	0,00
2121	Transferertrag von Trägern des öffentlichen Rechts	0,00	0,00	0,00
2122	Transferertrag von Beteiligungen	0,00	0,00	0,00
2123	Transferertrag von Unternehmen (mit Finanzunternehmen)	0,00	0,00	0,00
2124	Transferertrag von Haushalten und Organisationen ohne Erwerbscharakter	0,00	0,00	0,00
2125	Transferertrag vom Ausland	0,00	0,00	0,00
2126	Investitions- und Tilgungszuschüsse zwischen Unternehmungen und Betrieben der Gebietskörperschaft und der Gebietskörperschaft	0,00	0,00	0,00
2127	Nicht finanzierungswirksamer Transferertrag	0,00	0,00	0,00
213	Finanzerträge	0,00	0,00	0,00
2131	Erträge aus Zinsen	0,00	0,00	0,00
2132	Erträge aus Zinsen aus derivativen Finanzinstrumenten ohne Grundgeschäft	0,00	0,00	0,00
2133	Erträge aus Gewinnentnahmen von marktbestimmten Betrieben	0,00	0,00	0,00
2134	Sonstige Finanzerträge	0,00	0,00	0,00
2135	Erträge aus Dividenden/Gewinnausschüttungen	0,00	0,00	0,00
2136	Sonstige nicht finanzierungswirksame Finanzerträge	0,00	0,00	0,00
21	Summe Erträge	0,00	0,00	0,00
221	Personalaufwand	0,00	0,00	0,00
2211	Personalaufwand (Bezüge, Nebengeb., Mehrleistungen)	0,00	0,00	0,00
2212	Gesetzlicher und freiwilliger Sozialaufwand	0,00	0,00	0,00
2213	Sonstiger Personalaufwand	0,00	0,00	0,00
2214	Nicht finanzierungswirksamer Personalaufwand	0,00	0,00	0,00
222	Sachaufwand (ohne Transferaufwand)	2.100,00	2.000,00	2.099,50
2221	Gebrauchs- und Verbrauchsgüter, Handelswaren	0,00	0,00	0,00
2222	Verwaltungs- und Betriebsaufwand	0,00	0,00	0,00

Wirtschaftsförderung (Gruppe 7)

MVAG	Mittelverwendungs- und -aufbringungsgruppen (1. und 2. Ebene)	VA 2022	VA 2021	RA 2020
2223	Leasing- und Mietaufwand	0,00	0,00	0,00
2224	Instandhaltung	0,00	0,00	0,00
2225	Sonstiger Sachaufwand	2.100,00	2.000,00	2.099,50
2226	Nicht finanzierungswirksamer Sachaufwand	0,00	0,00	0,00
223	Transferaufwand (laufende Transfers und Kapitaltransfers)	22.200,00	22.000,00	6.921,40
2231	Transferaufwand an Träger des öffentlichen Rechts	4.700,00	4.500,00	4.570,70
2232	Transferaufwand an Beteiligungen	0,00	0,00	0,00
2233	Transferaufwand an Unternehmen (mit Finanzunternehmen)	15.000,00	15.000,00	0,00
2234	Transferaufwand an Haushalte und Organisationen ohne Erwerbscharakter	2.500,00	2.500,00	2.350,70
2235	Transferaufwand an das Ausland	0,00	0,00	0,00
2236	Investitions- und Tilgungszuschüsse zwischen Unternehmungen und Betrieben der Gebietskörperschaft und der Gebietskörperschaft	0,00	0,00	0,00
2237	Nicht finanzierungswirksamer Transferaufwand	0,00	0,00	0,00
224	Finanzaufwand	0,00	0,00	0,00
2241	Zinsen aus Finanzschulden, Finanzierungsleasing, Forderungskauf und derivativen Finanzinstrumenten mit Grundgeschäft	0,00	0,00	0,00
2242	Zinsen und sonstige Aufwendungen aus derivativen Finanzinstrumenten ohne Grundgeschäft	0,00	0,00	0,00
2243	Gewinnentnahmen von Unternehmungen und marktbestimmten Betrieben der Gebietskörperschaft (innerhalb der Gebietskörperschaft)	0,00	0,00	0,00
2244	Sonstiger Finanzaufwand	0,00	0,00	0,00
2245	Nicht finanzierungswirksamer Finanzaufwand	0,00	0,00	0,00
22	Summe Aufwendungen	24.300,00	24.000,00	9.020,90
SA0	Saldo (0) Nettoergebnis (21 - 22)	-24.300,00	-24.000,00	-9.020,90
230	Entnahmen von Haushaltsrücklagen	0,00	0,00	0,00
2301	Entnahmen von Haushaltsrücklagen	0,00	0,00	0,00
240	Zuweisung an Haushaltsrücklagen	0,00	0,00	0,00
2401	Zuweisung an Haushaltsrücklagen	0,00	0,00	0,00
23	Summe Haushaltsrücklagen	0,00	0,00	0,00
SA00	Nettoergebnis nach Zuweisung und Entnahmen von Haushaltsrücklagen (Saldo 0 +/- SU23)	-24.300,00	-24.000,00	-9.020,90

Dienstleistungen (Gruppe 8)

MVAG	Mittelverwendungs- und -aufbringungsgruppen (1. und 2. Ebene)	VA 2022	VA 2021	RA 2020
211	Erträge aus der operativen Verwaltungstätigkeit	327.400,00	334.600,00	372.058,57
2111	Erträge aus eigenen Abgaben	39.000,00	30.000,00	33.806,21
2112	Erträge aus Ertragsanteilen	0,00	0,00	0,00
2113	Erträge aus Gebühren	276.700,00	260.500,00	262.166,36
2114	Erträge aus Leistungen	300,00	200,00	319,78
2115	Erträge aus Besitz und wirtschaftlicher Tätigkeit	10.500,00	10.300,00	10.664,53
2116	Erträge aus Veräußerung und sonstige Erträge	900,00	33.600,00	65.101,69
2117	Nicht finanzierungswirksame operative Erträge	0,00	0,00	0,00
212	Erträge aus Transfers	212.100,00	206.200,00	176.595,14
2121	Transferertrag von Trägern des öffentlichen Rechts	109.900,00	103.900,00	73.863,51
2122	Transferertrag von Beteiligungen	0,00	0,00	0,00
2123	Transferertrag von Unternehmen (mit Finanzunternehmen)	0,00	0,00	0,00
2124	Transferertrag von Haushalten und Organisationen ohne Erwerbscharakter	0,00	0,00	0,00
2125	Transferertrag vom Ausland	0,00	0,00	0,00
2126	Investitions- und Tilgungszuschüsse zwischen Unternehmungen und Betrieben der Gebietskörperschaft und der Gebietskörperschaft	0,00	0,00	0,00
2127	Nicht finanzierungswirksamer Transferertrag	102.200,00	102.300,00	102.731,63
213	Finanzerträge	0,00	0,00	15,52
2131	Erträge aus Zinsen	0,00	0,00	15,52
2132	Erträge aus Zinsen aus derivativen Finanzinstrumenten ohne Grundgeschäft	0,00	0,00	0,00
2133	Erträge aus Gewinnentnahmen von marktbestimmten Betrieben	0,00	0,00	0,00
2134	Sonstige Finanzerträge	0,00	0,00	0,00
2135	Erträge aus Dividenden/Gewinnausschüttungen	0,00	0,00	0,00
2136	Sonstige nicht finanzierungswirksame Finanzerträge	0,00	0,00	0,00
21	Summe Erträge	539.500,00	540.800,00	548.669,23
221	Personalaufwand	0,00	0,00	0,00
2211	Personalaufwand (Bezüge, Nebengeb., Mehrleistungen)	0,00	0,00	0,00
2212	Gesetzlicher und freiwilliger Sozialaufwand	0,00	0,00	0,00
2213	Sonstiger Personalaufwand	0,00	0,00	0,00
2214	Nicht finanzierungswirksamer Personalaufwand	0,00	0,00	0,00
222	Sachaufwand (ohne Transferaufwand)	312.300,00	298.800,00	337.297,06
2221	Gebrauchs- und Verbrauchsgüter, Handelswaren	3.900,00	7.100,00	3.063,54
2222	Verwaltungs- und Betriebsaufwand	20.500,00	19.000,00	18.624,54

Dienstleistungen (Gruppe 8)

MVAG	Mittelverwendungs- und -aufbringungsgruppen (1. und 2. Ebene)	VA 2022	VA 2021	RA 2020
2223	Leasing- und Mietaufwand	0,00	0,00	0,00
2224	Instandhaltung	11.000,00	11.300,00	16.935,72
2225	Sonstiger Sachaufwand	139.900,00	124.100,00	160.028,34
2226	Nicht finanzierungswirksamer Sachaufwand	137.000,00	137.300,00	138.644,92
223	Transferaufwand (laufende Transfers und Kapitaltransfers)	6.200,00	6.200,00	6.124,60
2231	Transferaufwand an Träger des öffentlichen Rechts	6.200,00	6.200,00	6.124,60
2232	Transferaufwand an Beteiligungen	0,00	0,00	0,00
2233	Transferaufwand an Unternehmen (mit Finanzunternehmen)	0,00	0,00	0,00
2234	Transferaufwand an Haushalte und Organisationen ohne Erwerbscharakter	0,00	0,00	0,00
2235	Transferaufwand an das Ausland	0,00	0,00	0,00
2236	Investitions- und Tilgungszuschüsse zwischen Unternehmungen und Betrieben der Gebietskörperschaft und der Gebietskörperschaft	0,00	0,00	0,00
2237	Nicht finanzierungswirksamer Transferaufwand	0,00	0,00	0,00
224	Finanzaufwand	12.200,00	14.700,00	15.723,02
2241	Zinsen aus Finanzschulden, Finanzierungsleasing, Forderungskauf und derivativen Finanzinstrumenten mit Grundgeschäft	12.200,00	14.700,00	15.723,02
2242	Zinsen und sonstige Aufwendungen aus derivativen Finanzinstrumenten ohne Grundgeschäft	0,00	0,00	0,00
2243	Gewinnentnahmen von Unternehmungen und marktbestimmten Betrieben der Gebietskörperschaft (innerhalb der Gebietskörperschaft)	0,00	0,00	0,00
2244	Sonstiger Finanzaufwand	0,00	0,00	0,00
2245	Nicht finanzierungswirksamer Finanzaufwand	0,00	0,00	0,00
22	Summe Aufwendungen	330.700,00	319.700,00	359.144,68
SA0	Saldo (0) Nettoergebnis (21 - 22)	208.800,00	221.100,00	189.524,55
230	Entnahmen von Haushaltsrücklagen	0,00	0,00	12.797,69
2301	Entnahmen von Haushaltsrücklagen	0,00	0,00	12.797,69
240	Zuweisung an Haushaltsrücklagen	0,00	33.000,00	25.352,36
2401	Zuweisung an Haushaltsrücklagen	0,00	33.000,00	25.352,36
23	Summe Haushaltsrücklagen	0,00	-33.000,00	-12.554,67
SA00	Nettoergebnis nach Zuweisung und Entnahmen von Haushaltsrücklagen (Saldo 0 +/- SU23)	208.800,00	188.100,00	176.969,88

Finanzwirtschaft (Gruppe 9)

MVAG	Mittelverwendungs- und -aufbringungsgruppen (1. und 2. Ebene)	VA 2022	VA 2021	RA 2020
211	Erträge aus der operativen Verwaltungstätigkeit	1.430.900,00	1.260.700,00	1.281.812,14
2111	Erträge aus eigenen Abgaben	387.700,00	385.900,00	388.135,16
2112	Erträge aus Ertragsanteilen	1.043.200,00	874.800,00	891.559,20
2113	Erträge aus Gebühren	0,00	0,00	0,00
2114	Erträge aus Leistungen	0,00	0,00	0,00
2115	Erträge aus Besitz und wirtschaftlicher Tätigkeit	0,00	0,00	0,00
2116	Erträge aus Veräußerung und sonstige Erträge	0,00	0,00	2.117,78
2117	Nicht finanzierungswirksame operative Erträge	0,00	0,00	0,00
212	Erträge aus Transfers	101.800,00	109.900,00	161.560,00
2121	Transferertrag von Trägern des öffentlichen Rechts	101.800,00	109.900,00	161.560,00
2122	Transferertrag von Beteiligungen	0,00	0,00	0,00
2123	Transferertrag von Unternehmen (mit Finanzunternehmen)	0,00	0,00	0,00
2124	Transferertrag von Haushalten und Organisationen ohne Erwerbscharakter	0,00	0,00	0,00
2125	Transferertrag vom Ausland	0,00	0,00	0,00
2126	Investitions- und Tilgungszuschüsse zwischen Unternehmungen und Betrieben der Gebietskörperschaft und der Gebietskörperschaft	0,00	0,00	0,00
2127	Nicht finanzierungswirksamer Transferertrag	0,00	0,00	0,00
213	Finanzerträge	0,00	0,00	24,62
2131	Erträge aus Zinsen	0,00	0,00	24,62
2132	Erträge aus Zinsen aus derivativen Finanzinstrumenten ohne Grundgeschäft	0,00	0,00	0,00
2133	Erträge aus Gewinnentnahmen von marktbestimmten Betrieben	0,00	0,00	0,00
2134	Sonstige Finanzerträge	0,00	0,00	0,00
2135	Erträge aus Dividenden/Gewinnausschüttungen	0,00	0,00	0,00
2136	Sonstige nicht finanzierungswirksame Finanzerträge	0,00	0,00	0,00
21	Summe Erträge	1.532.700,00	1.370.600,00	1.443.396,76
221	Personalaufwand	100,00	100,00	105,24
2211	Personalaufwand (Bezüge, Nebengeb., Mehrleistungen)	100,00	100,00	100,80
2212	Gesetzlicher und freiwilliger Sozialaufwand	0,00	0,00	4,44
2213	Sonstiger Personalaufwand	0,00	0,00	0,00
2214	Nicht finanzierungswirksamer Personalaufwand	0,00	0,00	0,00
222	Sachaufwand (ohne Transferaufwand)	77.000,00	74.700,00	148.658,03
2221	Gebrauchs- und Verbrauchsgüter, Handelswaren	0,00	0,00	0,00
2222	Verwaltungs- und Betriebsaufwand	0,00	0,00	0,00

Finanzwirtschaft (Gruppe 9)

MVAG	Mittelverwendungs- und -aufbringungsgruppen (1. und 2. Ebene)	VA 2022	VA 2021	RA 2020
2223	Leasing- und Mietaufwand	0,00	0,00	0,00
2224	Instandhaltung	0,00	0,00	0,00
2225	Sonstiger Sachaufwand	77.000,00	74.700,00	148.658,03
2226	Nicht finanzierungswirksamer Sachaufwand	0,00	0,00	0,00
223	Transferaufwand (laufende Transfers und Kapitaltransfers)	65.200,00	53.800,00	55.069,91
2231	Transferaufwand an Träger des öffentlichen Rechts	65.200,00	53.800,00	55.069,91
2232	Transferaufwand an Beteiligungen	0,00	0,00	0,00
2233	Transferaufwand an Unternehmen (mit Finanzunternehmen)	0,00	0,00	0,00
2234	Transferaufwand an Haushalte und Organisationen ohne Erwerbscharakter	0,00	0,00	0,00
2235	Transferaufwand an das Ausland	0,00	0,00	0,00
2236	Investitions- und Tilgungszuschüsse zwischen Unternehmungen und Betrieben der Gebietskörperschaft und der Gebietskörperschaft	0,00	0,00	0,00
2237	Nicht finanzierungswirksamer Transferaufwand	0,00	0,00	0,00
224	Finanzaufwand	2.500,00	2.400,00	2.303,94
2241	Zinsen aus Finanzschulden, Finanzierungsleasing, Forderungskauf und derivativen Finanzinstrumenten mit Grundgeschäft	200,00	200,00	266,72
2242	Zinsen und sonstige Aufwendungen aus derivativen Finanzinstrumenten ohne Grundgeschäft	0,00	0,00	0,00
2243	Gewinnentnahmen von Unternehmungen und marktbestimmten Betrieben der Gebietskörperschaft (innerhalb der Gebietskörperschaft)	0,00	0,00	0,00
2244	Sonstiger Finanzaufwand	2.300,00	2.200,00	2.037,22
2245	Nicht finanzierungswirksamer Finanzaufwand	0,00	0,00	0,00
22	Summe Aufwendungen	144.800,00	131.000,00	206.137,12
SA0	Saldo (0) Nettoergebnis (21 - 22)	1.387.900,00	1.239.600,00	1.237.259,64
230	Entnahmen von Haushaltsrücklagen	0,00	0,00	32.865,48
2301	Entnahmen von Haushaltsrücklagen	0,00	0,00	32.865,48
240	Zuweisung an Haushaltsrücklagen	0,00	7.700,00	9.486,90
2401	Zuweisung an Haushaltsrücklagen	0,00	7.700,00	9.486,90
23	Summe Haushaltsrücklagen	0,00	-7.700,00	23.378,58
SA00	Nettoergebnis nach Zuweisung und Entnahmen von Haushaltsrücklagen (Saldo 0 +/- SU23)	1.387.900,00	1.231.900,00	1.260.638,22

Finanzierungshaushalt Bereichsbudget 1. und 2. Ebene
(Anlage 1b)

Vertretungskörper und allgemeine Verwaltung (Gruppe 0)

MVAG	Mittelverwendungs- und aufbringungsgruppen (1. und 2. Ebene)	VA 2022	VA 2021	RA 2020
311	Einzahlungen aus der operativen Verwaltungstätigkeit	9.600,00	9.500,00	41.580,12
3111	Einzahlungen aus eigenen Abgaben	0,00	0,00	0,00
3112	Einzahlungen aus Ertragsanteilen	0,00	0,00	0,00
3113	Einzahlungen aus Gebühren	0,00	0,00	0,00
3114	Einzahlungen aus Leistungen	9.400,00	9.300,00	41.380,12
3115	Einzahlungen aus Besitz und wirtschaftlicher Tätigkeit	200,00	200,00	200,00
3116	Einzahlungen aus Veräußerung von geringwertigen Wirtschaftsgütern (GWG) und sonstige Einzahlungen	0,00	0,00	0,00
312	Einzahlungen aus Transfers (ohne Kapitaltransfers)	6.500,00	6.300,00	6.276,46
3121	Transferzahlungen von Trägern des öffentlichen Rechts	0,00	0,00	0,00
3122	Transferzahlungen von Beteiligungen	0,00	0,00	0,00
3123	Transferzahlungen von Unternehmen (inkl. Finanzunternehmen)	0,00	0,00	0,00
3124	Transferzahlungen von Haushalte und Organisationen ohne Erwerbscharakter	6.500,00	6.300,00	6.276,46
3125	Transferzahlungen vom Ausland	0,00	0,00	0,00
3126	Investitions- und Tilgungszuschüsse zwischen Unternehmungen und Betrieben der Gebietskörperschaft und der Gebietskörperschaft	0,00	0,00	0,00
313	Einzahlungen aus Finanzerträgen	0,00	0,00	0,00
3131	Einzahlungen aus Zinserträgen	0,00	0,00	0,00
3133	Einzahlungen aus Gewinnentnahmen von marktbestimmten Betrieben	0,00	0,00	0,00
3134	Sonstige Einzahlungen aus Finanzerträgen	0,00	0,00	0,00
3135	Einzahlungen aus Dividenden/Gewinnausschüttungen	0,00	0,00	0,00
31	Summe Einzahlungen operative Gebarung	16.100,00	15.800,00	47.856,58
321	Auszahlungen aus Personalaufwand	145.500,00	142.300,00	141.380,39
3211	Auszahlungen für Personalaufwand Bezüge, Nebengebühren, und Mehrleistungsvergütungen)	122.800,00	119.800,00	118.293,56
3212	Auszahlungen für gesetzliche und freiwillige Sozialaufwendungen	21.000,00	20.800,00	21.369,71
3213	Auszahlungen aus sonstigem Personalaufwand	1.700,00	1.700,00	1.717,12
322	Auszahlungen aus Sachaufwand (ohne Transferaufwand)	154.300,00	146.800,00	159.557,14
3221	Auszahlungen für Gebrauchs- und Verbrauchsgüter, Handelswaren	5.900,00	5.900,00	6.304,49
3222	Auszahlungen für Verwaltungs- und Betriebsaufwand	17.900,00	18.300,00	20.424,54
3223	Auszahlungen für Leasing- und Mietaufwand	0,00	0,00	0,00
3224	Auszahlungen für Instandhaltung	1.400,00	1.400,00	327,41
3225	Sonstige Auszahlungen aus Sachaufwand	129.100,00	121.200,00	132.500,70
323	Auszahlungen aus Transfers (ohne Kapitaltransfers)	106.300,00	104.100,00	95.253,99
3231	Transferzahlungen an Träger des öffentlichen Rechts	105.800,00	103.600,00	94.738,99
3232	Transferzahlungen an Beteiligungen	0,00	0,00	0,00
3233	Transferzahlungen an Unternehmen (inkl. Finanzunternehmen)	0,00	0,00	0,00

Vertretungskörper und allgemeine Verwaltung (Gruppe 0)

MVAG	Mittelverwendungs- und aufbringungsgruppen (1. und 2. Ebene)	VA 2022	VA 2021	RA 2020
3234	Transferzahlungen an Haushalte und Organisationen ohne Erwerbscharakter	500,00	500,00	515,00
3235	Transferzahlungen an das Ausland	0,00	0,00	0,00
3236	Investitions- und Tilgungszuschüsse zwischen Unternehmungen und Betrieben der Gebietskörperschaft und der Gebietskörperschaft	0,00	0,00	0,00
324	Auszahlungen aus Finanzaufwand	0,00	200,00	189,91
3241	Auszahlungen für Zinsaufwand, für Finanzierungsleasing, für Forderungskauf, für Finanzschulden und derivative Finanzinstrumente m	0,00	200,00	189,91
3242	Auszahlungen für Zinsen aus derivativen Finanzinstrumenten ohne Grundgeschäft	0,00	0,00	0,00
3243	Auszahlung aus Gewinnentnahmen von marktbestimmten Betrieben	0,00	0,00	0,00
3244	Sonstige Auszahlungen aus Finanzaufwendungen	0,00	0,00	0,00
32	Summe Auszahlungen operative Gebarung	406.100,00	393.400,00	396.381,43
SA1	Saldo (1) Geldfluss aus der Operativen Gebarung (31 – 32)	-390.000,00	-377.600,00	-348.524,85
331	Einzahlungen aus der Investitionstätigkeit	0,00	0,00	0,00
3311	Einzahlungen aus der Veräußerung von immateriellem Vermögen	0,00	0,00	0,00
3312	Einzahlungen aus der Veräußerung von Grundstücken und Grundstückeinrichtungen	0,00	0,00	0,00
3313	Einzahlungen aus der Veräußerung von Gebäuden und Bauten	0,00	0,00	0,00
3314	Einzahlungen aus der Veräußerung von technischen Anlagen, Fahrzeuge und Maschinen	0,00	0,00	0,00
3315	Einzahlungen aus der Veräußerung von Amts-, Betriebs- und Geschäftsausstattung	0,00	0,00	0,00
3316	Einzahlungen aus der Veräußerung von Kulturgütern	0,00	0,00	0,00
3317	Einzahlungen aus der Veräußerung von Beteiligungen	0,00	0,00	0,00
332	Einzahlungen aus der Rückzahlung von Darlehen sowie gewährten Vorschüssen	0,00	0,00	0,00
3321	Einzahlungen aus Darlehen an Träger des öffentlichen Rechts	0,00	0,00	0,00
3322	Einzahlungen aus Darlehen an Beteiligungen	0,00	0,00	0,00
3323	Einzahlungen aus Darlehen an Unternehmen und Haushalte	0,00	0,00	0,00
3325	Einzahlungen aus Vorschüssen und Anzahlungen	0,00	0,00	0,00
333	Einzahlungen aus Kapitaltransfers	0,00	0,00	0,00
3331	Kapitaltransferzahlungen von Trägern des öffentlichen Rechts	0,00	0,00	0,00
3332	Kapitaltransferzahlungen von Beteiligungen	0,00	0,00	0,00
3333	Kapitaltransferzahlungen von Unternehmen	0,00	0,00	0,00
3334	Kapitaltransferzahlungen von Haushalten und Organisationen ohne Erwerbscharakter	0,00	0,00	0,00
3335	Kapitaltransferzahlungen vom Ausland	0,00	0,00	0,00
33	Summe Einzahlungen investive Gebarung	0,00	0,00	0,00
341	Auszahlungen aus der Investitionstätigkeit	4.000,00	4.000,00	4.215,02
3411	Auszahlungen für den Erwerb von immateriellem Vermögen	3.000,00	3.000,00	1.858,18
3412	Auszahlungen für den Erwerb von Grundstücken und Grundstückseinrichtungen	0,00	0,00	0,00

Vertretungskörper und allgemeine Verwaltung (Gruppe 0)

MVAG	Mittelverwendungs- und aufbringungsgruppen (1. und 2. Ebene)	VA 2022	VA 2021	RA 2020
3413	Auszahlungen für den Erwerb von Gebäuden und Bauten	0,00	0,00	0,00
3414	Auszahlungen für den Erwerb von technischen Anlagen, Fahrzeuge und Maschinen	0,00	0,00	0,00
3415	Auszahlungen für den Erwerb von Amts-, Betriebs- und Geschäftsausstattung	1.000,00	1.000,00	2.356,84
3416	Auszahlungen für den Erwerb von Kulturgütern	0,00	0,00	0,00
3417	Auszahlungen für den Erwerb von Beteiligungen	0,00	0,00	0,00
342	Auszahlungen von gewährten Darlehen sowie gewährten Vorschüssen	0,00	0,00	0,00
3421	Auszahlung von Darlehen an Träger des öffentlichen Rechts	0,00	0,00	0,00
3422	Auszahlung von Darlehen an Beteiligungen	0,00	0,00	0,00
3423	Auszahlung von Darlehen an Unternehmen und Haushalte	0,00	0,00	0,00
3425	Auszahlungen von Vorschüssen und Anzahlungen	0,00	0,00	0,00
343	Auszahlungen aus Kapitaltransfers	0,00	0,00	0,00
3431	Kapitaltransferzahlungen an Träger des öffentlichen Rechts	0,00	0,00	0,00
3432	Kapitaltransferzahlungen an Beteiligungen	0,00	0,00	0,00
3433	Kapitaltransferzahlungen an Unternehmen (Finanzunternehmen)	0,00	0,00	0,00
3434	Kapitaltransferzahlungen an Haushalte und Organisationen ohne Erwerbscharakter	0,00	0,00	0,00
3435	Kapitaltransferzahlungen an das Ausland	0,00	0,00	0,00
34	Summe Auszahlungen investive Gebarung	4.000,00	4.000,00	4.215,02
SA2	Saldo (2) Geldfluss aus der Investiven Gebarung (33 – 34)	-4.000,00	-4.000,00	-4.215,02
SA3	Saldo (3) Nettofinanzierungssaldo (Saldo 1 + Saldo 2)	-394.000,00	-381.600,00	-352.739,87
351	Einzahlungen aus der Aufnahme von Finanzschulden	0,00	0,00	0,00
3511	Einzahlungen aus empfangenen Darlehen von öffentlichen Körperschaften und Rechtsträgern	0,00	0,00	0,00
3512	Einzahlungen aus empfangenen Darlehen von Beteiligungen	0,00	0,00	0,00
3513	Einzahlungen aus empfangenen Darlehen von Unternehmen und privaten Haushalten	0,00	0,00	0,00
3514	Einzahlungen aus Finanzschulden (Finanzunternehmen)	0,00	0,00	0,00
353	Einzahlungen infolge eines Kapitaltausch bei derivativen Finanzinstrumenten mit Grundgeschäft	0,00	0,00	0,00
3530	Einzahlungen infolge eines Kapitaltausch bei derivativen Finanzinstrumenten mit Grundgeschäft	0,00	0,00	0,00
355	Einzahlungen aus dem Abgang von Finanzinstrumenten	0,00	0,00	0,00
3550	Einzahlungen aus dem Abgang von Finanzinstrumenten	0,00	0,00	0,00
35	Summe Einzahlungen aus der Finanzierungstätigkeit	0,00	0,00	0,00
361	Auszahlungen aus der Tilgung von Finanzschulden	0,00	1.500,00	1.485,19
3611	Auszahlungen aus empfangenen Darlehen von öffentlichen Körperschaften und Rechtsträgern	0,00	0,00	0,00

Vertretungskörper und allgemeine Verwaltung (Gruppe 0)

MVAG	Mittelverwendungs- und aufbringungsgruppen (1. und 2. Ebene)	VA 2022	VA 2021	RA 2020
3612	Auszahlungen aus empfangenen Darlehen von Beteiligungen	0,00	0,00	0,00
3613	Auszahlungen aus empfangenen Darlehen von Unternehmen und privaten Haushalten	0,00	0,00	0,00
3614	Auszahlungen aus Finanzschulden	0,00	1.500,00	1.485,19
3615	Auszahlung aus der Rückzahlung von Leasingverbindlichkeiten	0,00	0,00	0,00
363	Auszahlungen infolge eines Kapitaltausch bei derivativen Finanzinstrumenten mit Grundgeschäft	0,00	0,00	0,00
3630	Auszahlungen infolge eines Kapitaltausch bei derivativen Finanzinstrumenten mit Grundgeschäft	0,00	0,00	0,00
365	Auszahlungen für den Erwerb von Finanzinstrumenten	0,00	0,00	0,00
3650	Auszahlungen für den Erwerb von Finanzinstrumenten	0,00	0,00	0,00
36	Summe Auszahlungen aus der Finanzierungstätigkeit	0,00	1.500,00	1.485,19
SA4	Saldo (4) Geldfluss aus der Finanzierungstätigkeit (35 – 36)	0,00	-1.500,00	-1.485,19
SA5	Saldo (5) Geldfluss aus der voranschlagswirksamen Gebarung (Saldo 3 + Saldo 4)	-394.000,00	-383.100,00	-354.225,06

Öffentliche Ordnung und Sicherheit (Gruppe 1)

MVAG	Mittelverwendungs- und aufbringungsgruppen (1. und 2. Ebene)	VA 2022	VA 2021	RA 2020
311	Einzahlungen aus der operativen Verwaltungstätigkeit	800,00	800,00	1.651,95
3111	Einzahlungen aus eigenen Abgaben	0,00	0,00	0,00
3112	Einzahlungen aus Ertragsanteilen	0,00	0,00	0,00
3113	Einzahlungen aus Gebühren	0,00	0,00	0,00
3114	Einzahlungen aus Leistungen	800,00	800,00	1.643,25
3115	Einzahlungen aus Besitz und wirtschaftlicher Tätigkeit	0,00	0,00	0,00
3116	Einzahlungen aus Veräußerung von geringwertigen Wirtschaftsgütern (GWG) und sonstige Einzahlungen	0,00	0,00	8,70
312	Einzahlungen aus Transfers (ohne Kapitaltransfers)	0,00	0,00	600,00
3121	Transferzahlungen von Trägern des öffentlichen Rechts	0,00	0,00	600,00
3122	Transferzahlungen von Beteiligungen	0,00	0,00	0,00
3123	Transferzahlungen von Unternehmen (inkl. Finanzunternehmen)	0,00	0,00	0,00
3124	Transferzahlungen von Haushalte und Organisationen ohne Erwerbscharakter	0,00	0,00	0,00
3125	Transferzahlungen vom Ausland	0,00	0,00	0,00
3126	Investitions- und Tilgungszuschüsse zwischen Unternehmungen und Betrieben der Gebietskörperschaft und der Gebietskörperschaft	0,00	0,00	0,00
313	Einzahlungen aus Finanzerträgen	0,00	0,00	0,00
3131	Einzahlungen aus Zinserträgen	0,00	0,00	0,00
3133	Einzahlungen aus Gewinnentnahmen von marktbestimmten Betrieben	0,00	0,00	0,00
3134	Sonstige Einzahlungen aus Finanzerträgen	0,00	0,00	0,00
3135	Einzahlungen aus Dividenden/Gewinnausschüttungen	0,00	0,00	0,00
31	Summe Einzahlungen operative Gebarung	800,00	800,00	2.251,95
321	Auszahlungen aus Personalaufwand	0,00	0,00	14,32
3211	Auszahlungen für Personalaufwand Bezüge, Nebengebühren, und Mehrleistungsvergütungen)	0,00	0,00	0,00
3212	Auszahlungen für gesetzliche und freiwillige Sozialaufwendungen	0,00	0,00	14,32
3213	Auszahlungen aus sonstigem Personalaufwand	0,00	0,00	0,00
322	Auszahlungen aus Sachaufwand (ohne Transferaufwand)	15.200,00	14.800,00	16.169,88
3221	Auszahlungen für Gebrauchs- und Verbrauchsgüter, Handelswaren	2.500,00	2.500,00	5.445,45
3222	Auszahlungen für Verwaltungs- und Betriebsaufwand	4.100,00	4.000,00	3.470,76
3223	Auszahlungen für Leasing- und Mietaufwand	2.300,00	2.200,00	2.166,77
3224	Auszahlungen für Instandhaltung	3.500,00	3.400,00	2.497,61
3225	Sonstige Auszahlungen aus Sachaufwand	2.800,00	2.700,00	2.589,29
323	Auszahlungen aus Transfers (ohne Kapitaltransfers)	1.300,00	1.300,00	947,96
3231	Transferzahlungen an Träger des öffentlichen Rechts	1.100,00	1.100,00	759,94
3232	Transferzahlungen an Beteiligungen	0,00	0,00	0,00
3233	Transferzahlungen an Unternehmen (inkl. Finanzunternehmen)	0,00	0,00	0,00

Öffentliche Ordnung und Sicherheit (Gruppe 1)

MVAG	Mittelverwendungs- und aufbringungsgruppen (1. und 2. Ebene)	VA 2022	VA 2021	RA 2020
3234	Transferzahlungen an Haushalte und Organisationen ohne Erwerbscharakter	200,00	200,00	188,02
3235	Transferzahlungen an das Ausland	0,00	0,00	0,00
3236	Investitions- und Tilgungszuschüsse zwischen Unternehmungen und Betrieben der Gebietskörperschaft und der Gebietskörperschaft	0,00	0,00	0,00
324	Auszahlungen aus Finanzaufwand	400,00	400,00	426,47
3241	Auszahlungen für Zinsaufwand, für Finanzierungsleasing, für Forderungskauf, für Finanzschulden und derivative Finanzinstrumente m	400,00	400,00	426,47
3242	Auszahlungen für Zinsen aus derivativen Finanzinstrumenten ohne Grundgeschäft	0,00	0,00	0,00
3243	Auszahlung aus Gewinnentnahmen von marktbestimmten Betrieben	0,00	0,00	0,00
3244	Sonstige Auszahlungen aus Finanzaufwendungen	0,00	0,00	0,00
32	Summe Auszahlungen operative Gebarung	16.900,00	16.500,00	17.558,63
SA1	Saldo (1) Geldfluss aus der Operativen Gebarung (31 – 32)	-16.100,00	-15.700,00	-15.306,68
331	Einzahlungen aus der Investitionstätigkeit	0,00	0,00	0,00
3311	Einzahlungen aus der Veräußerung von immateriellem Vermögen	0,00	0,00	0,00
3312	Einzahlungen aus der Veräußerung von Grundstücken und Grundstückeinrichtungen	0,00	0,00	0,00
3313	Einzahlungen aus der Veräußerung von Gebäuden und Bauten	0,00	0,00	0,00
3314	Einzahlungen aus der Veräußerung von technischen Anlagen, Fahrzeuge und Maschinen	0,00	0,00	0,00
3315	Einzahlungen aus der Veräußerung von Amts-, Betriebs- und Geschäftsausstattung	0,00	0,00	0,00
3316	Einzahlungen aus der Veräußerung von Kulturgütern	0,00	0,00	0,00
3317	Einzahlungen aus der Veräußerung von Beteiligungen	0,00	0,00	0,00
332	Einzahlungen aus der Rückzahlung von Darlehen sowie gewährten Vorschüssen	0,00	0,00	0,00
3321	Einzahlungen aus Darlehen an Träger des öffentlichen Rechts	0,00	0,00	0,00
3322	Einzahlungen aus Darlehen an Beteiligungen	0,00	0,00	0,00
3323	Einzahlungen aus Darlehen an Unternehmen und Haushalte	0,00	0,00	0,00
3325	Einzahlungen aus Vorschüssen und Anzahlungen	0,00	0,00	0,00
333	Einzahlungen aus Kapitaltransfers	218.400,00	218.400,00	0,00
3331	Kapitaltransferzahlungen von Trägern des öffentlichen Rechts	218.400,00	218.400,00	0,00
3332	Kapitaltransferzahlungen von Beteiligungen	0,00	0,00	0,00
3333	Kapitaltransferzahlungen von Unternehmen	0,00	0,00	0,00
3334	Kapitaltransferzahlungen von Haushalten und Organisationen ohne Erwerbscharakter	0,00	0,00	0,00
3335	Kapitaltransferzahlungen vom Ausland	0,00	0,00	0,00
33	Summe Einzahlungen investive Gebarung	218.400,00	218.400,00	0,00
341	Auszahlungen aus der Investitionstätigkeit	360.700,00	360.700,00	0,00
3411	Auszahlungen für den Erwerb von immateriellem Vermögen	0,00	0,00	0,00
3412	Auszahlungen für den Erwerb von Grundstücken und Grundstückseinrichtungen	0,00	0,00	0,00

Öffentliche Ordnung und Sicherheit (Gruppe 1)

MVAG	Mittelverwendungs- und aufbringungsgruppen (1. und 2. Ebene)	VA 2022	VA 2021	RA 2020
3413	Auszahlungen für den Erwerb von Gebäuden und Bauten	0,00	0,00	0,00
3414	Auszahlungen für den Erwerb von technischen Anlagen, Fahrzeuge und Maschinen	358.700,00	358.700,00	0,00
3415	Auszahlungen für den Erwerb von Amts-, Betriebs- und Geschäftsausstattung	2.000,00	2.000,00	0,00
3416	Auszahlungen für den Erwerb von Kulturgütern	0,00	0,00	0,00
3417	Auszahlungen für den Erwerb von Beteiligungen	0,00	0,00	0,00
342	Auszahlungen von gewährten Darlehen sowie gewährten Vorschüssen	0,00	0,00	0,00
3421	Auszahlung von Darlehen an Träger des öffentlichen Rechts	0,00	0,00	0,00
3422	Auszahlung von Darlehen an Beteiligungen	0,00	0,00	0,00
3423	Auszahlung von Darlehen an Unternehmen und Haushalte	0,00	0,00	0,00
3425	Auszahlungen von Vorschüssen und Anzahlungen	0,00	0,00	0,00
343	Auszahlungen aus Kapitaltransfers	0,00	0,00	600,00
3431	Kapitaltransferzahlungen an Träger des öffentlichen Rechts	0,00	0,00	600,00
3432	Kapitaltransferzahlungen an Beteiligungen	0,00	0,00	0,00
3433	Kapitaltransferzahlungen an Unternehmen (Finanzunternehmen)	0,00	0,00	0,00
3434	Kapitaltransferzahlungen an Haushalte und Organisationen ohne Erwerbscharakter	0,00	0,00	0,00
3435	Kapitaltransferzahlungen an das Ausland	0,00	0,00	0,00
34	Summe Auszahlungen investive Gebarung	360.700,00	360.700,00	600,00
SA2	Saldo (2) Geldfluss aus der Investiven Gebarung (33 – 34)	-142.300,00	-142.300,00	-600,00
SA3	Saldo (3) Nettofinanzierungssaldo (Saldo 1 + Saldo 2)	-158.400,00	-158.000,00	-15.906,68
351	Einzahlungen aus der Aufnahme von Finanzschulden	140.300,00	140.300,00	0,00
3511	Einzahlungen aus empfangenen Darlehen von öffentlichen Körperschaften und Rechtsträgern	0,00	0,00	0,00
3512	Einzahlungen aus empfangenen Darlehen von Beteiligungen	0,00	0,00	0,00
3513	Einzahlungen aus empfangenen Darlehen von Unternehmen und privaten Haushalten	0,00	0,00	0,00
3514	Einzahlungen aus Finanzschulden (Finanzunternehmen)	140.300,00	140.300,00	0,00
353	Einzahlungen infolge eines Kapitaltausch bei derivativen Finanzinstrumenten mit Grundgeschäft	0,00	0,00	0,00
3530	Einzahlungen infolge eines Kapitaltausch bei derivativen Finanzinstrumenten mit Grundgeschäft	0,00	0,00	0,00
355	Einzahlungen aus dem Abgang von Finanzinstrumenten	0,00	0,00	0,00
3550	Einzahlungen aus dem Abgang von Finanzinstrumenten	0,00	0,00	0,00
35	Summe Einzahlungen aus der Finanzierungstätigkeit	140.300,00	140.300,00	0,00
361	Auszahlungen aus der Tilgung von Finanzschulden	1.100,00	1.100,00	1.060,20
3611	Auszahlungen aus empfangenen Darlehen von öffentlichen Körperschaften und Rechtsträgern	0,00	0,00	0,00

Öffentliche Ordnung und Sicherheit (Gruppe 1)

MVAG	Mittelverwendungs- und aufbringungsgruppen (1. und 2. Ebene)	VA 2022	VA 2021	RA 2020
3612	Auszahlungen aus empfangenen Darlehen von Beteiligungen	0,00	0,00	0,00
3613	Auszahlungen aus empfangenen Darlehen von Unternehmen und privaten Haushalten	0,00	0,00	0,00
3614	Auszahlungen aus Finanzschulden	1.100,00	1.100,00	1.060,20
3615	Auszahlung aus der Rückzahlung von Leasingverbindlichkeiten	0,00	0,00	0,00
363	Auszahlungen infolge eines Kapitaltausch bei derivativen Finanzinstrumenten mit Grundgeschäft	0,00	0,00	0,00
3630	Auszahlungen infolge eines Kapitaltausch bei derivativen Finanzinstrumenten mit Grundgeschäft	0,00	0,00	0,00
365	Auszahlungen für den Erwerb von Finanzinstrumenten	0,00	0,00	0,00
3650	Auszahlungen für den Erwerb von Finanzinstrumenten	0,00	0,00	0,00
36	Summe Auszahlungen aus der Finanzierungstätigkeit	1.100,00	1.100,00	1.060,20
SA4	Saldo (4) Geldfluss aus der Finanzierungstätigkeit (35 – 36)	139.200,00	139.200,00	-1.060,20
SA5	Saldo (5) Geldfluss aus der voranschlagswirksamen Gebarung (Saldo 3 + Saldo 4)	-19.200,00	-18.800,00	-16.966,88

Unterricht, Erziehung, Sport und Wissenschaft (Gruppe 2)

MVAG	Mittelverwendungs- und aufbringungsgruppen (1. und 2. Ebene)	VA 2022	VA 2021	RA 2020
311	Einzahlungen aus der operativen Verwaltungstätigkeit	8.100,00	9.400,00	10.997,36
3111	Einzahlungen aus eigenen Abgaben	0,00	0,00	0,00
3112	Einzahlungen aus Ertragsanteilen	0,00	0,00	0,00
3113	Einzahlungen aus Gebühren	0,00	0,00	0,00
3114	Einzahlungen aus Leistungen	8.100,00	9.400,00	10.997,36
3115	Einzahlungen aus Besitz und wirtschaftlicher Tätigkeit	0,00	0,00	0,00
3116	Einzahlungen aus Veräußerung von geringwertigen Wirtschaftsgütern (GWG) und sonstige Einzahlungen	0,00	0,00	0,00
312	Einzahlungen aus Transfers (ohne Kapitaltransfers)	124.000,00	115.300,00	108.173,88
3121	Transferzahlungen von Trägern des öffentlichen Rechts	124.000,00	115.300,00	108.173,88
3122	Transferzahlungen von Beteiligungen	0,00	0,00	0,00
3123	Transferzahlungen von Unternehmen (inkl. Finanzunternehmen)	0,00	0,00	0,00
3124	Transferzahlungen von Haushalte und Organisationen ohne Erwerbscharakter	0,00	0,00	0,00
3125	Transferzahlungen vom Ausland	0,00	0,00	0,00
3126	Investitions- und Tilgungszuschüsse zwischen Unternehmungen und Betrieben der Gebietskörperschaft und der Gebietskörperschaft	0,00	0,00	0,00
313	Einzahlungen aus Finanzerträgen	0,00	0,00	0,00
3131	Einzahlungen aus Zinserträgen	0,00	0,00	0,00
3133	Einzahlungen aus Gewinnentnahmen von marktbestimmten Betrieben	0,00	0,00	0,00
3134	Sonstige Einzahlungen aus Finanzerträgen	0,00	0,00	0,00
3135	Einzahlungen aus Dividenden/Gewinnausschüttungen	0,00	0,00	0,00
31	Summe Einzahlungen operative Gebarung	132.100,00	124.700,00	119.171,24
321	Auszahlungen aus Personalaufwand	234.200,00	209.900,00	207.569,54
3211	Auszahlungen für Personalaufwand Bezüge, Nebengebühren, und Mehrleistungsvergütungen)	184.800,00	164.600,00	162.968,02
3212	Auszahlungen für gesetzliche und freiwillige Sozialaufwendungen	49.400,00	45.300,00	44.601,52
3213	Auszahlungen aus sonstigem Personalaufwand	0,00	0,00	0,00
322	Auszahlungen aus Sachaufwand (ohne Transferaufwand)	131.100,00	126.600,00	144.004,56
3221	Auszahlungen für Gebrauchs- und Verbrauchsgüter, Handelswaren	11.100,00	12.200,00	10.857,67
3222	Auszahlungen für Verwaltungs- und Betriebsaufwand	39.500,00	32.800,00	26.854,47
3223	Auszahlungen für Leasing- und Mietaufwand	2.600,00	2.500,00	2.514,02
3224	Auszahlungen für Instandhaltung	1.400,00	1.400,00	3.867,37
3225	Sonstige Auszahlungen aus Sachaufwand	76.500,00	77.700,00	99.911,03
323	Auszahlungen aus Transfers (ohne Kapitaltransfers)	20.300,00	13.300,00	12.418,21
3231	Transferzahlungen an Träger des öffentlichen Rechts	200,00	2.200,00	1.047,27
3232	Transferzahlungen an Beteiligungen	0,00	0,00	0,00
3233	Transferzahlungen an Unternehmen (inkl. Finanzunternehmen)	0,00	0,00	0,00

Unterricht, Erziehung, Sport und Wissenschaft (Gruppe 2)

MVAG	Mittelverwendungs- und aufbringungsgruppen (1. und 2. Ebene)	VA 2022	VA 2021	RA 2020
3234	Transferzahlungen an Haushalte und Organisationen ohne Erwerbscharakter	20.100,00	11.100,00	11.370,94
3235	Transferzahlungen an das Ausland	0,00	0,00	0,00
3236	Investitions- und Tilgungszuschüsse zwischen Unternehmungen und Betrieben der Gebietskörperschaft und der Gebietskörperschaft	0,00	0,00	0,00
324	Auszahlungen aus Finanzaufwand	1.900,00	2.100,00	2.083,08
3241	Auszahlungen für Zinsaufwand, für Finanzierungsleasing, für Forderungskauf, für Finanzschulden und derivative Finanzinstrumente m	1.900,00	2.100,00	2.083,08
3242	Auszahlungen für Zinsen aus derivativen Finanzinstrumenten ohne Grundgeschäft	0,00	0,00	0,00
3243	Auszahlung aus Gewinnentnahmen von marktbestimmten Betrieben	0,00	0,00	0,00
3244	Sonstige Auszahlungen aus Finanzaufwendungen	0,00	0,00	0,00
32	Summe Auszahlungen operative Gebarung	387.500,00	351.900,00	366.075,39
SA1	Saldo (1) Geldfluss aus der Operativen Gebarung (31 – 32)	-255.400,00	-227.200,00	-246.904,15
331	Einzahlungen aus der Investitionstätigkeit	0,00	0,00	0,00
3311	Einzahlungen aus der Veräußerung von immateriellem Vermögen	0,00	0,00	0,00
3312	Einzahlungen aus der Veräußerung von Grundstücken und Grundstückeinrichtungen	0,00	0,00	0,00
3313	Einzahlungen aus der Veräußerung von Gebäuden und Bauten	0,00	0,00	0,00
3314	Einzahlungen aus der Veräußerung von technischen Anlagen, Fahrzeuge und Maschinen	0,00	0,00	0,00
3315	Einzahlungen aus der Veräußerung von Amts-, Betriebs- und Geschäftsausstattung	0,00	0,00	0,00
3316	Einzahlungen aus der Veräußerung von Kulturgütern	0,00	0,00	0,00
3317	Einzahlungen aus der Veräußerung von Beteiligungen	0,00	0,00	0,00
332	Einzahlungen aus der Rückzahlung von Darlehen sowie gewährten Vorschüssen	0,00	0,00	0,00
3321	Einzahlungen aus Darlehen an Träger des öffentlichen Rechts	0,00	0,00	0,00
3322	Einzahlungen aus Darlehen an Beteiligungen	0,00	0,00	0,00
3323	Einzahlungen aus Darlehen an Unternehmen und Haushalte	0,00	0,00	0,00
3325	Einzahlungen aus Vorschüssen und Anzahlungen	0,00	0,00	0,00
333	Einzahlungen aus Kapitaltransfers	0,00	0,00	0,00
3331	Kapitaltransferzahlungen von Trägern des öffentlichen Rechts	0,00	0,00	0,00
3332	Kapitaltransferzahlungen von Beteiligungen	0,00	0,00	0,00
3333	Kapitaltransferzahlungen von Unternehmen	0,00	0,00	0,00
3334	Kapitaltransferzahlungen von Haushalten und Organisationen ohne Erwerbscharakter	0,00	0,00	0,00
3335	Kapitaltransferzahlungen vom Ausland	0,00	0,00	0,00
33	Summe Einzahlungen investive Gebarung	0,00	0,00	0,00
341	Auszahlungen aus der Investitionstätigkeit	700,00	700,00	2.778,74
3411	Auszahlungen für den Erwerb von immateriellem Vermögen	0,00	0,00	184,70
3412	Auszahlungen für den Erwerb von Grundstücken und Grundstückseinrichtungen	0,00	0,00	0,00

Unterricht, Erziehung, Sport und Wissenschaft (Gruppe 2)

MVAG	Mittelverwendungs- und aufbringungsgruppen (1. und 2. Ebene)	VA 2022	VA 2021	RA 2020
3413	Auszahlungen für den Erwerb von Gebäuden und Bauten	0,00	0,00	0,00
3414	Auszahlungen für den Erwerb von technischen Anlagen, Fahrzeuge und Maschinen	0,00	0,00	0,00
3415	Auszahlungen für den Erwerb von Amts-, Betriebs- und Geschäftsausstattung	700,00	700,00	2.594,04
3416	Auszahlungen für den Erwerb von Kulturgütern	0,00	0,00	0,00
3417	Auszahlungen für den Erwerb von Beteiligungen	0,00	0,00	0,00
342	Auszahlungen von gewährten Darlehen sowie gewährten Vorschüssen	0,00	0,00	0,00
3421	Auszahlung von Darlehen an Träger des öffentlichen Rechts	0,00	0,00	0,00
3422	Auszahlung von Darlehen an Beteiligungen	0,00	0,00	0,00
3423	Auszahlung von Darlehen an Unternehmen und Haushalte	0,00	0,00	0,00
3425	Auszahlungen von Vorschüssen und Anzahlungen	0,00	0,00	0,00
343	Auszahlungen aus Kapitaltransfers	0,00	0,00	0,00
3431	Kapitaltransferzahlungen an Träger des öffentlichen Rechts	0,00	0,00	0,00
3432	Kapitaltransferzahlungen an Beteiligungen	0,00	0,00	0,00
3433	Kapitaltransferzahlungen an Unternehmen (Finanzunternehmen)	0,00	0,00	0,00
3434	Kapitaltransferzahlungen an Haushalte und Organisationen ohne Erwerbscharakter	0,00	0,00	0,00
3435	Kapitaltransferzahlungen an das Ausland	0,00	0,00	0,00
34	Summe Auszahlungen investive Gebarung	700,00	700,00	2.778,74
SA2	Saldo (2) Geldfluss aus der Investiven Gebarung (33 – 34)	-700,00	-700,00	-2.778,74
SA3	Saldo (3) Nettofinanzierungssaldo (Saldo 1 + Saldo 2)	-256.100,00	-227.900,00	-249.682,89
351	Einzahlungen aus der Aufnahme von Finanzschulden	0,00	0,00	0,00
3511	Einzahlungen aus empfangenen Darlehen von öffentlichen Körperschaften und Rechtsträgern	0,00	0,00	0,00
3512	Einzahlungen aus empfangenen Darlehen von Beteiligungen	0,00	0,00	0,00
3513	Einzahlungen aus empfangenen Darlehen von Unternehmen und privaten Haushalten	0,00	0,00	0,00
3514	Einzahlungen aus Finanzschulden (Finanzunternehmen)	0,00	0,00	0,00
353	Einzahlungen infolge eines Kapitaltausch bei derivativen Finanzinstrumenten mit Grundgeschäft	0,00	0,00	0,00
3530	Einzahlungen infolge eines Kapitaltausch bei derivativen Finanzinstrumenten mit Grundgeschäft	0,00	0,00	0,00
355	Einzahlungen aus dem Abgang von Finanzinstrumenten	0,00	0,00	0,00
3550	Einzahlungen aus dem Abgang von Finanzinstrumenten	0,00	0,00	0,00
35	Summe Einzahlungen aus der Finanzierungstätigkeit	0,00	0,00	0,00
361	Auszahlungen aus der Tilgung von Finanzschulden	9.600,00	9.500,00	9.350,64
3611	Auszahlungen aus empfangenen Darlehen von öffentlichen Körperschaften und Rechtsträgern	0,00	0,00	0,00

Unterricht, Erziehung, Sport und Wissenschaft (Gruppe 2)

MVAG	Mittelverwendungs- und aufbringungsgruppen (1. und 2. Ebene)	VA 2022	VA 2021	RA 2020
3612	Auszahlungen aus empfangenen Darlehen von Beteiligungen	0,00	0,00	0,00
3613	Auszahlungen aus empfangenen Darlehen von Unternehmen und privaten Haushalten	0,00	0,00	0,00
3614	Auszahlungen aus Finanzschulden	9.600,00	9.500,00	9.350,64
3615	Auszahlung aus der Rückzahlung von Leasingverbindlichkeiten	0,00	0,00	0,00
363	Auszahlungen infolge eines Kapitaltausch bei derivativen Finanzinstrumenten mit Grundgeschäft	0,00	0,00	0,00
3630	Auszahlungen infolge eines Kapitaltausch bei derivativen Finanzinstrumenten mit Grundgeschäft	0,00	0,00	0,00
365	Auszahlungen für den Erwerb von Finanzinstrumenten	0,00	0,00	0,00
3650	Auszahlungen für den Erwerb von Finanzinstrumenten	0,00	0,00	0,00
36	Summe Auszahlungen aus der Finanzierungstätigkeit	9.600,00	9.500,00	9.350,64
SA4	Saldo (4) Geldfluss aus der Finanzierungstätigkeit (35 – 36)	-9.600,00	-9.500,00	-9.350,64
SA5	Saldo (5) Geldfluss aus der voranschlagswirksamen Gebarung (Saldo 3 + Saldo 4)	-265.700,00	-237.400,00	-259.033,53

Kunst, Kultur und Kultus (Gruppe 3)

MVAG	Mittelverwendungs- und aufbringungsgruppen (1. und 2. Ebene)	VA 2022	VA 2021	RA 2020
311	Einzahlungen aus der operativen Verwaltungstätigkeit	0,00	31.700,00	0,00
3111	Einzahlungen aus eigenen Abgaben	0,00	0,00	0,00
3112	Einzahlungen aus Ertragsanteilen	0,00	0,00	0,00
3113	Einzahlungen aus Gebühren	0,00	0,00	0,00
3114	Einzahlungen aus Leistungen	0,00	0,00	0,00
3115	Einzahlungen aus Besitz und wirtschaftlicher Tätigkeit	0,00	0,00	0,00
3116	Einzahlungen aus Veräußerung von geringwertigen Wirtschaftsgütern (GWG) und sonstige Einzahlungen	0,00	31.700,00	0,00
312	Einzahlungen aus Transfers (ohne Kapitaltransfers)	0,00	0,00	0,00
3121	Transferzahlungen von Trägern des öffentlichen Rechts	0,00	0,00	0,00
3122	Transferzahlungen von Beteiligungen	0,00	0,00	0,00
3123	Transferzahlungen von Unternehmen (inkl. Finanzunternehmen)	0,00	0,00	0,00
3124	Transferzahlungen von Haushalte und Organisationen ohne Erwerbscharakter	0,00	0,00	0,00
3125	Transferzahlungen vom Ausland	0,00	0,00	0,00
3126	Investitions- und Tilgungszuschüsse zwischen Unternehmungen und Betrieben der Gebietskörperschaft und der Gebietskörperschaft	0,00	0,00	0,00
313	Einzahlungen aus Finanzerträgen	0,00	0,00	0,00
3131	Einzahlungen aus Zinserträgen	0,00	0,00	0,00
3133	Einzahlungen aus Gewinnentnahmen von marktbestimmten Betrieben	0,00	0,00	0,00
3134	Sonstige Einzahlungen aus Finanzerträgen	0,00	0,00	0,00
3135	Einzahlungen aus Dividenden/Gewinnausschüttungen	0,00	0,00	0,00
31	Summe Einzahlungen operative Gebarung	0,00	31.700,00	0,00
321	Auszahlungen aus Personalaufwand	0,00	0,00	0,00
3211	Auszahlungen für Personalaufwand Bezüge, Nebengebühren, und Mehrleistungsvergütungen)	0,00	0,00	0,00
3212	Auszahlungen für gesetzliche und freiwillige Sozialaufwendungen	0,00	0,00	0,00
3213	Auszahlungen aus sonstigem Personalaufwand	0,00	0,00	0,00
322	Auszahlungen aus Sachaufwand (ohne Transferaufwand)	11.700,00	12.100,00	11.067,50
3221	Auszahlungen für Gebrauchs- und Verbrauchsgüter, Handelswaren	2.000,00	4.000,00	3.467,88
3222	Auszahlungen für Verwaltungs- und Betriebsaufwand	600,00	400,00	212,50
3223	Auszahlungen für Leasing- und Mietaufwand	3.600,00	3.500,00	3.539,58
3224	Auszahlungen für Instandhaltung	2.300,00	1.200,00	1.425,10
3225	Sonstige Auszahlungen aus Sachaufwand	3.200,00	3.000,00	2.422,44
323	Auszahlungen aus Transfers (ohne Kapitaltransfers)	2.900,00	2.900,00	2.791,20
3231	Transferzahlungen an Träger des öffentlichen Rechts	0,00	0,00	0,00
3232	Transferzahlungen an Beteiligungen	0,00	0,00	0,00
3233	Transferzahlungen an Unternehmen (inkl. Finanzunternehmen)	0,00	0,00	0,00

Kunst, Kultur und Kultus (Gruppe 3)

MVAG	Mittelverwendungs- und aufbringungsgruppen (1. und 2. Ebene)	VA 2022	VA 2021	RA 2020
3234	Transferzahlungen an Haushalte und Organisationen ohne Erwerbscharakter	2.900,00	2.900,00	2.791,20
3235	Transferzahlungen an das Ausland	0,00	0,00	0,00
3236	Investitions- und Tilgungszuschüsse zwischen Unternehmungen und Betrieben der Gebietskörperschaft und der Gebietskörperschaft	0,00	0,00	0,00
324	Auszahlungen aus Finanzaufwand	1.500,00	1.600,00	1.801,60
3241	Auszahlungen für Zinsaufwand, für Finanzierungsleasing, für Forderungskauf, für Finanzschulden und derivative Finanzinstrumente m	1.500,00	1.600,00	1.801,60
3242	Auszahlungen für Zinsen aus derivativen Finanzinstrumenten ohne Grundgeschäft	0,00	0,00	0,00
3243	Auszahlung aus Gewinnentnahmen von marktbestimmten Betrieben	0,00	0,00	0,00
3244	Sonstige Auszahlungen aus Finanzaufwendungen	0,00	0,00	0,00
32	Summe Auszahlungen operative Gebarung	16.100,00	16.600,00	15.660,30
SA1	Saldo (1) Geldfluss aus der Operativen Gebarung (31 – 32)	-16.100,00	15.100,00	-15.660,30
331	Einzahlungen aus der Investitionstätigkeit	0,00	0,00	0,00
3311	Einzahlungen aus der Veräußerung von immateriellem Vermögen	0,00	0,00	0,00
3312	Einzahlungen aus der Veräußerung von Grundstücken und Grundstückeinrichtungen	0,00	0,00	0,00
3313	Einzahlungen aus der Veräußerung von Gebäuden und Bauten	0,00	0,00	0,00
3314	Einzahlungen aus der Veräußerung von technischen Anlagen, Fahrzeuge und Maschinen	0,00	0,00	0,00
3315	Einzahlungen aus der Veräußerung von Amts-, Betriebs- und Geschäftsausstattung	0,00	0,00	0,00
3316	Einzahlungen aus der Veräußerung von Kulturgütern	0,00	0,00	0,00
3317	Einzahlungen aus der Veräußerung von Beteiligungen	0,00	0,00	0,00
332	Einzahlungen aus der Rückzahlung von Darlehen sowie gewährten Vorschüssen	0,00	0,00	0,00
3321	Einzahlungen aus Darlehen an Träger des öffentlichen Rechts	0,00	0,00	0,00
3322	Einzahlungen aus Darlehen an Beteiligungen	0,00	0,00	0,00
3323	Einzahlungen aus Darlehen an Unternehmen und Haushalte	0,00	0,00	0,00
3325	Einzahlungen aus Vorschüssen und Anzahlungen	0,00	0,00	0,00
333	Einzahlungen aus Kapitaltransfers	0,00	213.300,00	441.150,00
3331	Kapitaltransferzahlungen von Trägern des öffentlichen Rechts	0,00	213.300,00	441.150,00
3332	Kapitaltransferzahlungen von Beteiligungen	0,00	0,00	0,00
3333	Kapitaltransferzahlungen von Unternehmen	0,00	0,00	0,00
3334	Kapitaltransferzahlungen von Haushalten und Organisationen ohne Erwerbscharakter	0,00	0,00	0,00
3335	Kapitaltransferzahlungen vom Ausland	0,00	0,00	0,00
33	Summe Einzahlungen investive Gebarung	0,00	213.300,00	441.150,00
341	Auszahlungen aus der Investitionstätigkeit	0,00	117.500,00	733.094,97
3411	Auszahlungen für den Erwerb von immateriellem Vermögen	0,00	0,00	0,00
3412	Auszahlungen für den Erwerb von Grundstücken und Grundstückseinrichtungen	0,00	0,00	0,00

Kunst, Kultur und Kultus (Gruppe 3)

MVAG	Mittelverwendungs- und aufbringungsgruppen (1. und 2. Ebene)	VA 2022	VA 2021	RA 2020
3413	Auszahlungen für den Erwerb von Gebäuden und Bauten	0,00	117.500,00	733.094,97
3414	Auszahlungen für den Erwerb von technischen Anlagen, Fahrzeuge und Maschinen	0,00	0,00	0,00
3415	Auszahlungen für den Erwerb von Amts-, Betriebs- und Geschäftsausstattung	0,00	0,00	0,00
3416	Auszahlungen für den Erwerb von Kulturgütern	0,00	0,00	0,00
3417	Auszahlungen für den Erwerb von Beteiligungen	0,00	0,00	0,00
342	Auszahlungen von gewährten Darlehen sowie gewährten Vorschüssen	0,00	0,00	0,00
3421	Auszahlung von Darlehen an Träger des öffentlichen Rechts	0,00	0,00	0,00
3422	Auszahlung von Darlehen an Beteiligungen	0,00	0,00	0,00
3423	Auszahlung von Darlehen an Unternehmen und Haushalte	0,00	0,00	0,00
3425	Auszahlungen von Vorschüssen und Anzahlungen	0,00	0,00	0,00
343	Auszahlungen aus Kapitaltransfers	0,00	0,00	0,00
3431	Kapitaltransferzahlungen an Träger des öffentlichen Rechts	0,00	0,00	0,00
3432	Kapitaltransferzahlungen an Beteiligungen	0,00	0,00	0,00
3433	Kapitaltransferzahlungen an Unternehmen (Finanzunternehmen)	0,00	0,00	0,00
3434	Kapitaltransferzahlungen an Haushalte und Organisationen ohne Erwerbscharakter	0,00	0,00	0,00
3435	Kapitaltransferzahlungen an das Ausland	0,00	0,00	0,00
34	Summe Auszahlungen investive Gebarung	0,00	117.500,00	733.094,97
SA2	Saldo (2) Geldfluss aus der Investiven Gebarung (33 – 34)	0,00	95.800,00	-291.944,97
SA3	Saldo (3) Nettofinanzierungssaldo (Saldo 1 + Saldo 2)	-16.100,00	110.900,00	-307.605,27
351	Einzahlungen aus der Aufnahme von Finanzschulden	0,00	0,00	67.500,00
3511	Einzahlungen aus empfangenen Darlehen von öffentlichen Körperschaften und Rechtsträgern	0,00	0,00	0,00
3512	Einzahlungen aus empfangenen Darlehen von Beteiligungen	0,00	0,00	0,00
3513	Einzahlungen aus empfangenen Darlehen von Unternehmen und privaten Haushalten	0,00	0,00	0,00
3514	Einzahlungen aus Finanzschulden (Finanzunternehmen)	0,00	0,00	67.500,00
353	Einzahlungen infolge eines Kapitaltausch bei derivativen Finanzinstrumenten mit Grundgeschäft	0,00	0,00	0,00
3530	Einzahlungen infolge eines Kapitaltausch bei derivativen Finanzinstrumenten mit Grundgeschäft	0,00	0,00	0,00
355	Einzahlungen aus dem Abgang von Finanzinstrumenten	0,00	0,00	0,00
3550	Einzahlungen aus dem Abgang von Finanzinstrumenten	0,00	0,00	0,00
35	Summe Einzahlungen aus der Finanzierungstätigkeit	0,00	0,00	67.500,00
361	Auszahlungen aus der Tilgung von Finanzschulden	13.900,00	13.800,00	13.745,94
3611	Auszahlungen aus empfangenen Darlehen von öffentlichen Körperschaften und Rechtsträgern	0,00	0,00	0,00

Kunst, Kultur und Kultus (Gruppe 3)

MVAG	Mittelverwendungs- und aufbringungsgruppen (1. und 2. Ebene)	VA 2022	VA 2021	RA 2020
3612	Auszahlungen aus empfangenen Darlehen von Beteiligungen	0,00	0,00	0,00
3613	Auszahlungen aus empfangenen Darlehen von Unternehmen und privaten Haushalten	0,00	0,00	0,00
3614	Auszahlungen aus Finanzschulden	13.900,00	13.800,00	13.745,94
3615	Auszahlung aus der Rückzahlung von Leasingverbindlichkeiten	0,00	0,00	0,00
363	Auszahlungen infolge eines Kapitaltausch bei derivativen Finanzinstrumenten mit Grundgeschäft	0,00	0,00	0,00
3630	Auszahlungen infolge eines Kapitaltausch bei derivativen Finanzinstrumenten mit Grundgeschäft	0,00	0,00	0,00
365	Auszahlungen für den Erwerb von Finanzinstrumenten	0,00	0,00	0,00
3650	Auszahlungen für den Erwerb von Finanzinstrumenten	0,00	0,00	0,00
36	Summe Auszahlungen aus der Finanzierungstätigkeit	13.900,00	13.800,00	13.745,94
SA4	Saldo (4) Geldfluss aus der Finanzierungstätigkeit (35 – 36)	-13.900,00	-13.800,00	53.754,06
SA5	Saldo (5) Geldfluss aus der voranschlagswirksamen Gebarung (Saldo 3 + Saldo 4)	-30.000,00	97.100,00	-253.851,21

Soziale Wohlfahrt und Wohnbauförderung (Gruppe 4)

MVAG	Mittelverwendungs- und aufbringungsgruppen (1. und 2. Ebene)	VA 2022	VA 2021	RA 2020
311	Einzahlungen aus der operativen Verwaltungstätigkeit	0,00	0,00	0,00
3111	Einzahlungen aus eigenen Abgaben	0,00	0,00	0,00
3112	Einzahlungen aus Ertragsanteilen	0,00	0,00	0,00
3113	Einzahlungen aus Gebühren	0,00	0,00	0,00
3114	Einzahlungen aus Leistungen	0,00	0,00	0,00
3115	Einzahlungen aus Besitz und wirtschaftlicher Tätigkeit	0,00	0,00	0,00
3116	Einzahlungen aus Veräußerung von geringwertigen Wirtschaftsgütern (GWG) und sonstige Einzahlungen	0,00	0,00	0,00
312	Einzahlungen aus Transfers (ohne Kapitaltransfers)	0,00	0,00	0,00
3121	Transferzahlungen von Trägern des öffentlichen Rechts	0,00	0,00	0,00
3122	Transferzahlungen von Beteiligungen	0,00	0,00	0,00
3123	Transferzahlungen von Unternehmen (inkl. Finanzunternehmen)	0,00	0,00	0,00
3124	Transferzahlungen von Haushalte und Organisationen ohne Erwerbscharakter	0,00	0,00	0,00
3125	Transferzahlungen vom Ausland	0,00	0,00	0,00
3126	Investitions- und Tilgungszuschüsse zwischen Unternehmungen und Betrieben der Gebietskörperschaft und der Gebietskörperschaft	0,00	0,00	0,00
313	Einzahlungen aus Finanzerträgen	0,00	0,00	0,00
3131	Einzahlungen aus Zinserträgen	0,00	0,00	0,00
3133	Einzahlungen aus Gewinnentnahmen von marktbestimmten Betrieben	0,00	0,00	0,00
3134	Sonstige Einzahlungen aus Finanzerträgen	0,00	0,00	0,00
3135	Einzahlungen aus Dividenden/Gewinnausschüttungen	0,00	0,00	0,00
31	Summe Einzahlungen operative Gebarung	0,00	0,00	0,00
321	Auszahlungen aus Personalaufwand	0,00	0,00	0,00
3211	Auszahlungen für Personalaufwand Bezüge, Nebengebühren, und Mehrleistungsvergütungen)	0,00	0,00	0,00
3212	Auszahlungen für gesetzliche und freiwillige Sozialaufwendungen	0,00	0,00	0,00
3213	Auszahlungen aus sonstigem Personalaufwand	0,00	0,00	0,00
322	Auszahlungen aus Sachaufwand (ohne Transferaufwand)	2.000,00	2.000,00	2.068,50
3221	Auszahlungen für Gebrauchs- und Verbrauchsgüter, Handelswaren	0,00	0,00	0,00
3222	Auszahlungen für Verwaltungs- und Betriebsaufwand	0,00	0,00	0,00
3223	Auszahlungen für Leasing- und Mietaufwand	0,00	0,00	0,00
3224	Auszahlungen für Instandhaltung	0,00	0,00	0,00
3225	Sonstige Auszahlungen aus Sachaufwand	2.000,00	2.000,00	2.068,50
323	Auszahlungen aus Transfers (ohne Kapitaltransfers)	336.900,00	352.900,00	291.639,08
3231	Transferzahlungen an Träger des öffentlichen Rechts	330.100,00	345.900,00	284.770,71
3232	Transferzahlungen an Beteiligungen	0,00	0,00	0,00
3233	Transferzahlungen an Unternehmen (inkl. Finanzunternehmen)	0,00	0,00	0,00

Soziale Wohlfahrt und Wohnbauförderung (Gruppe 4)

MVAG	Mittelverwendungs- und aufbringungsgruppen (1. und 2. Ebene)	VA 2022	VA 2021	RA 2020
3234	Transferzahlungen an Haushalte und Organisationen ohne Erwerbscharakter	6.800,00	7.000,00	6.868,37
3235	Transferzahlungen an das Ausland	0,00	0,00	0,00
3236	Investitions- und Tilgungszuschüsse zwischen Unternehmungen und Betrieben der Gebietskörperschaft und der Gebietskörperschaft	0,00	0,00	0,00
324	Auszahlungen aus Finanzaufwand	0,00	0,00	0,00
3241	Auszahlungen für Zinsaufwand, für Finanzierungsleasing, für Forderungskauf, für Finanzschulden und derivative Finanzinstrumente m	0,00	0,00	0,00
3242	Auszahlungen für Zinsen aus derivativen Finanzinstrumenten ohne Grundgeschäft	0,00	0,00	0,00
3243	Auszahlung aus Gewinnentnahmen von marktbestimmten Betrieben	0,00	0,00	0,00
3244	Sonstige Auszahlungen aus Finanzaufwendungen	0,00	0,00	0,00
32	Summe Auszahlungen operative Gebarung	338.900,00	354.900,00	293.707,58
SA1	Saldo (1) Geldfluss aus der Operativen Gebarung (31 – 32)	-338.900,00	-354.900,00	-293.707,58
331	Einzahlungen aus der Investitionstätigkeit	0,00	0,00	0,00
3311	Einzahlungen aus der Veräußerung von immateriellem Vermögen	0,00	0,00	0,00
3312	Einzahlungen aus der Veräußerung von Grundstücken und Grundstückeinrichtungen	0,00	0,00	0,00
3313	Einzahlungen aus der Veräußerung von Gebäuden und Bauten	0,00	0,00	0,00
3314	Einzahlungen aus der Veräußerung von technischen Anlagen, Fahrzeuge und Maschinen	0,00	0,00	0,00
3315	Einzahlungen aus der Veräußerung von Amts-, Betriebs- und Geschäftsausstattung	0,00	0,00	0,00
3316	Einzahlungen aus der Veräußerung von Kulturgütern	0,00	0,00	0,00
3317	Einzahlungen aus der Veräußerung von Beteiligungen	0,00	0,00	0,00
332	Einzahlungen aus der Rückzahlung von Darlehen sowie gewährten Vorschüssen	0,00	0,00	0,00
3321	Einzahlungen aus Darlehen an Träger des öffentlichen Rechts	0,00	0,00	0,00
3322	Einzahlungen aus Darlehen an Beteiligungen	0,00	0,00	0,00
3323	Einzahlungen aus Darlehen an Unternehmen und Haushalte	0,00	0,00	0,00
3325	Einzahlungen aus Vorschüssen und Anzahlungen	0,00	0,00	0,00
333	Einzahlungen aus Kapitaltransfers	0,00	0,00	0,00
3331	Kapitaltransferzahlungen von Trägern des öffentlichen Rechts	0,00	0,00	0,00
3332	Kapitaltransferzahlungen von Beteiligungen	0,00	0,00	0,00
3333	Kapitaltransferzahlungen von Unternehmen	0,00	0,00	0,00
3334	Kapitaltransferzahlungen von Haushalten und Organisationen ohne Erwerbscharakter	0,00	0,00	0,00
3335	Kapitaltransferzahlungen vom Ausland	0,00	0,00	0,00
33	Summe Einzahlungen investive Gebarung	0,00	0,00	0,00
341	Auszahlungen aus der Investitionstätigkeit	0,00	0,00	0,00
3411	Auszahlungen für den Erwerb von immateriellem Vermögen	0,00	0,00	0,00
3412	Auszahlungen für den Erwerb von Grundstücken und Grundstückseinrichtungen	0,00	0,00	0,00

Soziale Wohlfahrt und Wohnbauförderung (Gruppe 4)

MVAG	Mittelverwendungs- und aufbringungsgruppen (1. und 2. Ebene)	VA 2022	VA 2021	RA 2020
3413	Auszahlungen für den Erwerb von Gebäuden und Bauten	0,00	0,00	0,00
3414	Auszahlungen für den Erwerb von technischen Anlagen, Fahrzeuge und Maschinen	0,00	0,00	0,00
3415	Auszahlungen für den Erwerb von Amts-, Betriebs- und Geschäftsausstattung	0,00	0,00	0,00
3416	Auszahlungen für den Erwerb von Kulturgütern	0,00	0,00	0,00
3417	Auszahlungen für den Erwerb von Beteiligungen	0,00	0,00	0,00
342	Auszahlungen von gewährten Darlehen sowie gewährten Vorschüssen	0,00	0,00	0,00
3421	Auszahlung von Darlehen an Träger des öffentlichen Rechts	0,00	0,00	0,00
3422	Auszahlung von Darlehen an Beteiligungen	0,00	0,00	0,00
3423	Auszahlung von Darlehen an Unternehmen und Haushalte	0,00	0,00	0,00
3425	Auszahlungen von Vorschüssen und Anzahlungen	0,00	0,00	0,00
343	Auszahlungen aus Kapitaltransfers	0,00	0,00	0,00
3431	Kapitaltransferzahlungen an Träger des öffentlichen Rechts	0,00	0,00	0,00
3432	Kapitaltransferzahlungen an Beteiligungen	0,00	0,00	0,00
3433	Kapitaltransferzahlungen an Unternehmen (Finanzunternehmen)	0,00	0,00	0,00
3434	Kapitaltransferzahlungen an Haushalte und Organisationen ohne Erwerbscharakter	0,00	0,00	0,00
3435	Kapitaltransferzahlungen an das Ausland	0,00	0,00	0,00
34	Summe Auszahlungen investive Gebarung	0,00	0,00	0,00
SA2	Saldo (2) Geldfluss aus der Investiven Gebarung (33 – 34)	0,00	0,00	0,00
SA3	Saldo (3) Nettofinanzierungssaldo (Saldo 1 + Saldo 2)	-338.900,00	-354.900,00	-293.707,58
351	Einzahlungen aus der Aufnahme von Finanzschulden	0,00	0,00	0,00
3511	Einzahlungen aus empfangenen Darlehen von öffentlichen Körperschaften und Rechtsträgern	0,00	0,00	0,00
3512	Einzahlungen aus empfangenen Darlehen von Beteiligungen	0,00	0,00	0,00
3513	Einzahlungen aus empfangenen Darlehen von Unternehmen und privaten Haushalten	0,00	0,00	0,00
3514	Einzahlungen aus Finanzschulden (Finanzunternehmen)	0,00	0,00	0,00
353	Einzahlungen infolge eines Kapitaltausch bei derivativen Finanzinstrumenten mit Grundgeschäft	0,00	0,00	0,00
3530	Einzahlungen infolge eines Kapitaltausch bei derivativen Finanzinstrumenten mit Grundgeschäft	0,00	0,00	0,00
355	Einzahlungen aus dem Abgang von Finanzinstrumenten	0,00	0,00	0,00
3550	Einzahlungen aus dem Abgang von Finanzinstrumenten	0,00	0,00	0,00
35	Summe Einzahlungen aus der Finanzierungstätigkeit	0,00	0,00	0,00
361	Auszahlungen aus der Tilgung von Finanzschulden	0,00	0,00	0,00
3611	Auszahlungen aus empfangenen Darlehen von öffentlichen Körperschaften und Rechtsträgern	0,00	0,00	0,00

Soziale Wohlfahrt und Wohnbauförderung (Gruppe 4)

MVAG	Mittelverwendungs- und aufbringungsgruppen (1. und 2. Ebene)	VA 2022	VA 2021	RA 2020
3612	Auszahlungen aus empfangenen Darlehen von Beteiligungen	0,00	0,00	0,00
3613	Auszahlungen aus empfangenen Darlehen von Unternehmen und privaten Haushalten	0,00	0,00	0,00
3614	Auszahlungen aus Finanzschulden	0,00	0,00	0,00
3615	Auszahlung aus der Rückzahlung von Leasingverbindlichkeiten	0,00	0,00	0,00
363	Auszahlungen infolge eines Kapitaltausch bei derivativen Finanzinstrumenten mit Grundgeschäft	0,00	0,00	0,00
3630	Auszahlungen infolge eines Kapitaltausch bei derivativen Finanzinstrumenten mit Grundgeschäft	0,00	0,00	0,00
365	Auszahlungen für den Erwerb von Finanzinstrumenten	0,00	0,00	0,00
3650	Auszahlungen für den Erwerb von Finanzinstrumenten	0,00	0,00	0,00
36	Summe Auszahlungen aus der Finanzierungstätigkeit	0,00	0,00	0,00
SA4	Saldo (4) Geldfluss aus der Finanzierungstätigkeit (35 – 36)	0,00	0,00	0,00
SA5	Saldo (5) Geldfluss aus der voranschlagswirksamen Gebarung (Saldo 3 + Saldo 4)	-338.900,00	-354.900,00	-293.707,58

Gesundheit (Gruppe 5)

MVAG	Mittelverwendungs- und aufbringungsgruppen (1. und 2. Ebene)	VA 2022	VA 2021	RA 2020
311	Einzahlungen aus der operativen Verwaltungstätigkeit	7.600,00	12.300,00	11.521,00
3111	Einzahlungen aus eigenen Abgaben	0,00	0,00	0,00
3112	Einzahlungen aus Ertragsanteilen	0,00	0,00	0,00
3113	Einzahlungen aus Gebühren	0,00	0,00	0,00
3114	Einzahlungen aus Leistungen	0,00	0,00	0,00
3115	Einzahlungen aus Besitz und wirtschaftlicher Tätigkeit	0,00	0,00	0,00
3116	Einzahlungen aus Veräußerung von geringwertigen Wirtschaftsgütern (GWG) und sonstige Einzahlungen	7.600,00	12.300,00	11.521,00
312	Einzahlungen aus Transfers (ohne Kapitaltransfers)	0,00	0,00	0,00
3121	Transferzahlungen von Trägern des öffentlichen Rechts	0,00	0,00	0,00
3122	Transferzahlungen von Beteiligungen	0,00	0,00	0,00
3123	Transferzahlungen von Unternehmen (inkl. Finanzunternehmen)	0,00	0,00	0,00
3124	Transferzahlungen von Haushalte und Organisationen ohne Erwerbscharakter	0,00	0,00	0,00
3125	Transferzahlungen vom Ausland	0,00	0,00	0,00
3126	Investitions- und Tilgungszuschüsse zwischen Unternehmungen und Betrieben der Gebietskörperschaft und der Gebietskörperschaft	0,00	0,00	0,00
313	Einzahlungen aus Finanzerträgen	0,00	0,00	0,00
3131	Einzahlungen aus Zinserträgen	0,00	0,00	0,00
3133	Einzahlungen aus Gewinnentnahmen von marktbestimmten Betrieben	0,00	0,00	0,00
3134	Sonstige Einzahlungen aus Finanzerträgen	0,00	0,00	0,00
3135	Einzahlungen aus Dividenden/Gewinnausschüttungen	0,00	0,00	0,00
31	Summe Einzahlungen operative Gebarung	7.600,00	12.300,00	11.521,00
321	Auszahlungen aus Personalaufwand	0,00	0,00	0,00
3211	Auszahlungen für Personalaufwand Bezüge, Nebengebühren, und Mehrleistungsvergütungen)	0,00	0,00	0,00
3212	Auszahlungen für gesetzliche und freiwillige Sozialaufwendungen	0,00	0,00	0,00
3213	Auszahlungen aus sonstigem Personalaufwand	0,00	0,00	0,00
322	Auszahlungen aus Sachaufwand (ohne Transferaufwand)	200,00	0,00	0,00
3221	Auszahlungen für Gebrauchs- und Verbrauchsgüter, Handelswaren	0,00	0,00	0,00
3222	Auszahlungen für Verwaltungs- und Betriebsaufwand	0,00	0,00	0,00
3223	Auszahlungen für Leasing- und Mietaufwand	0,00	0,00	0,00
3224	Auszahlungen für Instandhaltung	0,00	0,00	0,00
3225	Sonstige Auszahlungen aus Sachaufwand	200,00	0,00	0,00
323	Auszahlungen aus Transfers (ohne Kapitaltransfers)	318.900,00	301.600,00	291.727,20
3231	Transferzahlungen an Träger des öffentlichen Rechts	299.200,00	282.000,00	272.268,20
3232	Transferzahlungen an Beteiligungen	0,00	0,00	0,00
3233	Transferzahlungen an Unternehmen (inkl. Finanzunternehmen)	9.000,00	9.000,00	8.951,12

Gesundheit (Gruppe 5)

MVAG	Mittelverwendungs- und aufbringungsgruppen (1. und 2. Ebene)	VA 2022	VA 2021	RA 2020
3234	Transferzahlungen an Haushalte und Organisationen ohne Erwerbscharakter	10.700,00	10.600,00	10.507,88
3235	Transferzahlungen an das Ausland	0,00	0,00	0,00
3236	Investitions- und Tilgungszuschüsse zwischen Unternehmungen und Betrieben der Gebietskörperschaft und der Gebietskörperschaft	0,00	0,00	0,00
324	Auszahlungen aus Finanzaufwand	0,00	0,00	0,00
3241	Auszahlungen für Zinsaufwand, für Finanzierungsleasing, für Forderungskauf, für Finanzschulden und derivative Finanzinstrumente m	0,00	0,00	0,00
3242	Auszahlungen für Zinsen aus derivativen Finanzinstrumenten ohne Grundgeschäft	0,00	0,00	0,00
3243	Auszahlung aus Gewinnentnahmen von marktbestimmten Betrieben	0,00	0,00	0,00
3244	Sonstige Auszahlungen aus Finanzaufwendungen	0,00	0,00	0,00
32	Summe Auszahlungen operative Gebarung	319.100,00	301.600,00	291.727,20
SA1	Saldo (1) Geldfluss aus der Operativen Gebarung (31 – 32)	-311.500,00	-289.300,00	-280.206,20
331	Einzahlungen aus der Investitionstätigkeit	0,00	0,00	0,00
3311	Einzahlungen aus der Veräußerung von immateriellem Vermögen	0,00	0,00	0,00
3312	Einzahlungen aus der Veräußerung von Grundstücken und Grundstückeinrichtungen	0,00	0,00	0,00
3313	Einzahlungen aus der Veräußerung von Gebäuden und Bauten	0,00	0,00	0,00
3314	Einzahlungen aus der Veräußerung von technischen Anlagen, Fahrzeuge und Maschinen	0,00	0,00	0,00
3315	Einzahlungen aus der Veräußerung von Amts-, Betriebs- und Geschäftsausstattung	0,00	0,00	0,00
3316	Einzahlungen aus der Veräußerung von Kulturgütern	0,00	0,00	0,00
3317	Einzahlungen aus der Veräußerung von Beteiligungen	0,00	0,00	0,00
332	Einzahlungen aus der Rückzahlung von Darlehen sowie gewährten Vorschüssen	0,00	0,00	0,00
3321	Einzahlungen aus Darlehen an Träger des öffentlichen Rechts	0,00	0,00	0,00
3322	Einzahlungen aus Darlehen an Beteiligungen	0,00	0,00	0,00
3323	Einzahlungen aus Darlehen an Unternehmen und Haushalte	0,00	0,00	0,00
3325	Einzahlungen aus Vorschüssen und Anzahlungen	0,00	0,00	0,00
333	Einzahlungen aus Kapitaltransfers	0,00	0,00	0,00
3331	Kapitaltransferzahlungen von Trägern des öffentlichen Rechts	0,00	0,00	0,00
3332	Kapitaltransferzahlungen von Beteiligungen	0,00	0,00	0,00
3333	Kapitaltransferzahlungen von Unternehmen	0,00	0,00	0,00
3334	Kapitaltransferzahlungen von Haushalten und Organisationen ohne Erwerbscharakter	0,00	0,00	0,00
3335	Kapitaltransferzahlungen vom Ausland	0,00	0,00	0,00
33	Summe Einzahlungen investive Gebarung	0,00	0,00	0,00
341	Auszahlungen aus der Investitionstätigkeit	0,00	0,00	0,00
3411	Auszahlungen für den Erwerb von immateriellem Vermögen	0,00	0,00	0,00
3412	Auszahlungen für den Erwerb von Grundstücken und Grundstückseinrichtungen	0,00	0,00	0,00

Gesundheit (Gruppe 5)

MVAG	Mittelverwendungs- und aufbringungsgruppen (1. und 2. Ebene)	VA 2022	VA 2021	RA 2020
3413	Auszahlungen für den Erwerb von Gebäuden und Bauten	0,00	0,00	0,00
3414	Auszahlungen für den Erwerb von technischen Anlagen, Fahrzeuge und Maschinen	0,00	0,00	0,00
3415	Auszahlungen für den Erwerb von Amts-, Betriebs- und Geschäftsausstattung	0,00	0,00	0,00
3416	Auszahlungen für den Erwerb von Kulturgütern	0,00	0,00	0,00
3417	Auszahlungen für den Erwerb von Beteiligungen	0,00	0,00	0,00
342	Auszahlungen von gewährten Darlehen sowie gewährten Vorschüssen	0,00	0,00	0,00
3421	Auszahlung von Darlehen an Träger des öffentlichen Rechts	0,00	0,00	0,00
3422	Auszahlung von Darlehen an Beteiligungen	0,00	0,00	0,00
3423	Auszahlung von Darlehen an Unternehmen und Haushalte	0,00	0,00	0,00
3425	Auszahlungen von Vorschüssen und Anzahlungen	0,00	0,00	0,00
343	Auszahlungen aus Kapitaltransfers	0,00	0,00	0,00
3431	Kapitaltransferzahlungen an Träger des öffentlichen Rechts	0,00	0,00	0,00
3432	Kapitaltransferzahlungen an Beteiligungen	0,00	0,00	0,00
3433	Kapitaltransferzahlungen an Unternehmen (Finanzunternehmen)	0,00	0,00	0,00
3434	Kapitaltransferzahlungen an Haushalte und Organisationen ohne Erwerbscharakter	0,00	0,00	0,00
3435	Kapitaltransferzahlungen an das Ausland	0,00	0,00	0,00
34	Summe Auszahlungen investive Gebarung	0,00	0,00	0,00
SA2	Saldo (2) Geldfluss aus der Investiven Gebarung (33 – 34)	0,00	0,00	0,00
SA3	Saldo (3) Nettofinanzierungssaldo (Saldo 1 + Saldo 2)	-311.500,00	-289.300,00	-280.206,20
351	Einzahlungen aus der Aufnahme von Finanzschulden	0,00	0,00	0,00
3511	Einzahlungen aus empfangenen Darlehen von öffentlichen Körperschaften und Rechtsträgern	0,00	0,00	0,00
3512	Einzahlungen aus empfangenen Darlehen von Beteiligungen	0,00	0,00	0,00
3513	Einzahlungen aus empfangenen Darlehen von Unternehmen und privaten Haushalten	0,00	0,00	0,00
3514	Einzahlungen aus Finanzschulden (Finanzunternehmen)	0,00	0,00	0,00
353	Einzahlungen infolge eines Kapitaltausch bei derivativen Finanzinstrumenten mit Grundgeschäft	0,00	0,00	0,00
3530	Einzahlungen infolge eines Kapitaltausch bei derivativen Finanzinstrumenten mit Grundgeschäft	0,00	0,00	0,00
355	Einzahlungen aus dem Abgang von Finanzinstrumenten	0,00	0,00	0,00
3550	Einzahlungen aus dem Abgang von Finanzinstrumenten	0,00	0,00	0,00
35	Summe Einzahlungen aus der Finanzierungstätigkeit	0,00	0,00	0,00
361	Auszahlungen aus der Tilgung von Finanzschulden	0,00	0,00	0,00
3611	Auszahlungen aus empfangenen Darlehen von öffentlichen Körperschaften und Rechtsträgern	0,00	0,00	0,00

Gesundheit (Gruppe 5)

MVAG	Mittelverwendungs- und aufbringungsgruppen (1. und 2. Ebene)	VA 2022	VA 2021	RA 2020
3612	Auszahlungen aus empfangenen Darlehen von Beteiligungen	0,00	0,00	0,00
3613	Auszahlungen aus empfangenen Darlehen von Unternehmen und privaten Haushalten	0,00	0,00	0,00
3614	Auszahlungen aus Finanzschulden	0,00	0,00	0,00
3615	Auszahlung aus der Rückzahlung von Leasingverbindlichkeiten	0,00	0,00	0,00
363	Auszahlungen infolge eines Kapitaltausch bei derivativen Finanzinstrumenten mit Grundgeschäft	0,00	0,00	0,00
3630	Auszahlungen infolge eines Kapitaltausch bei derivativen Finanzinstrumenten mit Grundgeschäft	0,00	0,00	0,00
365	Auszahlungen für den Erwerb von Finanzinstrumenten	0,00	0,00	0,00
3650	Auszahlungen für den Erwerb von Finanzinstrumenten	0,00	0,00	0,00
36	Summe Auszahlungen aus der Finanzierungstätigkeit	0,00	0,00	0,00
SA4	Saldo (4) Geldfluss aus der Finanzierungstätigkeit (35 – 36)	0,00	0,00	0,00
SA5	Saldo (5) Geldfluss aus der voranschlagswirksamen Gebarung (Saldo 3 + Saldo 4)	-311.500,00	-289.300,00	-280.206,20

Straßen- und Wasserbau, Verkehr (Gruppe 6)

MVAG	Mittelverwendungs- und aufbringungsgruppen (1. und 2. Ebene)	VA 2022	VA 2021	RA 2020
311	Einzahlungen aus der operativen Verwaltungstätigkeit	37.200,00	12.000,00	121.014,56
3111	Einzahlungen aus eigenen Abgaben	8.000,00	8.000,00	28.062,57
3112	Einzahlungen aus Ertragsanteilen	0,00	0,00	0,00
3113	Einzahlungen aus Gebühren	0,00	0,00	0,00
3114	Einzahlungen aus Leistungen	4.200,00	4.000,00	58.170,94
3115	Einzahlungen aus Besitz und wirtschaftlicher Tätigkeit	0,00	0,00	0,00
3116	Einzahlungen aus Veräußerung von geringwertigen Wirtschaftsgütern (GWG) und sonstige Einzahlungen	25.000,00	0,00	34.781,05
312	Einzahlungen aus Transfers (ohne Kapitaltransfers)	200,00	200,00	0,00
3121	Transferzahlungen von Trägern des öffentlichen Rechts	0,00	0,00	0,00
3122	Transferzahlungen von Beteiligungen	0,00	0,00	0,00
3123	Transferzahlungen von Unternehmen (inkl. Finanzunternehmen)	0,00	0,00	0,00
3124	Transferzahlungen von Haushalte und Organisationen ohne Erwerbscharakter	200,00	200,00	0,00
3125	Transferzahlungen vom Ausland	0,00	0,00	0,00
3126	Investitions- und Tilgungszuschüsse zwischen Unternehmungen und Betrieben der Gebietskörperschaft und der Gebietskörperschaft	0,00	0,00	0,00
313	Einzahlungen aus Finanzerträgen	0,00	0,00	0,62
3131	Einzahlungen aus Zinserträgen	0,00	0,00	0,62
3133	Einzahlungen aus Gewinnentnahmen von marktbestimmten Betrieben	0,00	0,00	0,00
3134	Sonstige Einzahlungen aus Finanzerträgen	0,00	0,00	0,00
3135	Einzahlungen aus Dividenden/Gewinnausschüttungen	0,00	0,00	0,00
31	Summe Einzahlungen operative Gebarung	37.400,00	12.200,00	121.015,18
321	Auszahlungen aus Personalaufwand	94.600,00	92.500,00	93.213,86
3211	Auszahlungen für Personalaufwand Bezüge, Nebengebühren, und Mehrleistungsvergütungen)	75.000,00	72.400,00	73.305,18
3212	Auszahlungen für gesetzliche und freiwillige Sozialaufwendungen	19.600,00	20.100,00	19.908,68
3213	Auszahlungen aus sonstigem Personalaufwand	0,00	0,00	0,00
322	Auszahlungen aus Sachaufwand (ohne Transferaufwand)	38.200,00	33.900,00	49.467,25
3221	Auszahlungen für Gebrauchs- und Verbrauchsgüter, Handelswaren	7.000,00	6.000,00	7.903,03
3222	Auszahlungen für Verwaltungs- und Betriebsaufwand	14.800,00	11.500,00	11.034,67
3223	Auszahlungen für Leasing- und Mietaufwand	0,00	0,00	0,00
3224	Auszahlungen für Instandhaltung	9.600,00	9.600,00	6.708,41
3225	Sonstige Auszahlungen aus Sachaufwand	6.800,00	6.800,00	23.821,14
323	Auszahlungen aus Transfers (ohne Kapitaltransfers)	13.800,00	16.400,00	18.843,83
3231	Transferzahlungen an Träger des öffentlichen Rechts	13.800,00	16.400,00	18.243,83
3232	Transferzahlungen an Beteiligungen	0,00	0,00	0,00
3233	Transferzahlungen an Unternehmen (inkl. Finanzunternehmen)	0,00	0,00	0,00

Straßen- und Wasserbau, Verkehr (Gruppe 6)

MVAG	Mittelverwendungs- und aufbringungsgruppen (1. und 2. Ebene)	VA 2022	VA 2021	RA 2020
3234	Transferzahlungen an Haushalte und Organisationen ohne Erwerbscharakter	0,00	0,00	600,00
3235	Transferzahlungen an das Ausland	0,00	0,00	0,00
3236	Investitions- und Tilgungszuschüsse zwischen Unternehmungen und Betrieben der Gebietskörperschaft und der Gebietskörperschaft	0,00	0,00	0,00
324	Auszahlungen aus Finanzaufwand	500,00	0,00	0,00
3241	Auszahlungen für Zinsaufwand, für Finanzierungsleasing, für Forderungskauf, für Finanzschulden und derivative Finanzinstrumente m	500,00	0,00	0,00
3242	Auszahlungen für Zinsen aus derivativen Finanzinstrumenten ohne Grundgeschäft	0,00	0,00	0,00
3243	Auszahlung aus Gewinnentnahmen von marktbestimmten Betrieben	0,00	0,00	0,00
3244	Sonstige Auszahlungen aus Finanzaufwendungen	0,00	0,00	0,00
32	Summe Auszahlungen operative Gebarung	147.100,00	142.800,00	161.524,94
SA1	Saldo (1) Geldfluss aus der Operativen Gebarung (31 – 32)	-109.700,00	-130.600,00	-40.509,76
331	Einzahlungen aus der Investitionstätigkeit	0,00	8.000,00	0,00
3311	Einzahlungen aus der Veräußerung von immateriellem Vermögen	0,00	0,00	0,00
3312	Einzahlungen aus der Veräußerung von Grundstücken und Grundstückeinrichtungen	0,00	0,00	0,00
3313	Einzahlungen aus der Veräußerung von Gebäuden und Bauten	0,00	0,00	0,00
3314	Einzahlungen aus der Veräußerung von technischen Anlagen, Fahrzeuge und Maschinen	0,00	8.000,00	0,00
3315	Einzahlungen aus der Veräußerung von Amts-, Betriebs- und Geschäftsausstattung	0,00	0,00	0,00
3316	Einzahlungen aus der Veräußerung von Kulturgütern	0,00	0,00	0,00
3317	Einzahlungen aus der Veräußerung von Beteiligungen	0,00	0,00	0,00
332	Einzahlungen aus der Rückzahlung von Darlehen sowie gewährten Vorschüssen	0,00	0,00	0,00
3321	Einzahlungen aus Darlehen an Träger des öffentlichen Rechts	0,00	0,00	0,00
3322	Einzahlungen aus Darlehen an Beteiligungen	0,00	0,00	0,00
3323	Einzahlungen aus Darlehen an Unternehmen und Haushalte	0,00	0,00	0,00
3325	Einzahlungen aus Vorschüssen und Anzahlungen	0,00	0,00	0,00
333	Einzahlungen aus Kapitaltransfers	21.000,00	67.500,00	64.996,32
3331	Kapitaltransferzahlungen von Trägern des öffentlichen Rechts	11.000,00	57.500,00	31.000,00
3332	Kapitaltransferzahlungen von Beteiligungen	0,00	0,00	0,00
3333	Kapitaltransferzahlungen von Unternehmen	0,00	0,00	0,00
3334	Kapitaltransferzahlungen von Haushalten und Organisationen ohne Erwerbscharakter	10.000,00	10.000,00	33.996,32
3335	Kapitaltransferzahlungen vom Ausland	0,00	0,00	0,00
33	Summe Einzahlungen investive Gebarung	21.000,00	75.500,00	64.996,32
341	Auszahlungen aus der Investitionstätigkeit	123.300,00	94.100,00	106.906,52
3411	Auszahlungen für den Erwerb von immateriellem Vermögen	0,00	0,00	0,00
3412	Auszahlungen für den Erwerb von Grundstücken und Grundstückseinrichtungen	122.000,00	32.000,00	103.020,78

Straßen- und Wasserbau, Verkehr (Gruppe 6)

MVAG	Mittelverwendungs- und aufbringungsgruppen (1. und 2. Ebene)	VA 2022	VA 2021	RA 2020
3413	Auszahlungen für den Erwerb von Gebäuden und Bauten	0,00	0,00	0,00
3414	Auszahlungen für den Erwerb von technischen Anlagen, Fahrzeuge und Maschinen	300,00	61.100,00	0,00
3415	Auszahlungen für den Erwerb von Amts-, Betriebs- und Geschäftsausstattung	1.000,00	1.000,00	3.885,74
3416	Auszahlungen für den Erwerb von Kulturgütern	0,00	0,00	0,00
3417	Auszahlungen für den Erwerb von Beteiligungen	0,00	0,00	0,00
342	Auszahlungen von gewährten Darlehen sowie gewährten Vorschüssen	0,00	0,00	0,00
3421	Auszahlung von Darlehen an Träger des öffentlichen Rechts	0,00	0,00	0,00
3422	Auszahlung von Darlehen an Beteiligungen	0,00	0,00	0,00
3423	Auszahlung von Darlehen an Unternehmen und Haushalte	0,00	0,00	0,00
3425	Auszahlungen von Vorschüssen und Anzahlungen	0,00	0,00	0,00
343	Auszahlungen aus Kapitaltransfers	300,00	400,00	0,00
3431	Kapitaltransferzahlungen an Träger des öffentlichen Rechts	0,00	0,00	0,00
3432	Kapitaltransferzahlungen an Beteiligungen	0,00	0,00	0,00
3433	Kapitaltransferzahlungen an Unternehmen (Finanzunternehmen)	0,00	0,00	0,00
3434	Kapitaltransferzahlungen an Haushalte und Organisationen ohne Erwerbscharakter	300,00	400,00	0,00
3435	Kapitaltransferzahlungen an das Ausland	0,00	0,00	0,00
34	Summe Auszahlungen investive Gebarung	123.600,00	94.500,00	106.906,52
SA2	Saldo (2) Geldfluss aus der Investiven Gebarung (33 – 34)	-102.600,00	-19.000,00	-41.910,20
SA3	Saldo (3) Nettofinanzierungssaldo (Saldo 1 + Saldo 2)	-212.300,00	-149.600,00	-82.419,96
351	Einzahlungen aus der Aufnahme von Finanzschulden	75.000,00	16.300,00	0,00
3511	Einzahlungen aus empfangenen Darlehen von öffentlichen Körperschaften und Rechtsträgern	0,00	0,00	0,00
3512	Einzahlungen aus empfangenen Darlehen von Beteiligungen	0,00	0,00	0,00
3513	Einzahlungen aus empfangenen Darlehen von Unternehmen und privaten Haushalten	0,00	0,00	0,00
3514	Einzahlungen aus Finanzschulden (Finanzunternehmen)	75.000,00	16.300,00	0,00
353	Einzahlungen infolge eines Kapitaltausch bei derivativen Finanzinstrumenten mit Grundgeschäft	0,00	0,00	0,00
3530	Einzahlungen infolge eines Kapitaltausch bei derivativen Finanzinstrumenten mit Grundgeschäft	0,00	0,00	0,00
355	Einzahlungen aus dem Abgang von Finanzinstrumenten	0,00	0,00	0,00
3550	Einzahlungen aus dem Abgang von Finanzinstrumenten	0,00	0,00	0,00
35	Summe Einzahlungen aus der Finanzierungstätigkeit	75.000,00	16.300,00	0,00
361	Auszahlungen aus der Tilgung von Finanzschulden	10.800,00	5.600,00	5.664,84
3611	Auszahlungen aus empfangenen Darlehen von öffentlichen Körperschaften und Rechtsträgern	0,00	0,00	0,00

Straßen- und Wasserbau, Verkehr (Gruppe 6)

MVAG	Mittelverwendungs- und aufbringungsgruppen (1. und 2. Ebene)	VA 2022	VA 2021	RA 2020
3612	Auszahlungen aus empfangenen Darlehen von Beteiligungen	0,00	0,00	0,00
3613	Auszahlungen aus empfangenen Darlehen von Unternehmen und privaten Haushalten	0,00	0,00	0,00
3614	Auszahlungen aus Finanzschulden	5.200,00	0,00	0,00
3615	Auszahlung aus der Rückzahlung von Leasingverbindlichkeiten	5.600,00	5.600,00	5.664,84
363	Auszahlungen infolge eines Kapitaltausch bei derivativen Finanzinstrumenten mit Grundgeschäft	0,00	0,00	0,00
3630	Auszahlungen infolge eines Kapitaltausch bei derivativen Finanzinstrumenten mit Grundgeschäft	0,00	0,00	0,00
365	Auszahlungen für den Erwerb von Finanzinstrumenten	0,00	0,00	0,00
3650	Auszahlungen für den Erwerb von Finanzinstrumenten	0,00	0,00	0,00
36	Summe Auszahlungen aus der Finanzierungstätigkeit	10.800,00	5.600,00	5.664,84
SA4	Saldo (4) Geldfluss aus der Finanzierungstätigkeit (35 – 36)	64.200,00	10.700,00	-5.664,84
SA5	Saldo (5) Geldfluss aus der voranschlagswirksamen Gebarung (Saldo 3 + Saldo 4)	-148.100,00	-138.900,00	-88.084,80

Wirtschaftsförderung (Gruppe 7)

MVAG	Mittelverwendungs- und aufbringungsgruppen (1. und 2. Ebene)	VA 2022	VA 2021	RA 2020
311	Einzahlungen aus der operativen Verwaltungstätigkeit	0,00	0,00	0,00
3111	Einzahlungen aus eigenen Abgaben	0,00	0,00	0,00
3112	Einzahlungen aus Ertragsanteilen	0,00	0,00	0,00
3113	Einzahlungen aus Gebühren	0,00	0,00	0,00
3114	Einzahlungen aus Leistungen	0,00	0,00	0,00
3115	Einzahlungen aus Besitz und wirtschaftlicher Tätigkeit	0,00	0,00	0,00
3116	Einzahlungen aus Veräußerung von geringwertigen Wirtschaftsgütern (GWG) und sonstige Einzahlungen	0,00	0,00	0,00
312	Einzahlungen aus Transfers (ohne Kapitaltransfers)	0,00	0,00	0,00
3121	Transferzahlungen von Trägern des öffentlichen Rechts	0,00	0,00	0,00
3122	Transferzahlungen von Beteiligungen	0,00	0,00	0,00
3123	Transferzahlungen von Unternehmen (inkl. Finanzunternehmen)	0,00	0,00	0,00
3124	Transferzahlungen von Haushalte und Organisationen ohne Erwerbscharakter	0,00	0,00	0,00
3125	Transferzahlungen vom Ausland	0,00	0,00	0,00
3126	Investitions- und Tilgungszuschüsse zwischen Unternehmungen und Betrieben der Gebietskörperschaft und der Gebietskörperschaft	0,00	0,00	0,00
313	Einzahlungen aus Finanzerträgen	0,00	0,00	0,00
3131	Einzahlungen aus Zinserträgen	0,00	0,00	0,00
3133	Einzahlungen aus Gewinnentnahmen von marktbestimmten Betrieben	0,00	0,00	0,00
3134	Sonstige Einzahlungen aus Finanzerträgen	0,00	0,00	0,00
3135	Einzahlungen aus Dividenden/Gewinnausschüttungen	0,00	0,00	0,00
31	Summe Einzahlungen operative Gebarung	0,00	0,00	0,00
321	Auszahlungen aus Personalaufwand	0,00	0,00	0,00
3211	Auszahlungen für Personalaufwand Bezüge, Nebengebühren, und Mehrleistungsvergütungen)	0,00	0,00	0,00
3212	Auszahlungen für gesetzliche und freiwillige Sozialaufwendungen	0,00	0,00	0,00
3213	Auszahlungen aus sonstigem Personalaufwand	0,00	0,00	0,00
322	Auszahlungen aus Sachaufwand (ohne Transferaufwand)	2.100,00	2.000,00	2.099,50
3221	Auszahlungen für Gebrauchs- und Verbrauchsgüter, Handelswaren	0,00	0,00	0,00
3222	Auszahlungen für Verwaltungs- und Betriebsaufwand	0,00	0,00	0,00
3223	Auszahlungen für Leasing- und Mietaufwand	0,00	0,00	0,00
3224	Auszahlungen für Instandhaltung	0,00	0,00	0,00
3225	Sonstige Auszahlungen aus Sachaufwand	2.100,00	2.000,00	2.099,50
323	Auszahlungen aus Transfers (ohne Kapitaltransfers)	22.200,00	22.000,00	6.921,40
3231	Transferzahlungen an Träger des öffentlichen Rechts	4.700,00	4.500,00	4.570,70
3232	Transferzahlungen an Beteiligungen	0,00	0,00	0,00
3233	Transferzahlungen an Unternehmen (inkl. Finanzunternehmen)	15.000,00	15.000,00	0,00

Wirtschaftsförderung (Gruppe 7)

MVAG	Mittelverwendungs- und aufbringungsgruppen (1. und 2. Ebene)	VA 2022	VA 2021	RA 2020
3234	Transferzahlungen an Haushalte und Organisationen ohne Erwerbscharakter	2.500,00	2.500,00	2.350,70
3235	Transferzahlungen an das Ausland	0,00	0,00	0,00
3236	Investitions- und Tilgungszuschüsse zwischen Unternehmungen und Betrieben der Gebietskörperschaft und der Gebietskörperschaft	0,00	0,00	0,00
324	Auszahlungen aus Finanzaufwand	0,00	0,00	0,00
3241	Auszahlungen für Zinsaufwand, für Finanzierungsleasing, für Forderungskauf, für Finanzschulden und derivative Finanzinstrumente m	0,00	0,00	0,00
3242	Auszahlungen für Zinsen aus derivativen Finanzinstrumenten ohne Grundgeschäft	0,00	0,00	0,00
3243	Auszahlung aus Gewinnentnahmen von marktbestimmten Betrieben	0,00	0,00	0,00
3244	Sonstige Auszahlungen aus Finanzaufwendungen	0,00	0,00	0,00
32	Summe Auszahlungen operative Gebarung	24.300,00	24.000,00	9.020,90
SA1	Saldo (1) Geldfluss aus der Operativen Gebarung (31 – 32)	-24.300,00	-24.000,00	-9.020,90
331	Einzahlungen aus der Investitionstätigkeit	0,00	0,00	0,00
3311	Einzahlungen aus der Veräußerung von immateriellem Vermögen	0,00	0,00	0,00
3312	Einzahlungen aus der Veräußerung von Grundstücken und Grundstückeinrichtungen	0,00	0,00	0,00
3313	Einzahlungen aus der Veräußerung von Gebäuden und Bauten	0,00	0,00	0,00
3314	Einzahlungen aus der Veräußerung von technischen Anlagen, Fahrzeuge und Maschinen	0,00	0,00	0,00
3315	Einzahlungen aus der Veräußerung von Amts-, Betriebs- und Geschäftsausstattung	0,00	0,00	0,00
3316	Einzahlungen aus der Veräußerung von Kulturgütern	0,00	0,00	0,00
3317	Einzahlungen aus der Veräußerung von Beteiligungen	0,00	0,00	0,00
332	Einzahlungen aus der Rückzahlung von Darlehen sowie gewährten Vorschüssen	0,00	0,00	0,00
3321	Einzahlungen aus Darlehen an Träger des öffentlichen Rechts	0,00	0,00	0,00
3322	Einzahlungen aus Darlehen an Beteiligungen	0,00	0,00	0,00
3323	Einzahlungen aus Darlehen an Unternehmen und Haushalte	0,00	0,00	0,00
3325	Einzahlungen aus Vorschüssen und Anzahlungen	0,00	0,00	0,00
333	Einzahlungen aus Kapitaltransfers	0,00	0,00	0,00
3331	Kapitaltransferzahlungen von Trägern des öffentlichen Rechts	0,00	0,00	0,00
3332	Kapitaltransferzahlungen von Beteiligungen	0,00	0,00	0,00
3333	Kapitaltransferzahlungen von Unternehmen	0,00	0,00	0,00
3334	Kapitaltransferzahlungen von Haushalten und Organisationen ohne Erwerbscharakter	0,00	0,00	0,00
3335	Kapitaltransferzahlungen vom Ausland	0,00	0,00	0,00
33	Summe Einzahlungen investive Gebarung	0,00	0,00	0,00
341	Auszahlungen aus der Investitionstätigkeit	0,00	0,00	0,00
3411	Auszahlungen für den Erwerb von immateriellem Vermögen	0,00	0,00	0,00
3412	Auszahlungen für den Erwerb von Grundstücken und Grundstückseinrichtungen	0,00	0,00	0,00

Wirtschaftsförderung (Gruppe 7)

MVAG	Mittelverwendungs- und aufbringungsgruppen (1. und 2. Ebene)	VA 2022	VA 2021	RA 2020
3413	Auszahlungen für den Erwerb von Gebäuden und Bauten	0,00	0,00	0,00
3414	Auszahlungen für den Erwerb von technischen Anlagen, Fahrzeuge und Maschinen	0,00	0,00	0,00
3415	Auszahlungen für den Erwerb von Amts-, Betriebs- und Geschäftsausstattung	0,00	0,00	0,00
3416	Auszahlungen für den Erwerb von Kulturgütern	0,00	0,00	0,00
3417	Auszahlungen für den Erwerb von Beteiligungen	0,00	0,00	0,00
342	Auszahlungen von gewährten Darlehen sowie gewährten Vorschüssen	0,00	0,00	0,00
3421	Auszahlung von Darlehen an Träger des öffentlichen Rechts	0,00	0,00	0,00
3422	Auszahlung von Darlehen an Beteiligungen	0,00	0,00	0,00
3423	Auszahlung von Darlehen an Unternehmen und Haushalte	0,00	0,00	0,00
3425	Auszahlungen von Vorschüssen und Anzahlungen	0,00	0,00	0,00
343	Auszahlungen aus Kapitaltransfers	0,00	0,00	0,00
3431	Kapitaltransferzahlungen an Träger des öffentlichen Rechts	0,00	0,00	0,00
3432	Kapitaltransferzahlungen an Beteiligungen	0,00	0,00	0,00
3433	Kapitaltransferzahlungen an Unternehmen (Finanzunternehmen)	0,00	0,00	0,00
3434	Kapitaltransferzahlungen an Haushalte und Organisationen ohne Erwerbscharakter	0,00	0,00	0,00
3435	Kapitaltransferzahlungen an das Ausland	0,00	0,00	0,00
34	Summe Auszahlungen investive Gebarung	0,00	0,00	0,00
SA2	Saldo (2) Geldfluss aus der Investiven Gebarung (33 – 34)	0,00	0,00	0,00
SA3	Saldo (3) Nettofinanzierungssaldo (Saldo 1 + Saldo 2)	-24.300,00	-24.000,00	-9.020,90
351	Einzahlungen aus der Aufnahme von Finanzschulden	0,00	0,00	0,00
3511	Einzahlungen aus empfangenen Darlehen von öffentlichen Körperschaften und Rechtsträgern	0,00	0,00	0,00
3512	Einzahlungen aus empfangenen Darlehen von Beteiligungen	0,00	0,00	0,00
3513	Einzahlungen aus empfangenen Darlehen von Unternehmen und privaten Haushalten	0,00	0,00	0,00
3514	Einzahlungen aus Finanzschulden (Finanzunternehmen)	0,00	0,00	0,00
353	Einzahlungen infolge eines Kapitaltausch bei derivativen Finanzinstrumenten mit Grundgeschäft	0,00	0,00	0,00
3530	Einzahlungen infolge eines Kapitaltausch bei derivativen Finanzinstrumenten mit Grundgeschäft	0,00	0,00	0,00
355	Einzahlungen aus dem Abgang von Finanzinstrumenten	0,00	0,00	0,00
3550	Einzahlungen aus dem Abgang von Finanzinstrumenten	0,00	0,00	0,00
35	Summe Einzahlungen aus der Finanzierungstätigkeit	0,00	0,00	0,00
361	Auszahlungen aus der Tilgung von Finanzschulden	0,00	0,00	0,00
3611	Auszahlungen aus empfangenen Darlehen von öffentlichen Körperschaften und Rechtsträgern	0,00	0,00	0,00

Wirtschaftsförderung (Gruppe 7)

MVAG	Mittelverwendungs- und aufbringungsgruppen (1. und 2. Ebene)	VA 2022	VA 2021	RA 2020
3612	Auszahlungen aus empfangenen Darlehen von Beteiligungen	0,00	0,00	0,00
3613	Auszahlungen aus empfangenen Darlehen von Unternehmen und privaten Haushalten	0,00	0,00	0,00
3614	Auszahlungen aus Finanzschulden	0,00	0,00	0,00
3615	Auszahlung aus der Rückzahlung von Leasingverbindlichkeiten	0,00	0,00	0,00
363	Auszahlungen infolge eines Kapitaltausch bei derivativen Finanzinstrumenten mit Grundgeschäft	0,00	0,00	0,00
3630	Auszahlungen infolge eines Kapitaltausch bei derivativen Finanzinstrumenten mit Grundgeschäft	0,00	0,00	0,00
365	Auszahlungen für den Erwerb von Finanzinstrumenten	0,00	0,00	0,00
3650	Auszahlungen für den Erwerb von Finanzinstrumenten	0,00	0,00	0,00
36	Summe Auszahlungen aus der Finanzierungstätigkeit	0,00	0,00	0,00
SA4	Saldo (4) Geldfluss aus der Finanzierungstätigkeit (35 – 36)	0,00	0,00	0,00
SA5	Saldo (5) Geldfluss aus der voranschlagswirksamen Gebarung (Saldo 3 + Saldo 4)	-24.300,00	-24.000,00	-9.020,90

Dienstleistungen (Gruppe 8)

MVAG	Mittelverwendungs- und aufbringungsgruppen (1. und 2. Ebene)	VA 2022	VA 2021	RA 2020
311	Einzahlungen aus der operativen Verwaltungstätigkeit	327.400,00	334.600,00	375.624,00
3111	Einzahlungen aus eigenen Abgaben	39.000,00	30.000,00	33.806,21
3112	Einzahlungen aus Ertragsanteilen	0,00	0,00	0,00
3113	Einzahlungen aus Gebühren	276.700,00	260.500,00	265.528,62
3114	Einzahlungen aus Leistungen	300,00	200,00	574,39
3115	Einzahlungen aus Besitz und wirtschaftlicher Tätigkeit	10.500,00	10.300,00	10.664,53
3116	Einzahlungen aus Veräußerung von geringwertigen Wirtschaftsgütern (GWG) und sonstige Einzahlungen	900,00	33.600,00	65.050,25
312	Einzahlungen aus Transfers (ohne Kapitaltransfers)	109.900,00	103.900,00	73.863,51
3121	Transferzahlungen von Trägern des öffentlichen Rechts	109.900,00	103.900,00	73.863,51
3122	Transferzahlungen von Beteiligungen	0,00	0,00	0,00
3123	Transferzahlungen von Unternehmen (inkl. Finanzunternehmen)	0,00	0,00	0,00
3124	Transferzahlungen von Haushalte und Organisationen ohne Erwerbscharakter	0,00	0,00	0,00
3125	Transferzahlungen vom Ausland	0,00	0,00	0,00
3126	Investitions- und Tilgungszuschüsse zwischen Unternehmungen und Betrieben der Gebietskörperschaft und der Gebietskörperschaft	0,00	0,00	0,00
313	Einzahlungen aus Finanzerträgen	0,00	0,00	15,52
3131	Einzahlungen aus Zinserträgen	0,00	0,00	15,52
3133	Einzahlungen aus Gewinnentnahmen von marktbestimmten Betrieben	0,00	0,00	0,00
3134	Sonstige Einzahlungen aus Finanzerträgen	0,00	0,00	0,00
3135	Einzahlungen aus Dividenden/Gewinnausschüttungen	0,00	0,00	0,00
31	Summe Einzahlungen operative Gebarung	437.300,00	438.500,00	449.503,03
321	Auszahlungen aus Personalaufwand	0,00	0,00	0,00
3211	Auszahlungen für Personalaufwand Bezüge, Nebengebühren, und Mehrleistungsvergütungen)	0,00	0,00	0,00
3212	Auszahlungen für gesetzliche und freiwillige Sozialaufwendungen	0,00	0,00	0,00
3213	Auszahlungen aus sonstigem Personalaufwand	0,00	0,00	0,00
322	Auszahlungen aus Sachaufwand (ohne Transferaufwand)	175.300,00	161.500,00	198.652,14
3221	Auszahlungen für Gebrauchs- und Verbrauchsgüter, Handelswaren	3.900,00	7.100,00	3.063,54
3222	Auszahlungen für Verwaltungs- und Betriebsaufwand	20.500,00	19.000,00	18.624,54
3223	Auszahlungen für Leasing- und Mietaufwand	0,00	0,00	0,00
3224	Auszahlungen für Instandhaltung	11.000,00	11.300,00	16.935,72
3225	Sonstige Auszahlungen aus Sachaufwand	139.900,00	124.100,00	160.028,34
323	Auszahlungen aus Transfers (ohne Kapitaltransfers)	6.200,00	6.200,00	6.124,60
3231	Transferzahlungen an Träger des öffentlichen Rechts	6.200,00	6.200,00	6.124,60
3232	Transferzahlungen an Beteiligungen	0,00	0,00	0,00
3233	Transferzahlungen an Unternehmen (inkl. Finanzunternehmen)	0,00	0,00	0,00

Dienstleistungen (Gruppe 8)

MVAG	Mittelverwendungs- und aufbringungsgruppen (1. und 2. Ebene)	VA 2022	VA 2021	RA 2020
3234	Transferzahlungen an Haushalte und Organisationen ohne Erwerbscharakter	0,00	0,00	0,00
3235	Transferzahlungen an das Ausland	0,00	0,00	0,00
3236	Investitions- und Tilgungszuschüsse zwischen Unternehmungen und Betrieben der Gebietskörperschaft und der Gebietskörperschaft	0,00	0,00	0,00
324	Auszahlungen aus Finanzaufwand	12.200,00	14.700,00	15.723,02
3241	Auszahlungen für Zinsaufwand, für Finanzierungsleasing, für Forderungskauf, für Finanzschulden und derivative Finanzinstrumente m	12.200,00	14.700,00	15.723,02
3242	Auszahlungen für Zinsen aus derivativen Finanzinstrumenten ohne Grundgeschäft	0,00	0,00	0,00
3243	Auszahlung aus Gewinnentnahmen von marktbestimmten Betrieben	0,00	0,00	0,00
3244	Sonstige Auszahlungen aus Finanzaufwendungen	0,00	0,00	0,00
32	Summe Auszahlungen operative Gebarung	193.700,00	182.400,00	220.499,76
SA1	Saldo (1) Geldfluss aus der Operativen Gebarung (31 – 32)	243.600,00	256.100,00	229.003,27
331	Einzahlungen aus der Investitionstätigkeit	0,00	0,00	0,00
3311	Einzahlungen aus der Veräußerung von immateriellem Vermögen	0,00	0,00	0,00
3312	Einzahlungen aus der Veräußerung von Grundstücken und Grundstückeinrichtungen	0,00	0,00	0,00
3313	Einzahlungen aus der Veräußerung von Gebäuden und Bauten	0,00	0,00	0,00
3314	Einzahlungen aus der Veräußerung von technischen Anlagen, Fahrzeuge und Maschinen	0,00	0,00	0,00
3315	Einzahlungen aus der Veräußerung von Amts-, Betriebs- und Geschäftsausstattung	0,00	0,00	0,00
3316	Einzahlungen aus der Veräußerung von Kulturgütern	0,00	0,00	0,00
3317	Einzahlungen aus der Veräußerung von Beteiligungen	0,00	0,00	0,00
332	Einzahlungen aus der Rückzahlung von Darlehen sowie gewährten Vorschüssen	0,00	0,00	0,00
3321	Einzahlungen aus Darlehen an Träger des öffentlichen Rechts	0,00	0,00	0,00
3322	Einzahlungen aus Darlehen an Beteiligungen	0,00	0,00	0,00
3323	Einzahlungen aus Darlehen an Unternehmen und Haushalte	0,00	0,00	0,00
3325	Einzahlungen aus Vorschüssen und Anzahlungen	0,00	0,00	0,00
333	Einzahlungen aus Kapitaltransfers	102.100,00	71.000,00	172.955,92
3331	Kapitaltransferzahlungen von Trägern des öffentlichen Rechts	60.100,00	63.000,00	78.925,72
3332	Kapitaltransferzahlungen von Beteiligungen	0,00	0,00	0,00
3333	Kapitaltransferzahlungen von Unternehmen	0,00	0,00	0,00
3334	Kapitaltransferzahlungen von Haushalten und Organisationen ohne Erwerbscharakter	42.000,00	8.000,00	94.030,20
3335	Kapitaltransferzahlungen vom Ausland	0,00	0,00	0,00
33	Summe Einzahlungen investive Gebarung	102.100,00	71.000,00	172.955,92
341	Auszahlungen aus der Investitionstätigkeit	478.000,00	8.000,00	190.630,73
3411	Auszahlungen für den Erwerb von immateriellem Vermögen	0,00	0,00	0,00
3412	Auszahlungen für den Erwerb von Grundstücken und Grundstückseinrichtungen	478.000,00	8.000,00	190.630,73

Dienstleistungen (Gruppe 8)

MVAG	Mittelverwendungs- und aufbringungsgruppen (1. und 2. Ebene)	VA 2022	VA 2021	RA 2020
3413	Auszahlungen für den Erwerb von Gebäuden und Bauten	0,00	0,00	0,00
3414	Auszahlungen für den Erwerb von technischen Anlagen, Fahrzeuge und Maschinen	0,00	0,00	0,00
3415	Auszahlungen für den Erwerb von Amts-, Betriebs- und Geschäftsausstattung	0,00	0,00	0,00
3416	Auszahlungen für den Erwerb von Kulturgütern	0,00	0,00	0,00
3417	Auszahlungen für den Erwerb von Beteiligungen	0,00	0,00	0,00
342	Auszahlungen von gewährten Darlehen sowie gewährten Vorschüssen	0,00	0,00	0,00
3421	Auszahlung von Darlehen an Träger des öffentlichen Rechts	0,00	0,00	0,00
3422	Auszahlung von Darlehen an Beteiligungen	0,00	0,00	0,00
3423	Auszahlung von Darlehen an Unternehmen und Haushalte	0,00	0,00	0,00
3425	Auszahlungen von Vorschüssen und Anzahlungen	0,00	0,00	0,00
343	Auszahlungen aus Kapitaltransfers	0,00	0,00	0,00
3431	Kapitaltransferzahlungen an Träger des öffentlichen Rechts	0,00	0,00	0,00
3432	Kapitaltransferzahlungen an Beteiligungen	0,00	0,00	0,00
3433	Kapitaltransferzahlungen an Unternehmen (Finanzunternehmen)	0,00	0,00	0,00
3434	Kapitaltransferzahlungen an Haushalte und Organisationen ohne Erwerbscharakter	0,00	0,00	0,00
3435	Kapitaltransferzahlungen an das Ausland	0,00	0,00	0,00
34	Summe Auszahlungen investive Gebarung	478.000,00	8.000,00	190.630,73
SA2	Saldo (2) Geldfluss aus der Investiven Gebarung (33 – 34)	-375.900,00	63.000,00	-17.674,81
SA3	Saldo (3) Nettofinanzierungssaldo (Saldo 1 + Saldo 2)	-132.300,00	319.100,00	211.328,46
351	Einzahlungen aus der Aufnahme von Finanzschulden	436.000,00	0,00	34.200,00
3511	Einzahlungen aus empfangenen Darlehen von öffentlichen Körperschaften und Rechtsträgern	0,00	0,00	0,00
3512	Einzahlungen aus empfangenen Darlehen von Beteiligungen	0,00	0,00	0,00
3513	Einzahlungen aus empfangenen Darlehen von Unternehmen und privaten Haushalten	0,00	0,00	0,00
3514	Einzahlungen aus Finanzschulden (Finanzunternehmen)	436.000,00	0,00	34.200,00
353	Einzahlungen infolge eines Kapitaltausch bei derivativen Finanzinstrumenten mit Grundgeschäft	0,00	0,00	0,00
3530	Einzahlungen infolge eines Kapitaltausch bei derivativen Finanzinstrumenten mit Grundgeschäft	0,00	0,00	0,00
355	Einzahlungen aus dem Abgang von Finanzinstrumenten	0,00	0,00	0,00
3550	Einzahlungen aus dem Abgang von Finanzinstrumenten	0,00	0,00	0,00
35	Summe Einzahlungen aus der Finanzierungstätigkeit	436.000,00	0,00	34.200,00
361	Auszahlungen aus der Tilgung von Finanzschulden	159.900,00	157.000,00	155.622,43
3611	Auszahlungen aus empfangenen Darlehen von öffentlichen Körperschaften und Rechtsträgern	0,00	0,00	0,00

Dienstleistungen (Gruppe 8)

MVAG	Mittelverwendungs- und aufbringungsgruppen (1. und 2. Ebene)	VA 2022	VA 2021	RA 2020
3612	Auszahlungen aus empfangenen Darlehen von Beteiligungen	0,00	0,00	0,00
3613	Auszahlungen aus empfangenen Darlehen von Unternehmen und privaten Haushalten	0,00	0,00	0,00
3614	Auszahlungen aus Finanzschulden	159.900,00	157.000,00	155.622,43
3615	Auszahlung aus der Rückzahlung von Leasingverbindlichkeiten	0,00	0,00	0,00
363	Auszahlungen infolge eines Kapitaltausch bei derivativen Finanzinstrumenten mit Grundgeschäft	0,00	0,00	0,00
3630	Auszahlungen infolge eines Kapitaltausch bei derivativen Finanzinstrumenten mit Grundgeschäft	0,00	0,00	0,00
365	Auszahlungen für den Erwerb von Finanzinstrumenten	0,00	0,00	0,00
3650	Auszahlungen für den Erwerb von Finanzinstrumenten	0,00	0,00	0,00
36	Summe Auszahlungen aus der Finanzierungstätigkeit	159.900,00	157.000,00	155.622,43
SA4	Saldo (4) Geldfluss aus der Finanzierungstätigkeit (35 – 36)	276.100,00	-157.000,00	-121.422,43
SA5	Saldo (5) Geldfluss aus der voranschlagswirksamen Gebarung (Saldo 3 + Saldo 4)	143.800,00	162.100,00	89.906,03

Finanzwirtschaft (Gruppe 9)

MVAG	Mittelverwendungs- und aufbringungsgruppen (1. und 2. Ebene)	VA 2022	VA 2021	RA 2020
311	Einzahlungen aus der operativen Verwaltungstätigkeit	1.430.900,00	1.260.700,00	1.295.648,13
3111	Einzahlungen aus eigenen Abgaben	387.700,00	385.900,00	402.007,45
3112	Einzahlungen aus Ertragsanteilen	1.043.200,00	874.800,00	891.559,20
3113	Einzahlungen aus Gebühren	0,00	0,00	0,00
3114	Einzahlungen aus Leistungen	0,00	0,00	0,00
3115	Einzahlungen aus Besitz und wirtschaftlicher Tätigkeit	0,00	0,00	0,00
3116	Einzahlungen aus Veräußerung von geringwertigen Wirtschaftsgütern (GWG) und sonstige Einzahlungen	0,00	0,00	2.081,48
312	Einzahlungen aus Transfers (ohne Kapitaltransfers)	101.800,00	109.900,00	161.560,00
3121	Transferzahlungen von Trägern des öffentlichen Rechts	101.800,00	109.900,00	161.560,00
3122	Transferzahlungen von Beteiligungen	0,00	0,00	0,00
3123	Transferzahlungen von Unternehmen (inkl. Finanzunternehmen)	0,00	0,00	0,00
3124	Transferzahlungen von Haushalte und Organisationen ohne Erwerbscharakter	0,00	0,00	0,00
3125	Transferzahlungen vom Ausland	0,00	0,00	0,00
3126	Investitions- und Tilgungszuschüsse zwischen Unternehmungen und Betrieben der Gebietskörperschaft und der Gebietskörperschaft	0,00	0,00	0,00
313	Einzahlungen aus Finanzerträgen	0,00	0,00	24,62
3131	Einzahlungen aus Zinserträgen	0,00	0,00	24,62
3133	Einzahlungen aus Gewinnentnahmen von marktbestimmten Betrieben	0,00	0,00	0,00
3134	Sonstige Einzahlungen aus Finanzerträgen	0,00	0,00	0,00
3135	Einzahlungen aus Dividenden/Gewinnausschüttungen	0,00	0,00	0,00
31	Summe Einzahlungen operative Gebarung	1.532.700,00	1.370.600,00	1.457.232,75
321	Auszahlungen aus Personalaufwand	100,00	100,00	105,24
3211	Auszahlungen für Personalaufwand Bezüge, Nebengebühren, und Mehrleistungsvergütungen)	100,00	100,00	100,80
3212	Auszahlungen für gesetzliche und freiwillige Sozialaufwendungen	0,00	0,00	4,44
3213	Auszahlungen aus sonstigem Personalaufwand	0,00	0,00	0,00
322	Auszahlungen aus Sachaufwand (ohne Transferaufwand)	77.000,00	74.700,00	148.658,03
3221	Auszahlungen für Gebrauchs- und Verbrauchsgüter, Handelswaren	0,00	0,00	0,00
3222	Auszahlungen für Verwaltungs- und Betriebsaufwand	0,00	0,00	0,00
3223	Auszahlungen für Leasing- und Mietaufwand	0,00	0,00	0,00
3224	Auszahlungen für Instandhaltung	0,00	0,00	0,00
3225	Sonstige Auszahlungen aus Sachaufwand	77.000,00	74.700,00	148.658,03
323	Auszahlungen aus Transfers (ohne Kapitaltransfers)	65.200,00	53.800,00	55.069,91
3231	Transferzahlungen an Träger des öffentlichen Rechts	65.200,00	53.800,00	55.069,91
3232	Transferzahlungen an Beteiligungen	0,00	0,00	0,00
3233	Transferzahlungen an Unternehmen (inkl. Finanzunternehmen)	0,00	0,00	0,00

Finanzwirtschaft (Gruppe 9)

MVAG	Mittelverwendungs- und aufbringungsgruppen (1. und 2. Ebene)	VA 2022	VA 2021	RA 2020
3234	Transferzahlungen an Haushalte und Organisationen ohne Erwerbscharakter	0,00	0,00	0,00
3235	Transferzahlungen an das Ausland	0,00	0,00	0,00
3236	Investitions- und Tilgungszuschüsse zwischen Unternehmungen und Betrieben der Gebietskörperschaft und der Gebietskörperschaft	0,00	0,00	0,00
324	Auszahlungen aus Finanzaufwand	2.500,00	2.400,00	2.303,94
3241	Auszahlungen für Zinsaufwand, für Finanzierungsleasing, für Forderungskauf, für Finanzschulden und derivative Finanzinstrumente m	200,00	200,00	266,72
3242	Auszahlungen für Zinsen aus derivativen Finanzinstrumenten ohne Grundgeschäft	0,00	0,00	0,00
3243	Auszahlung aus Gewinnentnahmen von marktbestimmten Betrieben	0,00	0,00	0,00
3244	Sonstige Auszahlungen aus Finanzaufwendungen	2.300,00	2.200,00	2.037,22
32	Summe Auszahlungen operative Gebarung	144.800,00	131.000,00	206.137,12
SA1	Saldo (1) Geldfluss aus der Operativen Gebarung (31 – 32)	1.387.900,00	1.239.600,00	1.251.095,63
331	Einzahlungen aus der Investitionstätigkeit	0,00	0,00	0,00
3311	Einzahlungen aus der Veräußerung von immateriellem Vermögen	0,00	0,00	0,00
3312	Einzahlungen aus der Veräußerung von Grundstücken und Grundstückeinrichtungen	0,00	0,00	0,00
3313	Einzahlungen aus der Veräußerung von Gebäuden und Bauten	0,00	0,00	0,00
3314	Einzahlungen aus der Veräußerung von technischen Anlagen, Fahrzeuge und Maschinen	0,00	0,00	0,00
3315	Einzahlungen aus der Veräußerung von Amts-, Betriebs- und Geschäftsausstattung	0,00	0,00	0,00
3316	Einzahlungen aus der Veräußerung von Kulturgütern	0,00	0,00	0,00
3317	Einzahlungen aus der Veräußerung von Beteiligungen	0,00	0,00	0,00
332	Einzahlungen aus der Rückzahlung von Darlehen sowie gewährten Vorschüssen	0,00	0,00	0,00
3321	Einzahlungen aus Darlehen an Träger des öffentlichen Rechts	0,00	0,00	0,00
3322	Einzahlungen aus Darlehen an Beteiligungen	0,00	0,00	0,00
3323	Einzahlungen aus Darlehen an Unternehmen und Haushalte	0,00	0,00	0,00
3325	Einzahlungen aus Vorschüssen und Anzahlungen	0,00	0,00	0,00
333	Einzahlungen aus Kapitaltransfers	0,00	0,00	0,00
3331	Kapitaltransferzahlungen von Trägern des öffentlichen Rechts	0,00	0,00	0,00
3332	Kapitaltransferzahlungen von Beteiligungen	0,00	0,00	0,00
3333	Kapitaltransferzahlungen von Unternehmen	0,00	0,00	0,00
3334	Kapitaltransferzahlungen von Haushalten und Organisationen ohne Erwerbscharakter	0,00	0,00	0,00
3335	Kapitaltransferzahlungen vom Ausland	0,00	0,00	0,00
33	Summe Einzahlungen investive Gebarung	0,00	0,00	0,00
341	Auszahlungen aus der Investitionstätigkeit	0,00	0,00	0,00
3411	Auszahlungen für den Erwerb von immateriellem Vermögen	0,00	0,00	0,00
3412	Auszahlungen für den Erwerb von Grundstücken und Grundstückseinrichtungen	0,00	0,00	0,00

Finanzwirtschaft (Gruppe 9)

MVAG	Mittelverwendungs- und aufbringungsgruppen (1. und 2. Ebene)	VA 2022	VA 2021	RA 2020
3413	Auszahlungen für den Erwerb von Gebäuden und Bauten	0,00	0,00	0,00
3414	Auszahlungen für den Erwerb von technischen Anlagen, Fahrzeuge und Maschinen	0,00	0,00	0,00
3415	Auszahlungen für den Erwerb von Amts-, Betriebs- und Geschäftsausstattung	0,00	0,00	0,00
3416	Auszahlungen für den Erwerb von Kulturgütern	0,00	0,00	0,00
3417	Auszahlungen für den Erwerb von Beteiligungen	0,00	0,00	0,00
342	Auszahlungen von gewährten Darlehen sowie gewährten Vorschüssen	0,00	0,00	0,00
3421	Auszahlung von Darlehen an Träger des öffentlichen Rechts	0,00	0,00	0,00
3422	Auszahlung von Darlehen an Beteiligungen	0,00	0,00	0,00
3423	Auszahlung von Darlehen an Unternehmen und Haushalte	0,00	0,00	0,00
3425	Auszahlungen von Vorschüssen und Anzahlungen	0,00	0,00	0,00
343	Auszahlungen aus Kapitaltransfers	0,00	0,00	0,00
3431	Kapitaltransferzahlungen an Träger des öffentlichen Rechts	0,00	0,00	0,00
3432	Kapitaltransferzahlungen an Beteiligungen	0,00	0,00	0,00
3433	Kapitaltransferzahlungen an Unternehmen (Finanzunternehmen)	0,00	0,00	0,00
3434	Kapitaltransferzahlungen an Haushalte und Organisationen ohne Erwerbscharakter	0,00	0,00	0,00
3435	Kapitaltransferzahlungen an das Ausland	0,00	0,00	0,00
34	Summe Auszahlungen investive Gebarung	0,00	0,00	0,00
SA2	Saldo (2) Geldfluss aus der Investiven Gebarung (33 – 34)	0,00	0,00	0,00
SA3	Saldo (3) Nettofinanzierungssaldo (Saldo 1 + Saldo 2)	1.387.900,00	1.239.600,00	1.251.095,63
351	Einzahlungen aus der Aufnahme von Finanzschulden	0,00	0,00	0,00
3511	Einzahlungen aus empfangenen Darlehen von öffentlichen Körperschaften und Rechtsträgern	0,00	0,00	0,00
3512	Einzahlungen aus empfangenen Darlehen von Beteiligungen	0,00	0,00	0,00
3513	Einzahlungen aus empfangenen Darlehen von Unternehmen und privaten Haushalten	0,00	0,00	0,00
3514	Einzahlungen aus Finanzschulden (Finanzunternehmen)	0,00	0,00	0,00
353	Einzahlungen infolge eines Kapitaltausch bei derivativen Finanzinstrumenten mit Grundgeschäft	0,00	0,00	0,00
3530	Einzahlungen infolge eines Kapitaltausch bei derivativen Finanzinstrumenten mit Grundgeschäft	0,00	0,00	0,00
355	Einzahlungen aus dem Abgang von Finanzinstrumenten	0,00	0,00	0,00
3550	Einzahlungen aus dem Abgang von Finanzinstrumenten	0,00	0,00	0,00
35	Summe Einzahlungen aus der Finanzierungstätigkeit	0,00	0,00	0,00
361	Auszahlungen aus der Tilgung von Finanzschulden	0,00	0,00	0,00
3611	Auszahlungen aus empfangenen Darlehen von öffentlichen Körperschaften und Rechtsträgern	0,00	0,00	0,00

Finanzwirtschaft (Gruppe 9)

MVAG	Mittelverwendungs- und aufbringungsgruppen (1. und 2. Ebene)	VA 2022	VA 2021	RA 2020
3612	Auszahlungen aus empfangenen Darlehen von Beteiligungen	0,00	0,00	0,00
3613	Auszahlungen aus empfangenen Darlehen von Unternehmen und privaten Haushalten	0,00	0,00	0,00
3614	Auszahlungen aus Finanzschulden	0,00	0,00	0,00
3615	Auszahlung aus der Rückzahlung von Leasingverbindlichkeiten	0,00	0,00	0,00
363	Auszahlungen infolge eines Kapitaltausch bei derivativen Finanzinstrumenten mit Grundgeschäft	0,00	0,00	0,00
3630	Auszahlungen infolge eines Kapitaltausch bei derivativen Finanzinstrumenten mit Grundgeschäft	0,00	0,00	0,00
365	Auszahlungen für den Erwerb von Finanzinstrumenten	0,00	0,00	0,00
3650	Auszahlungen für den Erwerb von Finanzinstrumenten	0,00	0,00	0,00
36	Summe Auszahlungen aus der Finanzierungstätigkeit	0,00	0,00	0,00
SA4	Saldo (4) Geldfluss aus der Finanzierungstätigkeit (35 – 36)	0,00	0,00	0,00
SA5	Saldo (5) Geldfluss aus der voranschlagswirksamen Gebarung (Saldo 3 + Saldo 4)	1.387.900,00	1.239.600,00	1.251.095,63

Ergebnis- und Finanzierungsvoranschlag Detailnachweis

		MVAG VC QU			Ergebnisvoranschlag			Finanzierungsvoranschlag		
		EH	FH		VA 2022	VA 2021	RA 2020	VA 2022	VA 2021	RA 2020
0 Vertretungskörper und allgemeine Verwaltung										
00	Gewählte Gemeindeorgane									
000	Gewählte Gemeindeorgane									
000000	Gewählte Gemeindeorgane									
Mittelaufbringung (Erträge, Einzahlungen)										
2/000000+816099	Vergütungen (Einnahmen)	2114	3114	13	7.000,00	6.900,00	9.317,68	7.000,00	6.900,00	9.317,68
Summe Mittelaufbr.	000 Gewählte Gemeindeorgane				7.000,00	6.900,00	9.317,68	7.000,00	6.900,00	9.317,68
	00 Gewählte Gemeindeorgane				7.000,00	6.900,00	9.317,68	7.000,00	6.900,00	9.317,68
000000	Gewählte Gemeindeorgane									
Mittelverwendung (Aufwendungen, Auszahlungen)										
1/000000-582000	Sonst.DGb zur Sozial.Sicherheit D.Pd.	2212	3212	20	0,00	0,00	685,32	0,00	0,00	685,32
1/000000-720099	Kostenbeiträge (Kostensätze) für Leistungen	2225	3225	24	0,00	0,00	13.845,90	0,00	0,00	13.845,90
1/000000-721000	Bezüge der Organe	2225	3225	22	81.200,00	77.400,00	76.312,80	81.200,00	77.400,00	76.312,80
1/000000-721100	Reisekosten	2225	3225	22	900,00	800,00	683,15	900,00	800,00	683,15
1/000000-721200	Sitzungsgelder	2225	3225	22	3.600,00	3.600,00	3.235,05	3.600,00	3.600,00	3.235,05
1/000000-752000	Lfd.Transferz.An Gv	2231	3231	26	8.200,00	8.000,00	7.929,52	8.200,00	8.000,00	7.929,52
1/000000-753000	LTZ.BVA der Beamten	2231	3231	26	5.000,00	5.000,00	5.016,64	5.000,00	5.000,00	5.016,64
Summe Mittelverw.	000 Gewählte Gemeindeorgane				98.900,00	94.800,00	107.708,38	98.900,00	94.800,00	107.708,38
	00 Gewählte Gemeindeorgane				98.900,00	94.800,00	107.708,38	98.900,00	94.800,00	107.708,38
Saldo	000 Gewählte Gemeindeorgane				-91.900,00	-87.900,00	-98.390,70	-91.900,00	-87.900,00	-98.390,70
	00 Gewählte Gemeindeorgane				-91.900,00	-87.900,00	-98.390,70	-91.900,00	-87.900,00	-98.390,70
01	Hauptverwaltung									
010	Zentralamt									
010000	Zentralamt									
Mittelaufbringung (Erträge, Einzahlungen)										
2/010000+811200	Einn. aus Untermietung und Unterpachtung	2115	3115	14	200,00	200,00	200,00	200,00	200,00	200,00
2/010000+813000	Erträge aus der Auflösung von Investitionszuschüssen (Kapitaltransfers)	2127			900,00	900,00	930,46	0,00	0,00	0,00
2/010000+816099	Sonstige Einnahmen (Vergütungen)	2114	3114	13	1.600,00	1.600,00	30.972,67	1.600,00	1.600,00	30.972,67
Summe Mittelaufbr.	010 Zentralamt				2.700,00	2.700,00	32.103,13	1.800,00	1.800,00	31.172,67

	MVAG	VC	QU	Ergebnisvoranschlag			Finanzierungsvoranschlag					
				EH	FH	VA 2022	VA 2021	RA 2020	VA 2022	VA 2021	RA 2020	
010000	Zentralamt											
Mittelverwendung (Aufwendungen, Auszahlungen)												
1/010000-042000												
	Amtsausstattung			3415	2	41	0,00	0,00	0,00	1.000,00	1.000,00	2.356,84
1/010000-070000	Aktivierungsfähige Rechte			3411	2	42	0,00	0,00	0,00	3.000,00	3.000,00	1.858,18
1/010000-346000	Sanierung Wohnung-Darlehensstilgung			3614		65	0,00	0,00	0,00	0,00	1.500,00	1.485,19
1/010000-400000	Geringwert.Wirtschaftsg.D. Anlagevermoeg.			2221	3221	23	800,00	800,00	2.448,09	800,00	800,00	2.448,09
1/010000-454000	Reinigungsmittel			2221	3221	23	200,00	200,00	36,29	200,00	200,00	36,29
1/010000-456000	Schreib-,Zeichen-U.Sonst. Bueromittel			2221	3221	23	1.500,00	1.500,00	1.133,24	1.500,00	1.500,00	1.133,24
1/010000-457000	Druckwerke			2221	3221	23	1.500,00	1.600,00	1.310,80	1.500,00	1.600,00	1.310,80
1/010000-459000	Sonstige Verbrauchsgüter			2221	3221	23	1.000,00	1.000,00	741,83	1.000,00	1.000,00	741,83
1/010000-500000	Beamte der Verwaltung			2211	3211	20	63.500,00	62.000,00	61.132,40	63.500,00	62.000,00	61.132,40
1/010000-510000	Vb.Der Besold.-Gr.I			2211	3211	20	55.900,00	54.500,00	53.685,80	55.900,00	54.500,00	53.685,80
1/010000-521000	Arbeiter Ganzjaehrig Beschaeftigt			2211	3211	20	3.400,00	3.300,00	3.314,08	3.400,00	3.300,00	3.314,08
1/010000-563000	Sonstige Aufwandsentschaedigungen			2213	3213	20	1.300,00	1.300,00	1.290,00	1.300,00	1.300,00	1.290,00
1/010000-565000	Mehrleistungsvergütungen			2211	3211	20	0,00	0,00	161,28	0,00	0,00	161,28
1/010000-580000	Ausgl.-Fonds F.Fam.-Beih.			2212	3212	20	4.700,00	4.600,00	4.521,33	4.700,00	4.600,00	4.521,33
1/010000-582000	Sonst.Dgb zur Sozial.Sicherheit D. Pd.			2212	3212	20	16.300,00	15.900,00	15.830,85	16.300,00	15.900,00	15.830,85
1/010000-590000	Freiw.Sozialleistungen(Nur Barleist.)			2212	3212	20	0,00	300,00	262,64	0,00	300,00	262,64
1/010000-593000	Dotierung von Rückstellungen für nicht konsumierte Urlaube			2214			0,00	0,00	15.961,55	0,00	0,00	0,00
1/010000-600000	Strom			2222	3222	24	3.700,00	3.600,00	3.314,10	3.700,00	3.600,00	3.314,10
1/010000-614000	Instandhaltung V.Gebaeuden			2224	3224	24	1.000,00	1.000,00	0,00	1.000,00	1.000,00	0,00
1/010000-618000	Instandhaltung von sonstigen Anlagen			2224	3224	24	400,00	400,00	327,41	400,00	400,00	327,41
1/010000-621000	Transportkosten			2222	3222	24	200,00	200,00	0,00	200,00	200,00	0,00
1/010000-630000	Postdienste			2222	3222	24	4.000,00	4.500,00	4.237,02	4.000,00	4.500,00	4.237,02
1/010000-631000	Telekommunikationsdienste			2222	3222	24	5.500,00	5.500,00	5.381,30	5.500,00	5.500,00	5.381,30
1/010000-640000	Rechtskosten			2222	3222	24	0,00	0,00	2.697,58	0,00	0,00	2.697,58
1/010000-650000	Sanierung Wohnung-Kreditzinsen			2241	3241	25	0,00	200,00	189,91	0,00	200,00	189,91
1/010000-670000	Versicherungen			2222	3222	24	4.500,00	4.500,00	4.794,54	4.500,00	4.500,00	4.794,54
1/010000-680000	Planmäßige Abschreibung			2226			2.400,00	2.600,00	4.403,26	0,00	0,00	0,00
1/010000-710000	Oeffentliche Abgaben			2225	3225	24	400,00	400,00	242,38	400,00	400,00	242,38
1/010000-711000	Geb.f.d.Ben.v.Gde.Einrichtungen			2225	3225	24	800,00	800,00	711,68	800,00	800,00	711,68
1/010000-720099	Sonstige Ausgaben (Vergütugen)			2225	3225	24	0,00	1.000,00	0,00	0,00	1.000,00	0,00
1/010000-720199	Kostenbeiträge (Kostenersätze) für Leistungen			2225	3225	24	0,00	0,00	1.264,25	0,00	0,00	1.264,25

		MVAG VC QU			Ergebnisvoranschlag			Finanzierungsvoranschlag		
		EH	FH		VA 2022	VA 2021	RA 2020	VA 2022	VA 2021	RA 2020
1/010000-724000	Reisegebuehren	2225	3225	24	200,00	300,00	82,89	200,00	300,00	82,89
1/010000-728000	Entg.F.Sonst.Leistungen	2225	3225	24	30.000,00	25.000,00	28.506,34	30.000,00	25.000,00	28.506,34
Summe Mittelverw.	010 Zentralamt				203.200,00	197.000,00	217.982,84	204.800,00	199.900,00	203.318,24
Saldo	010 Zentralamt				-200.500,00	-194.300,00	-185.879,71	-203.000,00	-198.100,00	-172.145,57
015	Pressestelle, Amtsblatt und Öffentlichkeitsarbeit									
015000	Pressestelle, Amtsblatt, Öffentlk. Arbeit									
Mittelaufbringung (Erträge, Einzahlungen)										
Summe Mittelaufbr.	015 Pressestelle, Amtsblatt und Öffentlichkeitsarbeit				0,00	0,00	0,00	0,00	0,00	0,00
015000	Pressestelle, Amtsblatt, Öffentlk. Arbeit									
Mittelverwendung (Aufwendungen, Auszahlungen)										
1/015000-728000	Entgelte für sonstige Leistungen	2225	3225	24	500,00	0,00	502,74	500,00	0,00	502,74
Summe Mittelverw.	015 Pressestelle, Amtsblatt und Öffentlichkeitsarbeit				500,00	0,00	502,74	500,00	0,00	502,74
Saldo	015 Pressestelle, Amtsblatt und Öffentlichkeitsarbeit				-500,00	0,00	-502,74	-500,00	0,00	-502,74
019	Repräsentation									
019000	Repräsentation									
Mittelaufbringung (Erträge, Einzahlungen)										
Summe Mittelaufbr.	019 Repräsentation				0,00	0,00	0,00	0,00	0,00	0,00
	01 Hauptverwaltung				2.700,00	2.700,00	32.103,13	1.800,00	1.800,00	31.172,67
019000	Repräsentation									
Mittelverwendung (Aufwendungen, Auszahlungen)										
1/019000-723000	Amtspauschalien u. Repraesentationsausg.	2225	3225	24	2.200,00	2.200,00	190,00	2.200,00	2.200,00	190,00
Summe Mittelverw.	019 Repräsentation				2.200,00	2.200,00	190,00	2.200,00	2.200,00	190,00
	01 Hauptverwaltung				205.900,00	199.200,00	218.675,58	207.500,00	202.100,00	204.010,98
Saldo	019 Repräsentation				-2.200,00	-2.200,00	-190,00	-2.200,00	-2.200,00	-190,00
	01 Hauptverwaltung				-203.200,00	-196.500,00	-186.572,45	-205.700,00	-200.300,00	-172.838,31
02	Hauptverwaltung									
021	Statistisches Amt									
021000	Statistisches Amt									
Mittelaufbringung (Erträge, Einzahlungen)										
2/021000+816000	Kosteners.(Bundesbeitr.F.Stat. Erheb.)	2114	3114	13	100,00	100,00	102,04	100,00	100,00	102,04
Summe Mittelaufbr.	021 Statistisches Amt				100,00	100,00	102,04	100,00	100,00	102,04

			MVAG VC QU			Ergebnisvoranschlag			Finanzierungsvoranschlag		
			EH	FH		VA 2022	VA 2021	RA 2020	VA 2022	VA 2021	RA 2020
021000	Statistisches Amt										
Mittelverwendung (Aufwendungen, Auszahlungen)											
Summe Mittelverw.	021	Statistisches Amt				0,00	0,00	0,00	0,00	0,00	0,00
Saldo	021	Statistisches Amt				100,00	100,00	102,04	100,00	100,00	102,04
022	Standesamt										
022000	Standesamt										
Mittelaufbringung (Erträge, Einzahlungen)											
Summe Mittelaufbr.	022	Standesamt				0,00	0,00	0,00	0,00	0,00	0,00
022000	Standesamt										
Mittelverwendung (Aufwendungen, Auszahlungen)											
1/022000-457000		Druckwerke	2221	3221	23	200,00	200,00	153,26	200,00	200,00	153,26
1/022000-563000		Aufwandsentschädigung f. Standesbeamten	2213	3213	20	400,00	400,00	427,12	400,00	400,00	427,12
1/022000-580000		DG-Beiträge z. Ausgleichsf. für FamBeih.	2212	3212	20	0,00	0,00	16,65	0,00	0,00	16,65
1/022000-582000		Beitr. Z. Familienlastenausgleichsfond	2212	3212	20	0,00	0,00	52,92	0,00	0,00	52,92
1/022000-729000		Sonstige Ausg.	2225	3225	24	200,00	200,00	107,08	200,00	200,00	107,08
Summe Mittelverw.	022	Standesamt				800,00	800,00	757,03	800,00	800,00	757,03
Saldo	022	Standesamt				-800,00	-800,00	-757,03	-800,00	-800,00	-757,03
024	Wahlamt										
024000	Wahlamt										
Mittelaufbringung (Erträge, Einzahlungen)											
2/024000+816000		Kostenersaetze	2114	3114	13	500,00	500,00	732,73	500,00	500,00	732,73
Summe Mittelaufbr.	024	Wahlamt				500,00	500,00	732,73	500,00	500,00	732,73
024000	Wahlamt										
Mittelverwendung (Aufwendungen, Auszahlungen)											
1/024000-729000		Sonstige Ausgaben	2225	3225	24	500,00	1.000,00	0,00	500,00	1.000,00	0,00
Summe Mittelverw.	024	Wahlamt				500,00	1.000,00	0,00	500,00	1.000,00	0,00
Saldo	024	Wahlamt				0,00	-500,00	732,73	0,00	-500,00	732,73

		MVAG VC QU			Ergebnisvoranschlag			Finanzierungsvoranschlag		
		EH	FH		VA 2022	VA 2021	RA 2020	VA 2022	VA 2021	RA 2020
025	Staatsbürgerschaft									
025000	Staatsbürgerschaft									
	Mittelaufbringung (Erträge, Einzahlungen)									
2/025000+816000	Kosten f. sonst. Leistungen - STB-Evid.	2114	3114	13	200,00	200,00	255,00	200,00	200,00	255,00
Summe Mittelaufbr.	025 Staatsbürgerschaft				200,00	200,00	255,00	200,00	200,00	255,00
	02 Hauptverwaltung				800,00	800,00	1.089,77	800,00	800,00	1.089,77
025000	Staatsbürgerschaft									
	Mittelverwendung (Aufwendungen, Auszahlungen)									
Summe Mittelverw.	025 Staatsbürgerschaft				0,00	0,00	0,00	0,00	0,00	0,00
	02 Hauptverwaltung				1.300,00	1.800,00	757,03	1.300,00	1.800,00	757,03
Saldo	025 Staatsbürgerschaft				200,00	200,00	255,00	200,00	200,00	255,00
	02 Hauptverwaltung				-500,00	-1.000,00	332,74	-500,00	-1.000,00	332,74
03	Bauverwaltung									
031	Amt für Raumordnung und Raumplanung									
031000	Amt für Raumordnung und Raumplanung									
	Mittelaufbringung (Erträge, Einzahlungen)									
Summe Mittelaufbr.	031 Amt für Raumordnung und Raumplanung				0,00	0,00	0,00	0,00	0,00	0,00
	03 Bauverwaltung				0,00	0,00	0,00	0,00	0,00	0,00
031000	Amt für Raumordnung und Raumplanung									
	Mittelverwendung (Aufwendungen, Auszahlungen)									
1/031000-728000	Engelte für sonst. Leistungen	2225	3225	24	1.000,00	1.000,00	0,00	1.000,00	1.000,00	0,00
Summe Mittelverw.	031 Amt für Raumordnung und Raumplanung				1.000,00	1.000,00	0,00	1.000,00	1.000,00	0,00
	03 Bauverwaltung				1.000,00	1.000,00	0,00	1.000,00	1.000,00	0,00
Saldo	031 Amt für Raumordnung und Raumplanung				-1.000,00	-1.000,00	0,00	-1.000,00	-1.000,00	0,00
	03 Bauverwaltung				-1.000,00	-1.000,00	0,00	-1.000,00	-1.000,00	0,00
06	Sonstige Maßnahmen									
060	Beiträge an Verbände, Vereine oder sonstige Organisationen									
060000	Beiträge an Verb., Vereine u. sonst.Org.									
	Mittelaufbringung (Erträge, Einzahlungen)									
Summe Mittelaufbr.	060 Beiträge an Verbände, Vereine oder sonstige Organisa				0,00	0,00	0,00	0,00	0,00	0,00

		MVAG VC QU			Ergebnisvoranschlag			Finanzierungsvoranschlag		
		EH	FH		VA 2022	VA 2021	RA 2020	VA 2022	VA 2021	RA 2020
060000	Beiträge an Verb., Vereine u. sonst.Org.									
	Mittelverwendung (Aufwendungen, Auszahlungen)									
1/060000-726000	MITGL.BEITR.an INSTITUTIONEN	2225	3225	24	2.000,00	1.900,00	1.926,80	2.000,00	1.900,00	1.926,80
1/060000-754000	Lfd.Transferz.A.Sonst.Tr.D.Oeff. Rechts	2231	3231	26	600,00	600,00	554,09	600,00	600,00	554,09
Summe Mittelverw.	060				2.600,00	2.500,00	2.480,89	2.600,00	2.500,00	2.480,89
Saldo	060				-2.600,00	-2.500,00	-2.480,89	-2.600,00	-2.500,00	-2.480,89
061	Sonstige Subventionen									
061000	Sonstige Subventionen									
	Mittelaufbringung (Erträge, Einzahlungen)									
Summe Mittelaufbr.	061				0,00	0,00	0,00	0,00	0,00	0,00
061000	Sonstige Subventionen									
	Mittelverwendung (Aufwendungen, Auszahlungen)									
1/061000-757000	Laufend.Transferz.A.Priv. Institutionen	2234	3234	27	500,00	500,00	515,00	500,00	500,00	515,00
Summe Mittelverw.	061				500,00	500,00	515,00	500,00	500,00	515,00
Saldo	061				-500,00	-500,00	-515,00	-500,00	-500,00	-515,00
062	Ehrungen und Auszeichnungen									
062000	Ehrungen und Auszeichnungen									
	Mittelaufbringung (Erträge, Einzahlungen)									
Summe Mittelaufbr.	062				0,00	0,00	0,00	0,00	0,00	0,00
	06				0,00	0,00	0,00	0,00	0,00	0,00
062000	Ehrungen und Auszeichnungen									
	Mittelverwendung (Aufwendungen, Auszahlungen)									
1/062000-413000	Handelswaren	2221	3221	23	700,00	600,00	480,98	700,00	600,00	480,98
Summe Mittelverw.	062				700,00	600,00	480,98	700,00	600,00	480,98
	06				3.800,00	3.600,00	3.476,87	3.800,00	3.600,00	3.476,87
Saldo	062				-700,00	-600,00	-480,98	-700,00	-600,00	-480,98
	06				-3.800,00	-3.600,00	-3.476,87	-3.800,00	-3.600,00	-3.476,87
07	Verfügungsmittel									
070	Verfügungsmittel									
070000	Verfügungsmittel									
	Mittelaufbringung (Erträge, Einzahlungen)									
Summe Mittelaufbr.	070				0,00	0,00	0,00	0,00	0,00	0,00
	07				0,00	0,00	0,00	0,00	0,00	0,00

		MVAG VC QU			Ergebnisvoranschlag			Finanzierungsvoranschlag		
		EH	FH		VA 2022	VA 2021	RA 2020	VA 2022	VA 2021	RA 2020
070000	Verfügun gsmittel									
	Mittelverwendung (Aufwendungen, Auszahlungen)									
1/070000-729000	Sonstige Ausgaben	2225	3225	24	4.300,00	4.300,00	4.152,84	4.300,00	4.300,00	4.152,84
Summe Mittelverw.	070 Verfügun gsmittel				4.300,00	4.300,00	4.152,84	4.300,00	4.300,00	4.152,84
	07 Verfügun gsmittel				4.300,00	4.300,00	4.152,84	4.300,00	4.300,00	4.152,84
Saldo	070 Verfügun gsmittel				-4.300,00	-4.300,00	-4.152,84	-4.300,00	-4.300,00	-4.152,84
	07 Verfügun gsmittel				-4.300,00	-4.300,00	-4.152,84	-4.300,00	-4.300,00	-4.152,84
08	Pensionen (soweit nicht aufgeteilt)									
080	Pensionen (soweit nicht aufgeteilt)									
080000	Pensionen (soweit nicht aufgeteilt)									
	Mittelaufbringung (Erträge, Einzahlungen)									
2/080000+868000	Lfd.Transferz.V.Priv.Haushalten	2124	3124	16	6.500,00	6.300,00	6.276,46	6.500,00	6.300,00	6.276,46
Summe Mittelaufbr.	080 Pensionen (soweit nicht aufgeteilt)				6.500,00	6.300,00	6.276,46	6.500,00	6.300,00	6.276,46
	08 Pensionen (soweit nicht aufgeteilt)				6.500,00	6.300,00	6.276,46	6.500,00	6.300,00	6.276,46
080000	Pensionen (soweit nicht aufgeteilt)									
	Mittelverwendung (Aufwendungen, Auszahlungen)									
1/080000-751100	Pensionsbeiträge	2231	3231	26	92.000,00	90.000,00	81.238,74	92.000,00	90.000,00	81.238,74
Summe Mittelverw.	080 Pensionen (soweit nicht aufgeteilt)				92.000,00	90.000,00	81.238,74	92.000,00	90.000,00	81.238,74
	08 Pensionen (soweit nicht aufgeteilt)				92.000,00	90.000,00	81.238,74	92.000,00	90.000,00	81.238,74
Saldo	080 Pensionen (soweit nicht aufgeteilt)				-85.500,00	-83.700,00	-74.962,28	-85.500,00	-83.700,00	-74.962,28
	08 Pensionen (soweit nicht aufgeteilt)				-85.500,00	-83.700,00	-74.962,28	-85.500,00	-83.700,00	-74.962,28
09	Personalbetreuung									
091	Personalausbildung und Personalfortbildung									
091000	Personalausbildung und Personalfortbild.									
	Mittelaufbringung (Erträge, Einzahlungen)									
Summe Mittelaufbr.	091 Personalausbildung und Personalfortbildung				0,00	0,00	0,00	0,00	0,00	0,00
091000	Personalausbildung und Personalfortbild.									
	Mittelverwendung (Aufwendungen, Auszahlungen)									
1/091000-728000	Freiwillige Sozialleistung.-Kursbeiträge	2225	3225	24	800,00	800,00	236,80	800,00	800,00	236,80
Summe Mittelverw.	091 Personalausbildung und Personalfortbildung				800,00	800,00	236,80	800,00	800,00	236,80
Saldo	091 Personalausbildung und Personalfortbildung				-800,00	-800,00	-236,80	-800,00	-800,00	-236,80

		MVAG VC QU			Ergebnisvoranschlag			Finanzierungsvoranschlag		
		EH	FH		VA 2022	VA 2021	RA 2020	VA 2022	VA 2021	RA 2020
094	Gemeinschaftspflege									
094000	Gemeinschaftspflege									
Mittelaufbringung (Erträge, Einzahlungen)										
Summe Mittelaufbr.	094	Gemeinschaftspflege			0,00	0,00	0,00	0,00	0,00	0,00
	09	Personalbetreuung			0,00	0,00	0,00	0,00	0,00	0,00
	0	Vertretungskörper und allgemeine Verwaltung			17.000,00	16.700,00	48.787,04	16.100,00	15.800,00	47.856,58
094000	Gemeinschaftspflege									
Mittelverwendung (Aufwendungen, Auszahlungen)										
1/094000-729000	Sonst.Ausgaben(Foerderung D. Betriebsgem.		2225	3225	24	500,00	500,00	500,00	500,00	500,00
Summe Mittelverw.	094	Gemeinschaftspflege			500,00	500,00	500,00	500,00	500,00	500,00
	09	Personalbetreuung			1.300,00	1.300,00	736,80	1.300,00	1.300,00	736,80
	0	Vertretungskörper und allgemeine Verwaltung			408.500,00	396.000,00	416.746,24	410.100,00	398.900,00	402.081,64
Saldo	094	Gemeinschaftspflege			-500,00	-500,00	-500,00	-500,00	-500,00	-500,00
	09	Personalbetreuung			-1.300,00	-1.300,00	-736,80	-1.300,00	-1.300,00	-736,80
	0	Vertretungskörper und allgemeine Verwaltung			-391.500,00	-379.300,00	-367.959,20	-394.000,00	-383.100,00	-354.225,06

	MVAG	VC	QU	Ergebnisvoranschlag			Finanzierungsvoranschlag		
				EH	FH	VA 2022	VA 2021	RA 2020	VA 2022
1 Öffentliche Ordnung und Sicherheit									
13									
132									
132000									
Mittelaufbringung (Erträge, Einzahlungen)									
Summe Mittelaufbr.	132				0,00	0,00	0,00	0,00	0,00
132000									
Mittelverwendung (Aufwendungen, Auszahlungen)									
1/132000-728000					300,00	300,00	307,70	300,00	307,70
Summe Mittelverw.	132				300,00	300,00	307,70	300,00	307,70
Saldo	132				-300,00	-300,00	-307,70	-300,00	-307,70
133									
133000									
Mittelaufbringung (Erträge, Einzahlungen)									
2/133000+808000					0,00	0,00	8,70	0,00	8,70
Summe Mittelaufbr.	133				0,00	0,00	8,70	0,00	8,70
133000									
Mittelverwendung (Aufwendungen, Auszahlungen)									
Summe Mittelverw.	133				0,00	0,00	0,00	0,00	0,00
Saldo	133				0,00	0,00	8,70	0,00	8,70
134									
134000									
Mittelaufbringung (Erträge, Einzahlungen)									
2/134000+816000					300,00	300,00	293,45	300,00	272,88
Summe Mittelaufbr.	134				300,00	300,00	293,45	300,00	272,88
	13				300,00	300,00	302,15	300,00	281,58
134000									
Mittelverwendung (Aufwendungen, Auszahlungen)									
1/134000-582000					0,00	0,00	14,32	0,00	14,32
1/134000-728000					300,00	300,00	318,31	300,00	318,31
Summe Mittelverw.	134				300,00	300,00	332,63	300,00	332,63
	13				600,00	600,00	640,33	600,00	640,33
Saldo	134				0,00	0,00	-39,18	0,00	-59,75
	13				-300,00	-300,00	-338,18	-300,00	-358,75

	MVAG	VC	QU	Ergebnisvoranschlag			Finanzierungsvoranschlag					
				EH	FH	VA 2022	VA 2021	RA 2020	VA 2022	VA 2021	RA 2020	
16												
163												
163000												
Mittelaufbringung (Erträge, Einzahlungen)												
6/163000+301100												
Ankauf Einsatzfahrzeug-KTZ von Land (BZ)				3331	1	33	0,00	0,00	0,00	96.800,00	96.800,00	0,00
6/163000+301900												
Ankauf Einsatzf.-KTZ Landesfonds (LFK)				3331	1	33	0,00	0,00	0,00	121.600,00	121.600,00	0,00
6/163000+346000												
Ankauf Einsatzfahrzeug-Darlehen				3514	1	55	0,00	0,00	0,00	140.300,00	140.300,00	0,00
2/163000+810000												
Leistungserl.(Einnahmen A. Einsatzen)				2114	3114	13	500,00	500,00	1.370,37	500,00	500,00	1.370,37
2/163000+813000												
Erträge aus der Auflösung von Investitionszuschüssen (Kapitaltransfers)				2127			24.300,00	24.500,00	24.562,53	0,00	0,00	0,00
Summe Mittelaufbr.	163000						24.800,00	25.000,00	25.932,90	359.200,00	359.200,00	1.370,37

	MVAG	VC	QU	Ergebnisvoranschlag			Finanzierungsvoranschlag			
				EH	FH	VA 2022	VA 2021	RA 2020	VA 2022	VA 2021
163000	Freiwillige Feuerwehr									
Mittelverwendung (Aufwendungen, Auszahlungen)										
5/163000-040000	Ankauf Einsatzfahrzeug	3414	1	41	0,00	0,00	0,00	358.700,00	358.700,00	0,00
1/163000-042000	Betriebsausstattung	3415	2	41	0,00	0,00	0,00	2.000,00	2.000,00	0,00
1/163000-346000	FF-Darlehensstilgung	3614		65	0,00	0,00	0,00	1.100,00	1.100,00	1.060,20
1/163000-400000	Geringw.Wirtschaftsg.D.Anl.- Vermog.	2221	3221	23	2.000,00	2.000,00	5.274,56	2.000,00	2.000,00	5.274,56
1/163000-452000	Treibstoffe	2221	3221	23	100,00	100,00	101,53	100,00	100,00	101,53
1/163000-454000	Reinigungsmittel	2221	3221	23	100,00	100,00	16,60	100,00	100,00	16,60
1/163000-455000	Chemische u.Sonst. Mittel (Loeschmittel)	2221	3221	23	100,00	100,00	0,00	100,00	100,00	0,00
1/163000-456000	Schreib-, Zeichen- und sonst. Büromittel	2221	3221	23	100,00	100,00	0,00	100,00	100,00	0,00
1/163000-459000	Sonstige Verbrauchsgüter	2221	3221	23	100,00	100,00	52,76	100,00	100,00	52,76
1/163000-600000	Strom	2222	3222	24	1.800,00	1.700,00	1.494,97	1.800,00	1.700,00	1.494,97
1/163000-614000	Instandhaltung von Gebäuden	2224	3224	24	800,00	800,00	23,63	800,00	800,00	23,63
1/163000-616000	Instandh.V.Maschinen u.Masch. Anlagen	2224	3224	24	400,00	300,00	216,57	400,00	300,00	216,57
1/163000-617000	Instandhaltung von Fahrzeugen	2224	3224	24	2.000,00	2.000,00	1.364,75	2.000,00	2.000,00	1.364,75
1/163000-618000	Instandhaltung von Sonst. Anlagen	2224	3224	24	300,00	300,00	892,66	300,00	300,00	892,66
1/163000-631000	Telekommunikationsdienste	2222	3222	24	100,00	100,00	48,00	100,00	100,00	48,00
1/163000-650000	FF-Kreditzinsen	2241	3241	25	400,00	400,00	426,47	400,00	400,00	426,47
1/163000-670000	Versicherungen	2222	3222	24	2.200,00	2.200,00	1.927,79	2.200,00	2.200,00	1.927,79
1/163000-680000	Planmäßige Abschreibung	2226			28.700,00	28.800,00	28.930,67	0,00	0,00	0,00
1/163000-700000	FF-Pachtzins	2223	3223	24	2.300,00	2.200,00	2.166,77	2.300,00	2.200,00	2.166,77
1/163000-710000	Oeffentliche Abgaben	2225	3225	24	0,00	0,00	58,20	0,00	0,00	58,20
1/163000-711000	Geb.f.d.Ben.v.Gde.Einrichtungen	2225	3225	24	300,00	300,00	208,84	300,00	300,00	208,84
1/163000-728000	Entgelte F.Sonst.Lstg.	2225	3225	24	1.700,00	1.600,00	1.347,52	1.700,00	1.600,00	1.347,52
1/163000-729000	Sonst.Ausgaben(Aus-U.Fortbildung)	2225	3225	24	200,00	200,00	348,72	200,00	200,00	348,72
1/163000-754000	Laufende Transferzahlungen an FF	2231	3231	26	500,00	500,00	218,00	500,00	500,00	218,00
Summe Mittelverw.	163000	Freiwillige Feuerwehr			44.200,00	43.900,00	45.119,01	377.300,00	376.900,00	17.248,54
Saldo	163000	Freiwillige Feuerwehr			-19.400,00	-18.900,00	-19.186,11	-18.100,00	-17.700,00	-15.878,17
163100	Freiw. Feuerwehr									
Mittelaufbringung (Erträge, Einzahlungen)										
6/163100+871100	Kapitaltransfers aus Gemeinde- Bedarfszuweisungsmittel	2121	3121	1	33	0,00	0,00	600,00	0,00	600,00
Summe Mittelaufbr.	163100	Freiw. Feuerwehr			0,00	0,00	600,00	0,00	0,00	600,00
	163	Freiwillige Feuerwehren			24.800,00	25.000,00	26.532,90	359.200,00	359.200,00	1.970,37
	16	Feuerwehrwesen			24.800,00	25.000,00	26.532,90	359.200,00	359.200,00	1.970,37

	MVAG	VC	QU	Ergebnisvoranschlag			Finanzierungsvoranschlag				
				EH	FH	VA 2022	VA 2021	RA 2020	VA 2022	VA 2021	RA 2020
163100	Freiw. Feuerwehr										
Mittelverwendung (Aufwendungen, Auszahlungen)											
5/163100-774000	Einsatzbekleidung Neu-KTZ an sons. Träger	2231	3431	1	43	0,00	0,00	600,00	0,00	0,00	600,00
Summe Mittelverw.	163100	Freiw. Feuerwehr			0,00	0,00	600,00	0,00	0,00	600,00	
Saldo	163100	Freiw. Feuerwehr			0,00	0,00	0,00	0,00	0,00	0,00	
	163	Freiwillige Feuerwehren			44.200,00	43.900,00	45.719,01	377.300,00	376.900,00	17.848,54	
	16	Feuerwehrwesen			44.200,00	43.900,00	45.719,01	377.300,00	376.900,00	17.848,54	
Saldo	163	Freiwillige Feuerwehren			-19.400,00	-18.900,00	-19.186,11	-18.100,00	-17.700,00	-15.878,17	
	16	Feuerwehrwesen			-19.400,00	-18.900,00	-19.186,11	-18.100,00	-17.700,00	-15.878,17	
17	Katastrophendienst										
170	Allgemeine Angelegenheiten										
170000	Allgemeine Angelegenheiten										
Mittelaufbringung (Erträge, Einzahlungen)											
Summe Mittelaufbr.	170	Allgemeine Angelegenheiten			0,00	0,00	0,00	0,00	0,00	0,00	
	17	Katastrophendienst			0,00	0,00	0,00	0,00	0,00	0,00	
170000	Allgemeine Angelegenheiten										
Mittelverwendung (Aufwendungen, Auszahlungen)											
1/170000-754000	Lfd.TZ.an sonst.Träger d.öff.Rechts	2231	3231	26	600,00	600,00	541,94	600,00	600,00	541,94	
Summe Mittelverw.	170	Allgemeine Angelegenheiten			600,00	600,00	541,94	600,00	600,00	541,94	
	17	Katastrophendienst			600,00	600,00	541,94	600,00	600,00	541,94	
Saldo	170	Allgemeine Angelegenheiten			-600,00	-600,00	-541,94	-600,00	-600,00	-541,94	
	17	Katastrophendienst			-600,00	-600,00	-541,94	-600,00	-600,00	-541,94	
18	Landesverteidigung										
180	Zivilschutz										
180000	Zivilschutz										
Mittelaufbringung (Erträge, Einzahlungen)											
Summe Mittelaufbr.	180	Zivilschutz			0,00	0,00	0,00	0,00	0,00	0,00	
	18	Landesverteidigung			0,00	0,00	0,00	0,00	0,00	0,00	
	1	Öffentliche Ordnung und Sicherheit			25.100,00	25.300,00	26.835,05	359.500,00	359.500,00	2.251,95	

	MVAG	VC	QU	Ergebnisvoranschlag			Finanzierungsvoranschlag			
				EH	FH	VA 2022	VA 2021	RA 2020	VA 2022	VA 2021
180000										
Mittelverwendung (Aufwendungen, Auszahlungen)										
1/180000-757000	Lfd. Transfz.A.Priv.Inst.(Zsch.A. Ziv.Vb.)	2234	3234	27	200,00	200,00	188,02	200,00	200,00	188,02
Summe Mittelverw.	180				200,00	200,00	188,02	200,00	200,00	188,02
	18				200,00	200,00	188,02	200,00	200,00	188,02
	1				45.600,00	45.300,00	47.089,30	378.700,00	378.300,00	19.218,83
Saldo	180				-200,00	-200,00	-188,02	-200,00	-200,00	-188,02
	18				-200,00	-200,00	-188,02	-200,00	-200,00	-188,02
	1				-20.500,00	-20.000,00	-20.254,25	-19.200,00	-18.800,00	-16.966,88

	MVAG	VC	QU	Ergebnisvoranschlag			Finanzierungsvoranschlag			
				EH	FH	VA 2022	VA 2021	RA 2020	VA 2022	VA 2021
2 Unterricht, Erziehung, Sport und Wissenschaft										
21										
211										
211000										
Mittelaufbringung (Erträge, Einzahlungen)										
2/211000+813000				2127		14.800,00	15.000,00	15.028,42	0,00	0,00
Summe Mittelaufbr.	211		Volksschulen			14.800,00	15.000,00	15.028,42	0,00	0,00

		MVAG VC QU			Ergebnisvoranschlag			Finanzierungsvoranschlag		
		EH	FH		VA 2022	VA 2021	RA 2020	VA 2022	VA 2021	RA 2020
211000	Volksschule									
Mittelverwendung (Aufwendungen, Auszahlungen)										
1/211000-042000	Betriebsausstattung		3415	2 41	0,00	0,00	0,00	400,00	400,00	1.823,04
1/211000-070000	Aktivierungsfähige Rechte		3411	2 42	0,00	0,00	0,00	0,00	0,00	184,70
1/211000-346000	VS-Sanierung-Darlehensstilgung		3614	65	0,00	0,00	0,00	1.200,00	1.200,00	1.137,90
1/211000-400000	Geringw.Wirtschaftsg.D.Anl.-Vermoeg.	2221	3221	23	1.000,00	1.000,00	48,49	1.000,00	1.000,00	48,49
1/211000-454000	Reinigungsmittel	2221	3221	23	1.600,00	1.600,00	1.605,25	1.600,00	1.600,00	1.605,25
1/211000-456000	Schreib-,Zeichen-U.Sonst. Bueromittel	2221	3221	23	500,00	500,00	467,17	500,00	500,00	467,17
1/211000-457000	Druckwerke	2221	3221	23	500,00	600,00	570,61	500,00	600,00	570,61
1/211000-458000	Mittel z.ärztl.Betreuug.u. Gesundheitsv.	2221	3221	23	0,00	0,00	312,00	0,00	0,00	312,00
1/211000-459000	Sonstige Verbrauchsgüter	2221	3221	23	200,00	200,00	119,05	200,00	200,00	119,05
1/211000-511000	Vb.Der Besold.-Gr.li	2211	3211	20	16.300,00	15.600,00	15.413,16	16.300,00	15.600,00	15.413,16
1/211000-523000	Arbeiter nicht ganzj. beschäftigt	2211	3211	20	0,00	0,00	132,00	0,00	0,00	132,00
1/211000-580000	Ausgl.-Fonds F.Fam.-Beih.	2212	3212	20	600,00	600,00	610,91	600,00	600,00	610,91
1/211000-582000	Sonst.Dgb zur Sozial.Sicherheit D. Pd.	2212	3212	20	3.700,00	3.600,00	3.536,75	3.700,00	3.600,00	3.536,75
1/211000-590000	Freiw.Sozialleistungen(Nur Barleist.)	2212	3212	20	300,00	300,00	252,00	300,00	300,00	252,00
1/211000-593000	Dotierung von Rückstellungen für nicht konsumierte Urlaube	2214			0,00	0,00	385,32	0,00	0,00	0,00
1/211000-600000	Strom	2222	3222	24	1.800,00	1.600,00	1.414,97	1.800,00	1.600,00	1.414,97
1/211000-600100	Fernwärme-Wärmeleistung	2222	3222	24	9.500,00	7.000,00	6.599,11	9.500,00	7.000,00	6.599,11
1/211000-614000	Instandhaltung von Gebaeuden	2224	3224	24	300,00	300,00	1.812,79	300,00	300,00	1.812,79
1/211000-616000	Instandh.V.Maschinen u.Masch. Anlagen	2224	3224	24	100,00	100,00	0,00	100,00	100,00	0,00
1/211000-618000	Instandhaltung von sonstigen Anlagen	2224	3224	24	500,00	500,00	1.114,28	500,00	500,00	1.114,28
1/211000-621000	Schülertransport	2222	3222	24	200,00	200,00	0,00	200,00	200,00	0,00
1/211000-631000	Telekommunikationsdienste	2222	3222	24	600,00	600,00	578,11	600,00	600,00	578,11
1/211000-650000	VS-Sanierung-Kreditzinsen	2241	3241	25	600,00	600,00	597,40	600,00	600,00	597,40
1/211000-670000	Versicherungen	2222	3222	24	3.800,00	3.400,00	3.329,29	3.800,00	3.400,00	3.329,29
1/211000-680000	Planmäßige Abschreibung	2226			21.800,00	22.700,00	22.651,93	0,00	0,00	0,00
1/211000-700000	VS Pachtzins	2223	3223	24	2.600,00	2.500,00	2.514,02	2.600,00	2.500,00	2.514,02
1/211000-710000	Oeffentliche Abgaben	2225	3225	24	300,00	300,00	34,15	300,00	300,00	34,15
1/211000-711000	Geb.f.d.Ben.v.Gde-Einrichtungen	2225	3225	24	1.000,00	1.000,00	952,91	1.000,00	1.000,00	952,91
1/211000-720099	Sonstige Ausgaben (Vergütungen)	2225	3225	24	3.000,00	1.600,00	772,56	3.000,00	1.600,00	772,56
1/211000-720199	Kostenbeiträge (Kostenersätze) für Leistungen	2225	3225	24	0,00	0,00	11.208,68	0,00	0,00	11.208,68

		MVAG VC QU			Ergebnisvoranschlag			Finanzierungsvoranschlag		
		EH	FH		VA 2022	VA 2021	RA 2020	VA 2022	VA 2021	RA 2020
1/211000-720700	Sonst.Ausg.(Schulerhaltungs-U. Gschulb.)	2225	3225	24	0,00	2.000,00	3.703,12	0,00	2.000,00	3.703,12
1/211000-728000	Entgelte F.Sonst.Leistungen	2225	3225	24	3.000,00	2.500,00	5.944,60	3.000,00	2.500,00	5.944,60
1/211000-728500	Vergüt.f. Filmvorführungen im Unterricht	2225	3225	24	100,00	100,00	69,80	100,00	100,00	69,80
1/211000-751000	LTZ.TRANSFZ.A.LD. (Unterrichtsfilmbeitr.)	2231	3231	26	200,00	200,00	195,00	200,00	200,00	195,00
Summe Mittelverw.	211 Volksschulen				74.100,00	71.200,00	86.945,43	53.900,00	50.100,00	67.053,82
Saldo	211 Volksschulen				-59.300,00	-56.200,00	-71.917,01	-53.900,00	-50.100,00	-67.053,82
212	Hauptschulen									
212000	Hauptschulen (Neue Mittelschulen)									
Mittelaufbringung (Erträge, Einzahlungen)										
Summe Mittelaufbr.	212 Hauptschulen				0,00	0,00	0,00	0,00	0,00	0,00
212000	Hauptschulen (Neue Mittelschulen)									
Mittelverwendung (Aufwendungen, Auszahlungen)										
1/212000-720700	Gastschulbeiträge Hauptschule	2225	3225	24	50.000,00	54.000,00	51.007,00	50.000,00	54.000,00	51.007,00
Summe Mittelverw.	212 Hauptschulen				50.000,00	54.000,00	51.007,00	50.000,00	54.000,00	51.007,00
Saldo	212 Hauptschulen				-50.000,00	-54.000,00	-51.007,00	-50.000,00	-54.000,00	-51.007,00
213	Sonderschulen									
213000	Sonderschulen									
Mittelaufbringung (Erträge, Einzahlungen)										
Summe Mittelaufbr.	213 Sonderschulen				0,00	0,00	0,00	0,00	0,00	0,00
213000	Sonderschulen									
Mittelverwendung (Aufwendungen, Auszahlungen)										
1/213000-720200	Beitrag Schulsachaufw.- Sonderpäda. Zentr.	2225	3225	24	200,00	200,00	0,00	200,00	200,00	0,00
Summe Mittelverw.	213 Sonderschulen				200,00	200,00	0,00	200,00	200,00	0,00
Saldo	213 Sonderschulen				-200,00	-200,00	0,00	-200,00	-200,00	0,00
214	Polytechnische Schulen									
214000	Polytechnische Schulen									
Mittelaufbringung (Erträge, Einzahlungen)										
Summe Mittelaufbr.	214 Polytechnische Schulen				0,00	0,00	0,00	0,00	0,00	0,00
	21 Allgemeinbildender Unterricht				14.800,00	15.000,00	15.028,42	0,00	0,00	0,00

	MVAG	VC	QU	Ergebnisvoranschlag			Finanzierungsvoranschlag			
				EH	FH	VA 2022	VA 2021	RA 2020	VA 2022	VA 2021
214000										
Mittelverwendung (Aufwendungen, Auszahlungen)										
1/214000-720700										
Summe Mittelverw.	214									
Saldo	214									
22										
220										
220000										
Mittelaufbringung (Erträge, Einzahlungen)										
Summe Mittelaufbr.	220									
220000										
Mittelverwendung (Aufwendungen, Auszahlungen)										
1/220000-720000										
1/220000-720100										
Summe Mittelverw.	220									
Saldo	220									
23										
232										
232000										
Mittelaufbringung (Erträge, Einzahlungen)										
Summe Mittelaufbr.	232000									

	MVAG	VC	QU	Ergebnisvoranschlag			Finanzierungsvoranschlag			
				EH	FH	VA 2022	VA 2021	RA 2020	VA 2022	VA 2021
232000	Schülerbetreuung									
Mittelverwendung (Aufwendungen, Auszahlungen)										
1/232000-720700	Kostenbeiträge (Kostensätze) für Leistungen - zB Schülerausspeisung	2225	3225	24	1.800,00	0,00	0,00	1.800,00	0,00	0,00
1/232000-752000	sonst. Ausgaben - Schülerausspeisung	2231	3231	26	0,00	2.000,00	852,27	0,00	2.000,00	852,27
1/232000-768000	Sonstige Ausgaben (Schülerbetreuung)	2234	3234	27	600,00	600,00	220,00	600,00	600,00	220,00
Summe Mittelverw.	232000	Schülerbetreuung			2.400,00	2.600,00	1.072,27	2.400,00	2.600,00	1.072,27
Saldo	232000	Schülerbetreuung			-2.400,00	-2.600,00	-1.072,27	-2.400,00	-2.600,00	-1.072,27
232100	Nachmittagsbetreuung									
Mittelaufbringung (Erträge, Einzahlungen)										
2/232100+810000	Leistungserlöse	2114	3114	13	3.000,00	4.000,00	3.225,60	3.000,00	4.000,00	3.372,40
Summe Mittelaufbr.	232	Schülerbetreuung			3.000,00	4.000,00	3.225,60	3.000,00	4.000,00	3.372,40
	23	Förderung des Unterrichts			3.000,00	4.000,00	3.225,60	3.000,00	4.000,00	3.372,40
232100	Nachmittagsbetreuung									
Mittelverwendung (Aufwendungen, Auszahlungen)										
1/232100-413000	Handelswaren	2221	3221	23	3.000,00	4.000,00	3.217,20	3.000,00	4.000,00	3.217,20
1/232100-757000	Lfd. TZ an priv. Org. ohne Erwerbszw.	2234	3234	27	8.000,00	6.500,00	7.650,94	8.000,00	6.500,00	7.650,94
Summe Mittelverw.	232	Schülerbetreuung			13.400,00	13.100,00	11.940,41	13.400,00	13.100,00	11.940,41
	23	Förderung des Unterrichts			13.400,00	13.100,00	11.940,41	13.400,00	13.100,00	11.940,41
Saldo	232	Schülerbetreuung			-10.400,00	-9.100,00	-8.714,81	-10.400,00	-9.100,00	-8.568,01
	23	Förderung des Unterrichts			-10.400,00	-9.100,00	-8.714,81	-10.400,00	-9.100,00	-8.568,01
24	Vorschulische Erziehung									
240	Kindergärten									
240000	Kindergärten									
Mittelaufbringung (Erträge, Einzahlungen)										
2/240000+810000	Kindergarten - Elternbeiträge	2114	3114	13	700,00	600,00	977,00	700,00	600,00	977,00
2/240000+813000	Erträge aus der Auflösung von Investitionszuschüssen (Kapitaltransfers)	2127			17.200,00	17.200,00	17.209,17	0,00	0,00	0,00
2/240000+816000	Kostens. für sonst. Leistungen	2114	3114	13	3.000,00	3.000,00	2.490,66	3.000,00	3.000,00	2.408,85
2/240000+816700	Gastbeiträge	2114	3114	13	0,00	500,00	2.648,00	0,00	500,00	2.648,00
2/240000+861000	lfd. TZ. von Land	2121	3121	15	118.000,00	108.000,00	100.821,10	118.000,00	108.000,00	100.821,10
Summe Mittelaufbr.	240000	Kindergärten			138.900,00	129.300,00	124.145,93	121.700,00	112.100,00	106.854,95

	MVAG	VC	QU	Ergebnisvoranschlag			Finanzierungsvoranschlag			
				EH	FH	VA 2022	VA 2021	RA 2020	VA 2022	VA 2021
240000										
	Kindergärten									
	Mittelverwendung (Aufwendungen, Auszahlungen)									
1/240000-042000	Betriebsausstattung-Kindergarten		3415 2 41		0,00	0,00	0,00	300,00	300,00	771,00
1/240000-400000	Kindergarten-Geringw. Wirtschaftsgüter	2221	3221 23		2.000,00	2.000,00	2.143,47	2.000,00	2.000,00	2.143,47
1/240000-420000	Pflanzliche Rohstoffe	2221	3221 23		0,00	0,00	8,24	0,00	0,00	8,24
1/240000-430000	Lebensmittel	2221	3221 23		100,00	100,00	199,70	100,00	100,00	199,70
1/240000-454000	Kindergarten-Reinigungsmittel	2221	3221 23		600,00	600,00	720,85	600,00	600,00	720,85
1/240000-456000	Kindergarten-Schreib-Zeichen-u. Sonstige	2221	3221 23		1.100,00	1.100,00	948,75	1.100,00	1.100,00	948,75
1/240000-457000	Kindergarten-Druckwerke	2221	3221 23		300,00	300,00	268,27	300,00	300,00	268,27
1/240000-459000	Sonstige Verbrauchsgüter	2221	3221 23		200,00	200,00	228,62	200,00	200,00	228,62
1/240000-510000	Kindergarten-VB-Besoldungsgruppe I	2211	3211 20		154.000,00	135.000,00	130.408,48	154.000,00	135.000,00	130.408,48
1/240000-511000	VB der Besold.Gr.II	2211	3211 20		11.300,00	11.000,00	10.902,08	11.300,00	11.000,00	10.902,08
1/240000-523000	Arbeiter nicht ganzjährig beschäftigt	2211	3211 20		200,00	0,00	0,00	200,00	0,00	0,00
1/240000-580000	Ausgl.-Fonds.F.Fam.-Beih.	2212	3212 20		6.400,00	5.800,00	5.772,78	6.400,00	5.800,00	5.772,78
1/240000-582000	Sonst.DGB Zur Sozial.Sicherheit d. Bed.	2212	3212 20		37.400,00	34.000,00	33.533,00	37.400,00	34.000,00	33.533,00
1/240000-590000	Kinderg.Freiw.Soz.Leist.(nur Barauslag:)	2212	3212 20		1.000,00	1.000,00	896,08	1.000,00	1.000,00	896,08
1/240000-593000	Dotierung von Rückstellungen für nicht konsumierte Urlaube	2214			0,00	0,00	2.694,97	0,00	0,00	0,00
1/240000-600000	Kindergarten-Strom	2222	3222 24		900,00	800,00	590,57	900,00	800,00	590,57
1/240000-600100	Fernwärme-Wärmeleistung	2222	3222 24		9.500,00	7.000,00	5.499,27	9.500,00	7.000,00	5.499,27
1/240000-614000	Instandhaltung von Gebäuden	2224	3224 24		300,00	300,00	430,00	300,00	300,00	430,00
1/240000-618000	Kinderg.-Instandh.v.sonst.Anlagen	2224	3224 24		200,00	200,00	510,30	200,00	200,00	510,30
1/240000-630000	Postdienste	2222	3222 24		0,00	0,00	10,00	0,00	0,00	10,00
1/240000-631000	Telekommunikationsdienste	2222	3222 24		200,00	200,00	11,98	200,00	200,00	11,98
1/240000-680000	Planmäßige Abschreibung	2226			22.000,00	22.100,00	22.886,99	0,00	0,00	0,00
1/240000-711000	Geb.f.d.Ben.v.Gde-Einrichtungen	2225	3225 24		500,00	500,00	434,79	500,00	500,00	434,79
1/240000-720099	Sonstige Ausgaben (Vergütungen)	2225	3225 24		3.000,00	2.000,00	2.929,71	3.000,00	2.000,00	2.929,71
1/240000-720199	Kostenbeiträge (Kostenersätze) für Leistungen	2225	3225 24		0,00	0,00	5.887,50	0,00	0,00	5.887,50
1/240000-720700	Gastbeiträge Kindergarten	2225	3225 24		3.000,00	0,00	0,00	3.000,00	0,00	0,00
1/240000-724000	Kindergarten-Reisegebühren	2225	3225 24		300,00	200,00	222,18	300,00	200,00	222,18
1/240000-728000	Entgelte f.sonst.Leistungen	2225	3225 24		300,00	300,00	652,40	300,00	300,00	652,40
Summe Mittelverw.	240000 Kindergärten				254.800,00	224.700,00	228.790,98	233.100,00	202.900,00	203.980,02
Saldo	240000 Kindergärten				-115.900,00	-95.400,00	-104.645,05	-111.400,00	-90.800,00	-97.125,07

			MVAG VC QU			Ergebnisvoranschlag			Finanzierungsvoranschlag		
			EH	FH		VA 2022	VA 2021	RA 2020	VA 2022	VA 2021	RA 2020
240300	Kindergärten										
Mittelaufbringung (Erträge, Einzahlungen)											
Summe Mittelaufbr.	240300	Kindergärten				0,00	0,00	0,00	0,00	0,00	0,00
240300	Kindergärten										
Mittelverwendung (Aufwendungen, Auszahlungen)											
1/240300-346000	Kinderbetr.Einrichtung-Darlehenstilgung		3614	65		0,00	0,00	0,00	6.000,00	5.900,00	5.846,39
1/240300-650000	Kinderbetr.Einrichtung-Kreditzinsen	2241	3241	25		400,00	500,00	492,71	400,00	500,00	492,71
Summe Mittelverw.	240300	Kindergärten				400,00	500,00	492,71	6.400,00	6.400,00	6.339,10
Saldo	240300	Kindergärten				-400,00	-500,00	-492,71	-6.400,00	-6.400,00	-6.339,10
240700	Kindergartentransport/Busbegleitung										
Mittelaufbringung (Erträge, Einzahlungen)											
2/240700+810100	Kindergarten-Elternbeitrag Transport	2114	3114	13		1.400,00	1.300,00	1.461,64	1.400,00	1.300,00	1.591,11
2/240700+861300	Laufende Transferz.V.Land-Transport	2121	3121	15		6.000,00	7.300,00	7.352,78	6.000,00	7.300,00	7.352,78
Summe Mittelaufbr.	240700	Kindergartentransport/Busbegleitung				7.400,00	8.600,00	8.814,42	7.400,00	8.600,00	8.943,89
240700	Kindergartentransport/Busbegleitung										
Mittelverwendung (Aufwendungen, Auszahlungen)											
1/240700-510000	Geldbezüge der VB der Verwaltung	2211	3211	20		3.000,00	3.000,00	6.112,30	3.000,00	3.000,00	6.112,30
1/240700-621000	Kinderg. Transport	2222	3222	24		13.000,00	12.000,00	8.821,17	13.000,00	12.000,00	8.821,17
Summe Mittelverw.	240700	Kindergartentransport/Busbegleitung				16.000,00	15.000,00	14.933,47	16.000,00	15.000,00	14.933,47
Saldo	240700	Kindergartentransport/Busbegleitung				-8.600,00	-6.400,00	-6.119,05	-8.600,00	-6.400,00	-5.989,58
240800	Krabbelstube										
Mittelaufbringung (Erträge, Einzahlungen)											
Summe Mittelaufbr.	240800	Krabbelstube				0,00	0,00	0,00	0,00	0,00	0,00
	240	Kindergärten				146.300,00	137.900,00	132.960,35	129.100,00	120.700,00	115.798,84
	24	Vorschulische Erziehung				146.300,00	137.900,00	132.960,35	129.100,00	120.700,00	115.798,84

	MVAG	VC	QU	Ergebnisvoranschlag			Finanzierungsvoranschlag					
				EH	FH	VA 2022	VA 2021	RA 2020	VA 2022	VA 2021	RA 2020	
240800	Krabbelstube											
Mittelverwendung (Aufwendungen, Auszahlungen)												
1/240800-720700				2225	3225	24	2.000,00	2.000,00	3.595,50	2.000,00	2.000,00	3.595,50
				Kostenbeiträge (Kostenersätze) für Leistungen								
Summe Mittelverw.	240800						2.000,00	2.000,00	3.595,50	2.000,00	2.000,00	3.595,50
Saldo	240800						-2.000,00	-2.000,00	-3.595,50	-2.000,00	-2.000,00	-3.595,50
		240					273.200,00	242.200,00	247.812,66	257.500,00	226.300,00	228.848,09
		24					273.200,00	242.200,00	247.812,66	257.500,00	226.300,00	228.848,09
Saldo	240						-126.900,00	-104.300,00	-114.852,31	-128.400,00	-105.600,00	-113.049,25
		24					-126.900,00	-104.300,00	-114.852,31	-128.400,00	-105.600,00	-113.049,25
25	Außerschulische Jugenderziehung											
250	Schülerhorte											
250000	Schülerhorte											
Mittelaufbringung (Erträge, Einzahlungen)												
Summe Mittelaufbr.	250						0,00	0,00	0,00	0,00	0,00	0,00
		25					0,00	0,00	0,00	0,00	0,00	0,00
250000	Schülerhorte											
Mittelverwendung (Aufwendungen, Auszahlungen)												
1/250000-720700				2225	3225	24	2.000,00	2.000,00	1.916,68	2.000,00	2.000,00	1.916,68
				Gastbeiträge Schülerhort								
1/250000-757000				2234	3234	27	8.000,00	0,00	0,00	8.000,00	0,00	0,00
				Transfers an private Organisationen ohne Erwerbszweck								
Summe Mittelverw.	250						10.000,00	2.000,00	1.916,68	10.000,00	2.000,00	1.916,68
		25					10.000,00	2.000,00	1.916,68	10.000,00	2.000,00	1.916,68
Saldo	250						-10.000,00	-2.000,00	-1.916,68	-10.000,00	-2.000,00	-1.916,68
		25					-10.000,00	-2.000,00	-1.916,68	-10.000,00	-2.000,00	-1.916,68
26	Sport und außerschulische Leibeserziehung											
262	Sportplätze											
262000	Sportplätze											
Mittelaufbringung (Erträge, Einzahlungen)												
Summe Mittelaufbr.	262000						0,00	0,00	0,00	0,00	0,00	0,00
		262					0,00	0,00	0,00	0,00	0,00	0,00
		26					0,00	0,00	0,00	0,00	0,00	0,00

		MVAG VC QU			Ergebnisvoranschlag			Finanzierungsvoranschlag		
		EH	FH		VA 2022	VA 2021	RA 2020	VA 2022	VA 2021	RA 2020
262000	Sportplätze									
Mittelverwendung (Aufwendungen, Auszahlungen)										
1/262000-346000	Sport- u.Freizeitanlage-Darlehenstilgung		3614	65	0,00	0,00	0,00	2.400,00	2.400,00	2.366,35
1/262000-650000	Sport-u.Freizeitanlage-Kreditzinsen	2241	3241	25	900,00	1.000,00	992,97	900,00	1.000,00	992,97
1/262000-757000	Lfd.Transfz.A.Priv. Institutionen (Spver.)	2234	3234	27	3.000,00	3.000,00	3.000,00	3.000,00	3.000,00	3.000,00
Summe Mittelverw.	262000 Sportplätze				3.900,00	4.000,00	3.992,97	6.300,00	6.400,00	6.359,32
Saldo	262000 Sportplätze				-3.900,00	-4.000,00	-3.992,97	-6.300,00	-6.400,00	-6.359,32
	262 Sportplätze				3.900,00	4.000,00	3.992,97	6.300,00	6.400,00	6.359,32
	26 Sport und außerschulische Leibeserziehung				3.900,00	4.000,00	3.992,97	6.300,00	6.400,00	6.359,32
Saldo	262 Sportplätze				-3.900,00	-4.000,00	-3.992,97	-6.300,00	-6.400,00	-6.359,32
	26 Sport und außerschulische Leibeserziehung				-3.900,00	-4.000,00	-3.992,97	-6.300,00	-6.400,00	-6.359,32
27	Erwachsenenbildung									
273	Volksbüchereien									
273000	Volksbüchereien									
Mittelaufbringung (Erträge, Einzahlungen)										
Summe Mittelaufbr.	273 Volksbüchereien				0,00	0,00	0,00	0,00	0,00	0,00
	27 Erwachsenenbildung				0,00	0,00	0,00	0,00	0,00	0,00
	2 Unterricht, Erziehung, Sport und Wissenschaft				164.100,00	156.900,00	151.214,37	132.100,00	124.700,00	119.171,24
273000	Volksbüchereien									
Mittelverwendung (Aufwendungen, Auszahlungen)										
1/273000-757000	Lfd. TZ an priv. Org. ohne Erwerbszw.	2234	3234	27	500,00	1.000,00	500,00	500,00	1.000,00	500,00
Summe Mittelverw.	273 Volksbüchereien				500,00	1.000,00	500,00	500,00	1.000,00	500,00
	27 Erwachsenenbildung				500,00	1.000,00	500,00	500,00	1.000,00	500,00
	2 Unterricht, Erziehung, Sport und Wissenschaft				431.300,00	396.700,00	414.694,60	397.800,00	362.100,00	378.204,77
Saldo	273 Volksbüchereien				-500,00	-1.000,00	-500,00	-500,00	-1.000,00	-500,00
	27 Erwachsenenbildung				-500,00	-1.000,00	-500,00	-500,00	-1.000,00	-500,00
	2 Unterricht, Erziehung, Sport und Wissenschaft				-267.200,00	-239.800,00	-263.480,23	-265.700,00	-237.400,00	-259.033,53

	MVAG VC QU			Ergebnisvoranschlag			Finanzierungsvoranschlag					
	EH	FH		VA 2022	VA 2021	RA 2020	VA 2022	VA 2021	RA 2020			
3 Kunst, Kultur und Kultus												
32	Musik und darstellende Kunst											
320	Ausbildung in Musik und darstellender Kunst											
320000	Ausbildung in Musik u. darst. Kunst											
Mittelaufbringung (Erträge, Einzahlungen)												
Summe Mittelaufbr.	320	Ausbildung in Musik und darstellender Kunst			0,00	0,00	0,00	0,00	0,00	0,00		
320000	Ausbildung in Musik u. darst. Kunst											
Mittelverwendung (Aufwendungen, Auszahlungen)												
1/320000-720000		Deckungsbeitrag Musikschulen	2225	3225	24	3.200,00	3.000,00	2.421,36	3.200,00	3.000,00	2.421,36	
Summe Mittelverw.	320	Ausbildung in Musik und darstellender Kunst			3.200,00	3.000,00	2.421,36	3.200,00	3.000,00	2.421,36		
Saldo	320	Ausbildung in Musik und darstellender Kunst			-3.200,00	-3.000,00	-2.421,36	-3.200,00	-3.000,00	-2.421,36		
321	Einrichtungen der Musikpflege											
321000	Einrichtungen der Musikpflege											
Mittelaufbringung (Erträge, Einzahlungen)												
6/321000+300000		Kapitaltransfers von Bund, Bundesfonds und Bundeskammern	3331	1	33	0,00	0,00	0,00	0,00	0,00	2.400,00	
6/321000+301100		Nebau Musikheim-KTZ vom Land (BZ)	3331	1	33	0,00	0,00	0,00	0,00	213.300,00	438.750,00	
6/321000+346000		Neubau Musikheim-Darlehen	3514	1	55	0,00	0,00	0,00	0,00	0,00	67.500,00	
2/321000+813000		Erträge aus der Auflösung von Investitionszuschüssen (Kapitaltransfers)	2127			2.800,00	2.800,00	2.798,03	0,00	0,00	0,00	
6/321000+829900		Sonstige Erträge	2116	3116	1	18	0,00	31.700,00	0,00	0,00	31.700,00	0,00
6/321000+895000		Entnahmen von allgemeinen Haushaltsrücklagen	2301		1		0,00	0,00	55.000,00	0,00	0,00	
Summe Mittelaufbr.	321	Einrichtungen der Musikpflege			2.800,00	34.500,00	57.798,03	0,00	245.000,00	508.650,00		

	MVAG	VC	QU	Ergebnisvoranschlag			Finanzierungsvoranschlag					
				EH	FH	VA 2022	VA 2021	RA 2020	VA 2022	VA 2021	RA 2020	
321000	Einrichtungen der Musikpflege											
Mittelverwendung (Aufwendungen, Auszahlungen)												
5/321000-010000				3413	1	40	0,00	0,00	0,00	0,00	94.700,00	648.817,32
5/321000-010100				3413	1	40	0,00	0,00	0,00	0,00	22.800,00	84.277,65
1/321000-346000				3614		65	0,00	0,00	0,00	13.900,00	13.800,00	13.745,94
1/321000-451000				2221	3221	23	2.000,00	4.000,00	3.467,88	2.000,00	4.000,00	3.467,88
1/321000-600000				2222	3222	24	600,00	400,00	212,50	600,00	400,00	212,50
1/321000-614100				2224	3224	24	300,00	0,00	0,00	300,00	0,00	0,00
1/321000-650000				2241	3241	25	1.500,00	1.600,00	1.801,60	1.500,00	1.600,00	1.801,60
1/321000-680000				2226			3.000,00	3.000,00	2.966,87	0,00	0,00	0,00
1/321000-700000				2223	3223	24	3.600,00	0,00	0,00	3.600,00	0,00	0,00
1/321000-711000				2225	3225	24	0,00	0,00	1,08	0,00	0,00	1,08
Summe Mittelverw.	321	Einrichtungen der Musikpflege					11.000,00	9.000,00	8.449,93	21.900,00	137.300,00	752.323,97
Saldo	321	Einrichtungen der Musikpflege					-8.200,00	25.500,00	49.348,10	-21.900,00	107.700,00	-243.673,97
322	Maßnahmen zur Förderung der Musikpflege											
322000	Maßnahmen zur Förderung der Musikpflege											
Mittelaufbringung (Erträge, Einzahlungen)												
Summe Mittelaufbr.	322	Maßnahmen zur Förderung der Musikpflege					0,00	0,00	0,00	0,00	0,00	0,00
	32	Musik und darstellende Kunst					2.800,00	34.500,00	57.798,03	0,00	245.000,00	508.650,00
322000	Maßnahmen zur Förderung der Musikpflege											
Mittelverwendung (Aufwendungen, Auszahlungen)												
1/322000-700000				2223	3223	24	0,00	3.500,00	3.539,58	0,00	3.500,00	3.539,58
1/322000-757000				2234	3234	27	2.500,00	2.500,00	2.475,30	2.500,00	2.500,00	2.475,30
Summe Mittelverw.	322	Maßnahmen zur Förderung der Musikpflege					2.500,00	6.000,00	6.014,88	2.500,00	6.000,00	6.014,88
	32	Musik und darstellende Kunst					16.700,00	18.000,00	16.886,17	27.600,00	146.300,00	760.760,21
Saldo	322	Maßnahmen zur Förderung der Musikpflege					-2.500,00	-6.000,00	-6.014,88	-2.500,00	-6.000,00	-6.014,88
	32	Musik und darstellende Kunst					-13.900,00	16.500,00	40.911,86	-27.600,00	98.700,00	-252.110,21
36	Heimatspflege											
360	Heimatsmuseen											
360000	Heimatsmuseen											
Mittelaufbringung (Erträge, Einzahlungen)												
Summe Mittelaufbr.	360	Heimatsmuseen					0,00	0,00	0,00	0,00	0,00	0,00

		MVAG VC QU			Ergebnisvoranschlag			Finanzierungsvoranschlag		
		EH	FH		VA 2022	VA 2021	RA 2020	VA 2022	VA 2021	RA 2020
360000	Heimtmuseen									
Mittelverwendung (Aufwendungen, Auszahlungen)										
1/360000-757000	Lfd. TZ an priv. Org. ohne Erwerbszw.	2234	3234	27	200,00	200,00	165,90	200,00	200,00	165,90
Summe Mittelverw.	360	Heimtmuseen			200,00	200,00	165,90	200,00	200,00	165,90
Saldo	360	Heimtmuseen			-200,00	-200,00	-165,90	-200,00	-200,00	-165,90
362	Denkmalpflege									
362000	Denkmalpflege									
Mittelaufbringung (Erträge, Einzahlungen)										
Summe Mittelaufbr.	362	Denkmalpflege			0,00	0,00	0,00	0,00	0,00	0,00
	36	Heimatpflege			0,00	0,00	0,00	0,00	0,00	0,00
362000	Denkmalpflege									
Mittelverwendung (Aufwendungen, Auszahlungen)										
1/362000-619000	Instandhaltung V.Sonderanlagen	2224	3224	24	2.000,00	1.200,00	1.425,10	2.000,00	1.200,00	1.425,10
Summe Mittelverw.	362	Denkmalpflege			2.000,00	1.200,00	1.425,10	2.000,00	1.200,00	1.425,10
	36	Heimatpflege			2.200,00	1.400,00	1.591,00	2.200,00	1.400,00	1.591,00
Saldo	362	Denkmalpflege			-2.000,00	-1.200,00	-1.425,10	-2.000,00	-1.200,00	-1.425,10
	36	Heimatpflege			-2.200,00	-1.400,00	-1.591,00	-2.200,00	-1.400,00	-1.591,00
39	Kultus									
390	Kirchliche Angelegenheiten									
390000	Kirchliche Angelegenheiten									
Mittelaufbringung (Erträge, Einzahlungen)										
Summe Mittelaufbr.	390	Kirchliche Angelegenheiten			0,00	0,00	0,00	0,00	0,00	0,00
	39	Kultus			0,00	0,00	0,00	0,00	0,00	0,00
	3	Kunst, Kultur und Kultus			2.800,00	34.500,00	57.798,03	0,00	245.000,00	508.650,00
390000	Kirchliche Angelegenheiten									
Mittelverwendung (Aufwendungen, Auszahlungen)										
1/390000-757000	Gde-Beitrag Kirchenchor	2234	3234	27	200,00	200,00	150,00	200,00	200,00	150,00
Summe Mittelverw.	390	Kirchliche Angelegenheiten			200,00	200,00	150,00	200,00	200,00	150,00
	39	Kultus			200,00	200,00	150,00	200,00	200,00	150,00
	3	Kunst, Kultur und Kultus			19.100,00	19.600,00	18.627,17	30.000,00	147.900,00	762.501,21
Saldo	390	Kirchliche Angelegenheiten			-200,00	-200,00	-150,00	-200,00	-200,00	-150,00
	39	Kultus			-200,00	-200,00	-150,00	-200,00	-200,00	-150,00
	3	Kunst, Kultur und Kultus			-16.300,00	14.900,00	39.170,86	-30.000,00	97.100,00	-253.851,21

		MVAG VC QU			Ergebnisvoranschlag			Finanzierungsvoranschlag		
		EH	FH		VA 2022	VA 2021	RA 2020	VA 2022	VA 2021	RA 2020
4 Soziale Wohlfahrt und Wohnbauförderung										
41	Allgemeine öffentliche Wohlfahrt									
419	Sonstige Einrichtungen und Maßnahmen									
419000	Sonstige Einrichtungen und Maßnahmen									
Mittelaufbringung (Erträge, Einzahlungen)										
Summe Mittelaufbr.	419	Sonstige Einrichtungen und Maßnahmen			0,00	0,00	0,00	0,00	0,00	0,00
	41	Allgemeine öffentliche Wohlfahrt			0,00	0,00	0,00	0,00	0,00	0,00
419000	Sonstige Einrichtungen und Maßnahmen									
Mittelverwendung (Aufwendungen, Auszahlungen)										
1/419000-729000	Sonstige Ausgaben	2225	3225	24	2.000,00	2.000,00	2.068,50	2.000,00	2.000,00	2.068,50
1/419000-752000	Laufende Transferzahlungen A.D.Shv	2231	3231	26	330.100,00	345.900,00	284.770,71	330.100,00	345.900,00	284.770,71
Summe Mittelverw.	419	Sonstige Einrichtungen und Maßnahmen			332.100,00	347.900,00	286.839,21	332.100,00	347.900,00	286.839,21
	41	Allgemeine öffentliche Wohlfahrt			332.100,00	347.900,00	286.839,21	332.100,00	347.900,00	286.839,21
Saldo	419	Sonstige Einrichtungen und Maßnahmen			-332.100,00	-347.900,00	-286.839,21	-332.100,00	-347.900,00	-286.839,21
	41	Allgemeine öffentliche Wohlfahrt			-332.100,00	-347.900,00	-286.839,21	-332.100,00	-347.900,00	-286.839,21
43	Jugendwohlfahrt									
439	Sonstige Einrichtungen und Maßnahmen									
439000	Sonstige Einrichtungen und Maßnahmen									
Mittelaufbringung (Erträge, Einzahlungen)										
Summe Mittelaufbr.	439	Sonstige Einrichtungen und Maßnahmen			0,00	0,00	0,00	0,00	0,00	0,00
	43	Jugendwohlfahrt			0,00	0,00	0,00	0,00	0,00	0,00
	4	Soziale Wohlfahrt und Wohnbauförderung			0,00	0,00	0,00	0,00	0,00	0,00

		MVAG			Ergebnisvoranschlag			Finanzierungsvoranschlag		
		EH	FH	VC QU	VA 2022	VA 2021	RA 2020	VA 2022	VA 2021	RA 2020
439000	Sonstige Einrichtungen und Maßnahmen									
Mittelverwendung (Aufwendungen, Auszahlungen)										
1/439000-757000	Lfd. TZ an priv. Org. ohne Erwerbszw.	2234	3234	27	4.000,00	5.000,00	5.079,82	4.000,00	5.000,00	5.079,82
1/439000-768000	Sonst.lf.TZ.an priv.HH.-Säuglingswarengut	2234	3234	27	800,00	800,00	683,60	800,00	800,00	683,60
1/439000-768100	Sonstige Lfd. TZ an private Haushalte	2234	3234	27	2.000,00	1.200,00	1.104,95	2.000,00	1.200,00	1.104,95
Summe Mittelverw.	439 Sonstige Einrichtungen und Maßnahmen				6.800,00	7.000,00	6.868,37	6.800,00	7.000,00	6.868,37
	43 Jugendwohlfahrt				6.800,00	7.000,00	6.868,37	6.800,00	7.000,00	6.868,37
	4 Soziale Wohlfahrt und Wohnbauförderung				338.900,00	354.900,00	293.707,58	338.900,00	354.900,00	293.707,58
Saldo	439 Sonstige Einrichtungen und Maßnahmen				-6.800,00	-7.000,00	-6.868,37	-6.800,00	-7.000,00	-6.868,37
	43 Jugendwohlfahrt				-6.800,00	-7.000,00	-6.868,37	-6.800,00	-7.000,00	-6.868,37
	4 Soziale Wohlfahrt und Wohnbauförderung				-338.900,00	-354.900,00	-293.707,58	-338.900,00	-354.900,00	-293.707,58

	MVAG	VC	QU	Ergebnisvoranschlag			Finanzierungsvoranschlag		
				EH	FH	VA 2022	VA 2021	RA 2020	VA 2022
5 Gesundheit									
51									
510									
510000									
Mittelaufbringung (Erträge, Einzahlungen)									
Summe Mittelaufbr.	510					0,00	0,00	0,00	0,00
	51					0,00	0,00	0,00	0,00
510000									
Mittelverwendung (Aufwendungen, Auszahlungen)									
1/510000-752000	lfd.Transf.Zahl. an Gemeinden	2231	3231	26		5.500,00	5.000,00	5.000,20	5.500,00
Summe Mittelverw.	510					5.500,00	5.000,00	5.000,20	5.500,00
	51					5.500,00	5.000,00	5.000,20	5.500,00
Saldo	510					-5.500,00	-5.000,00	-5.000,20	-5.500,00
	51					-5.500,00	-5.000,00	-5.000,20	-5.500,00
52									
520									
520000									
Mittelaufbringung (Erträge, Einzahlungen)									
Summe Mittelaufbr.	520					0,00	0,00	0,00	0,00
520000									
Mittelverwendung (Aufwendungen, Auszahlungen)									
1/520000-729000	Sonstige Aufwendungen	2225	3225	24		200,00	0,00	0,00	200,00
Summe Mittelverw.	520					200,00	0,00	0,00	200,00
Saldo	520					-200,00	0,00	0,00	-200,00
528									
528000									
Mittelaufbringung (Erträge, Einzahlungen)									
Summe Mittelaufbr.	528					0,00	0,00	0,00	0,00
	52					0,00	0,00	0,00	0,00

		MVAG VC QU			Ergebnisvoranschlag			Finanzierungsvoranschlag		
		EH	FH		VA 2022	VA 2021	RA 2020	VA 2022	VA 2021	RA 2020
528000	Tierkörperbeseitigung									
Mittelverwendung (Aufwendungen, Auszahlungen)										
1/528000-755000	Lfd.TZ. an Unternehmungen	2233	3233	27	9.000,00	9.000,00	8.951,12	9.000,00	9.000,00	8.951,12
Summe Mittelverw.	528 Tierkörperbeseitigung				9.000,00	9.000,00	8.951,12	9.000,00	9.000,00	8.951,12
	52 Umweltschutz				9.200,00	9.000,00	8.951,12	9.200,00	9.000,00	8.951,12
Saldo	528 Tierkörperbeseitigung				-9.000,00	-9.000,00	-8.951,12	-9.000,00	-9.000,00	-8.951,12
	52 Umweltschutz				-9.200,00	-9.000,00	-8.951,12	-9.200,00	-9.000,00	-8.951,12
53	Rettungs- und Warndienste									
530	Rettungsdienste									
530000	Rettungsdienste									
Mittelaufbringung (Erträge, Einzahlungen)										
Summe Mittelaufbr.	530 Rettungsdienste				0,00	0,00	0,00	0,00	0,00	0,00
	53 Rettungs- und Warndienste				0,00	0,00	0,00	0,00	0,00	0,00
530000	Rettungsdienste									
Mittelverwendung (Aufwendungen, Auszahlungen)										
1/530000-757000	Lfd.TZ an priv.Org.o.Erw.Zw.-Rett. Beitr.	2234	3234	27	9.900,00	9.800,00	9.739,09	9.900,00	9.800,00	9.739,09
1/530000-757100	lfd.TZ.an priv.Org.ohne Erwerbszw (NAW)	2234	3234	27	800,00	800,00	768,79	800,00	800,00	768,79
Summe Mittelverw.	530 Rettungsdienste				10.700,00	10.600,00	10.507,88	10.700,00	10.600,00	10.507,88
	53 Rettungs- und Warndienste				10.700,00	10.600,00	10.507,88	10.700,00	10.600,00	10.507,88
Saldo	530 Rettungsdienste				-10.700,00	-10.600,00	-10.507,88	-10.700,00	-10.600,00	-10.507,88
	53 Rettungs- und Warndienste				-10.700,00	-10.600,00	-10.507,88	-10.700,00	-10.600,00	-10.507,88
56	Krankenanstalten anderer Rechtsträger									
562	Sprengelbeiträge									
562000	Sprengelbeiträge									
Mittelaufbringung (Erträge, Einzahlungen)										
2/562000+828000	Rückers.v.Ausgaben	2116	3116	18	7.600,00	12.300,00	11.521,00	7.600,00	12.300,00	11.521,00
Summe Mittelaufbr.	562 Sprengelbeiträge				7.600,00	12.300,00	11.521,00	7.600,00	12.300,00	11.521,00
	56 Krankenanstalten anderer Rechtsträger				7.600,00	12.300,00	11.521,00	7.600,00	12.300,00	11.521,00
	5 Gesundheit				7.600,00	12.300,00	11.521,00	7.600,00	12.300,00	11.521,00
562000	Sprengelbeiträge									
Mittelverwendung (Aufwendungen, Auszahlungen)										
1/562000-751000	Lfd.Transferzahlungen an Land	2231	3231	26	293.700,00	277.000,00	267.268,00	293.700,00	277.000,00	267.268,00
Summe Mittelverw.	562 Sprengelbeiträge				293.700,00	277.000,00	267.268,00	293.700,00	277.000,00	267.268,00
	56 Krankenanstalten anderer Rechtsträger				293.700,00	277.000,00	267.268,00	293.700,00	277.000,00	267.268,00

	MVAG	VC	QU	Ergebnisvoranschlag			Finanzierungsvoranschlag				
				EH	FH	VA 2022	VA 2021	RA 2020	VA 2022	VA 2021	RA 2020
	5		Gesundheit			319.100,00	301.600,00	291.727,20	319.100,00	301.600,00	291.727,20
Saldo	562		Sprengelbeiträge			-286.100,00	-264.700,00	-255.747,00	-286.100,00	-264.700,00	-255.747,00
	56		Krankenanstalten anderer Rechtsträger			-286.100,00	-264.700,00	-255.747,00	-286.100,00	-264.700,00	-255.747,00
	5		Gesundheit			-311.500,00	-289.300,00	-280.206,20	-311.500,00	-289.300,00	-280.206,20

	MVAG	VC	QU	Ergebnisvoranschlag			Finanzierungsvoranschlag				
				EH	FH	VA 2022	VA 2021	RA 2020	VA 2022	VA 2021	RA 2020
6 Straßen- und Wasserbau, Verkehr											
61											
611											
611000											
Mittelaufbringung (Erträge, Einzahlungen)											
2/611000+813000				2127		700,00	700,00	736,05	0,00	0,00	0,00
Summe Mittelaufbr.	611		Landesstraßen			700,00	700,00	736,05	0,00	0,00	0,00
611000			Landesstraßen								
Mittelverwendung (Aufwendungen, Auszahlungen)											
1/611000-680000				2226		1.500,00	1.500,00	1.548,40	0,00	0,00	0,00
Summe Mittelverw.	611		Landesstraßen			1.500,00	1.500,00	1.548,40	0,00	0,00	0,00
Saldo	611		Landesstraßen			-800,00	-800,00	-812,35	0,00	0,00	0,00

		MVAG VC QU			Ergebnisvoranschlag			Finanzierungsvoranschlag		
		EH	FH		VA 2022	VA 2021	RA 2020	VA 2022	VA 2021	RA 2020
612	Gemeindestraßen									
612000	Gemeindestraßen									
	Mittelaufbringung (Erträge, Einzahlungen)									
6/612000+301000	StrBau: - KTZ vom Land (LZ)		3331	1 33	0,00	0,00	0,00	11.000,00	21.000,00	31.000,00
6/612000+307000	Kapitaltransfers von privaten Haushalten und privaten Organisationen ohne Erwerbszweck und andere		3334	1 34	0,00	0,00	0,00	0,00	0,00	33.996,32
6/612000+307100	Kapitaltransfers von privaten Haushalten und privaten Organisationen ohne Erwerbszweck und andere		3334	1 34	0,00	0,00	0,00	8.000,00	8.000,00	0,00
6/612000+307200	Kapitaltransfers von privaten Haushalten (Aufschl.beitrag Straßen)		3334	1 34	0,00	0,00	0,00	2.000,00	2.000,00	0,00
2/612000+813000	Erträge aus der Auflösung von Investitionszuschüssen (Kapitaltransfers)	2127			52.000,00	52.000,00	52.963,10	0,00	0,00	0,00
2/612000+816000	Kostensätze D.Anlieger	2114	3114	13	0,00	0,00	6,00	0,00	0,00	6,00
2/612000+816099	sonstige Einnahmen (Vergütungen)	2114	3114	13	4.000,00	4.000,00	0,00	4.000,00	4.000,00	0,00
2/612000+823000	Verkehrsflächen-Rücklagenzinsen	2131	3131	14	0,00	0,00	0,62	0,00	0,00	0,62
6/612000+829900	Sonstige Erträge	2116	3116	1 18	25.000,00	0,00	34.482,43	25.000,00	0,00	34.482,43
2/612000+850000	Gesetzl.l-Beiträge	2111	3111	10	8.000,00	8.000,00	28.062,57	8.000,00	8.000,00	28.062,57
2/612000+868000	Lfd.Transfz.V.Priv. Haushalten (Strafen)	2124	3124	16	200,00	200,00	0,00	200,00	200,00	0,00
Summe Mittelaufbr.	612000 Gemeindestraßen				89.200,00	64.200,00	115.514,72	58.200,00	43.200,00	127.547,94
	612 Gemeindestraßen				89.200,00	64.200,00	115.514,72	58.200,00	43.200,00	127.547,94

	MVAG	VC	QU	Ergebnisvoranschlag			Finanzierungsvoranschlag			
				EH	FH	VA 2022	VA 2021	RA 2020	VA 2022	VA 2021
612000	Gemeindestraßen									
Mittelverwendung (Aufwendungen, Auszahlungen)										
5/612000-002000	StrBau: Bauarbeiten	3412	1	40	0,00	0,00	0,00	46.000,00	31.000,00	99.478,75
1/612000-050000	Sonderanlagen	3412	2	40	0,00	0,00	0,00	1.000,00	1.000,00	3.542,03
1/612000-402000	GdeStr.: Vermarktungsmaterial	2221	3221	23	200,00	200,00	0,00	200,00	200,00	0,00
1/612000-611000	Instandhaltung von Strassenbauten	2224	3224	24	3.000,00	3.000,00	1.091,70	3.000,00	3.000,00	1.091,70
1/612000-680000	Planmäßige Abschreibung	2226			144.100,00	144.100,00	158.187,74	0,00	0,00	0,00
1/612000-710000	Öffentliche Abgaben	2225	3225	24	0,00	0,00	0,16	0,00	0,00	0,16
1/612000-720099	Kostenbeiträge (Kostensätze) für Leistungen	2225	3225	24	0,00	0,00	2.909,65	0,00	0,00	2.909,65
1/612000-720199	Kostenbeiträge (Kostensätze) für Leistungen	2225	3225	24	0,00	0,00	9.663,78	0,00	0,00	9.663,78
1/612000-728000	Entg.F.Sonst.Leistungen	2225	3225	24	3.000,00	3.000,00	4.399,00	3.000,00	3.000,00	4.399,00
1/612000-764000	Entschädigungen	2234	3234	27	0,00	0,00	600,00	0,00	0,00	600,00
Summe Mittelverw.	612000	Gemeindestraßen			150.300,00	150.300,00	176.852,03	53.200,00	38.200,00	121.685,07
Saldo	612000	Gemeindestraßen			-61.100,00	-86.100,00	-61.337,31	5.000,00	5.000,00	5.862,87
	612	Gemeindestraßen			150.300,00	150.300,00	176.852,03	53.200,00	38.200,00	121.685,07
Saldo	612	Gemeindestraßen			-61.100,00	-86.100,00	-61.337,31	5.000,00	5.000,00	5.862,87
616	Sonstige Straßen und Wege									
616000	Konkurrenzstraßen									
Mittelaufbringung (Erträge, Einzahlungen)										
2/616000+813000	Erträge aus der Auflösung von Investitionszuschüssen (Kapitaltransfers)	2127			11.700,00	11.700,00	11.721,25	0,00	0,00	0,00
Summe Mittelaufbr.	616000	Konkurrenzstraßen			11.700,00	11.700,00	11.721,25	0,00	0,00	0,00
616000	Konkurrenzstraßen									
Mittelverwendung (Aufwendungen, Auszahlungen)										
1/616000-680000	Planmäßige Abschreibung	2226			27.900,00	27.900,00	27.951,65	0,00	0,00	0,00
1/616000-752000	LTZ an Wegeerhaltungsverband	2231	3231	26	5.500,00	5.500,00	8.366,95	5.500,00	5.500,00	8.366,95
Summe Mittelverw.	616000	Konkurrenzstraßen			33.400,00	33.400,00	36.318,60	5.500,00	5.500,00	8.366,95
Saldo	616000	Konkurrenzstraßen			-21.700,00	-21.700,00	-24.597,35	-5.500,00	-5.500,00	-8.366,95
616100	Ländl. Zufahrtsstraßen (Güterwege)									
Mittelaufbringung (Erträge, Einzahlungen)										
Summe Mittelaufbr.	616100	Ländl. Zufahrtsstraßen (Güterwege)			0,00	0,00	0,00	0,00	0,00	0,00
	616	Sonstige Straßen und Wege			11.700,00	11.700,00	11.721,25	0,00	0,00	0,00

	MVAG	VC	QU	Ergebnisvoranschlag			Finanzierungsvoranschlag				
				EH	FH		VA 2022	VA 2021	RA 2020	VA 2022	VA 2021
616100	Ländl. Zufahrtsstraßen (Güterwege)										
Mittelverwendung (Aufwendungen, Auszahlungen)											
1/616100-778000	Zufahrtswege - Beitrag Gde	2234	3434	44	300,00	400,00	0,00	300,00	400,00	0,00	
Summe Mittelverw.	616100	Ländl. Zufahrtsstraßen (Güterwege)			300,00	400,00	0,00	300,00	400,00	0,00	
Saldo	616100	Ländl. Zufahrtsstraßen (Güterwege)			-300,00	-400,00	0,00	-300,00	-400,00	0,00	
	616	Sonstige Straßen und Wege			33.700,00	33.800,00	36.318,60	5.800,00	5.900,00	8.366,95	
Saldo	616	Sonstige Straßen und Wege			-22.000,00	-22.100,00	-24.597,35	-5.800,00	-5.900,00	-8.366,95	
617	Bauhöfe										
617000	Bauhöfe										
Mittelaufbringung (Erträge, Einzahlungen)											
6/617000+301100	Ankauf Kommunalfahrzeug-KTZ vom Land (BZ)	3331	1	33	0,00	0,00	0,00	0,00	36.500,00	0,00	
6/617000+346000	Ankauf Kommunalfahrzeug - Darlehensaufnahme	3514	1	55	0,00	0,00	0,00	0,00	16.300,00	0,00	
6/617000+803000	Veräußerungen von technischen Anlagen, Fahrzeugen und Maschinen	2116	3314	1	31	0,00	8.000,00	0,00	8.000,00	0,00	
2/617000+813000	Erträge aus der Auflösung von Investitionszuschüssen (Kapitaltransfers)	2127			6.700,00	6.700,00	6.746,92	0,00	0,00	0,00	
2/617000+816000	Kostenbeiträge -(Ersätze) f.sonst. Leist.	2114	3114	13	200,00	0,00	1.514,37	200,00	0,00	1.454,37	
2/617000+816099	Kostenbeiträge (Kostenersätze) für sonstige Leistungen	2114	3114	13	0,00	0,00	56.710,57	0,00	0,00	56.710,57	
2/617000+829000	Sonstige Einnahmen	2116	3116	18	0,00	0,00	298,62	0,00	0,00	298,62	
Summe Mittelaufbr.	617	Bauhöfe			6.900,00	14.700,00	65.270,48	200,00	60.800,00	58.463,56	
	61	Straßenbau			108.500,00	91.300,00	193.242,50	58.400,00	104.000,00	186.011,50	

	MVAG	VC	QU	Ergebnisvoranschlag			Finanzierungsvoranschlag			
				EH	FH	VA 2022	VA 2021	RA 2020	VA 2022	VA 2021
617000										
Bauhöfe										
Mittelverwendung (Aufwendungen, Auszahlungen)										
1/617000-030000	Werkzeuge	3414	2	41	0,00	0,00	0,00	300,00	300,00	0,00
5/617000-040000	Ankauf Kommunalfahrzeug	3414	1	41	0,00	0,00	0,00	0,00	60.800,00	0,00
1/617000-042000	Betriebsausstattung	3415	2	41	0,00	0,00	0,00	1.000,00	1.000,00	3.885,74
1/617000-310000	Ausgaben für Finanzierungsleasing	3615			0,00	0,00	0,00	5.600,00	5.600,00	5.664,84
1/617000-346000	Investitionsdarlehen von Finanzunternehmen	3614	65		0,00	0,00	0,00	1.600,00	0,00	0,00
1/617000-400000	Geringw. Wirtschaftsgüter d. Anlageverm.	2221	3221	23	1.000,00	1.000,00	4.448,91	1.000,00	1.000,00	4.448,91
1/617000-420000	Pflanzliche Rohstoffe	2221	3221	23	100,00	100,00	0,00	100,00	100,00	0,00
1/617000-420100	Mineralische Rohstoffe	2221	3221	23	100,00	100,00	0,00	100,00	100,00	0,00
1/617000-452000	Treibstoffe	2221	3221	23	5.000,00	4.000,00	2.826,19	5.000,00	4.000,00	2.826,19
1/617000-453000	Schmier- und Schleifmittel	2221	3221	23	100,00	100,00	0,00	100,00	100,00	0,00
1/617000-454000	Reinigungsmittel Bauhof	2221	3221	23	100,00	100,00	0,00	100,00	100,00	0,00
1/617000-455000	Chemische u.sonstige artverwandte Mittel	2221	3221	23	100,00	100,00	0,00	100,00	100,00	0,00
1/617000-459000	Sonstige Verbrauchsgüter	2221	3221	23	300,00	300,00	627,93	300,00	300,00	627,93
1/617000-511000	VB der Bes.-Gruppe II	2211	3211	20	66.000,00	64.400,00	63.488,89	66.000,00	64.400,00	63.488,89
1/617000-523000	Geldbez.f.Arbeit.nicht ganzjährig besch.	2211	3211	20	0,00	0,00	359,69	0,00	0,00	359,69
1/617000-565000	Mehrleistungsvergütungen	2211	3211	20	9.000,00	8.000,00	9.456,60	9.000,00	8.000,00	9.456,60
1/617000-580000	Ausgl.-Fonds f.Fam.-Beih.	2212	3212	20	2.900,00	2.800,00	2.797,52	2.900,00	2.800,00	2.797,52
1/617000-582000	Sonstige DG-Beiträge zur soz. Sicherheit	2212	3212	20	16.700,00	16.300,00	16.068,66	16.700,00	16.300,00	16.068,66
1/617000-590000	Freiwillige Sozialleistungen (nur Parl.)	2212	3212	20	0,00	1.000,00	1.042,50	0,00	1.000,00	1.042,50
1/617000-593000	Dotierung von Rückstellungen für nicht konsumierte Urlaube	2214			0,00	0,00	4.115,29	0,00	0,00	0,00
1/617000-600000	Strom-Bauhof	2222	3222	24	1.000,00	900,00	859,37	1.000,00	900,00	859,37
1/617000-600100	Fernwärme-Wäremleistung	2222	3222	24	9.500,00	7.000,00	6.599,12	9.500,00	7.000,00	6.599,12
1/617000-614000	Instandhaltung von Gebäuden	2224	3224	24	300,00	300,00	0,00	300,00	300,00	0,00
1/617000-616000	Instandhalt.v.Maschinen u.maschn. Anlagen	2224	3224	24	1.000,00	1.000,00	1.352,62	1.000,00	1.000,00	1.352,62
1/617000-617000	Instandhaltung von Fahrzeugen	2224	3224	24	5.000,00	5.000,00	3.320,22	5.000,00	5.000,00	3.320,22
1/617000-618000	Instandhaltung von Sonst. Anlagen	2224	3224	24	300,00	300,00	943,87	300,00	300,00	943,87
1/617000-650000	Zinsen für Finanzschulden in Euro	2241	3241	25	200,00	0,00	0,00	200,00	0,00	0,00
1/617000-670000	Versicherungen	2222	3222	24	4.300,00	3.600,00	3.576,18	4.300,00	3.600,00	3.576,18
1/617000-680000	Planmäßige Abschreibung	2226			13.500,00	13.500,00	14.180,45	0,00	0,00	0,00
1/617000-710000	Öffentl.Abgaben	2225	3225	24	600,00	600,00	636,76	600,00	600,00	636,76
1/617000-711000	Geb.f.d.Ben.v.Gde-Einrichtungen	2225	3225	24	400,00	400,00	111,84	400,00	400,00	111,84

		MVAG VC QU			Ergebnisvoranschlag			Finanzierungsvoranschlag		
		EH	FH		VA 2022	VA 2021	RA 2020	VA 2022	VA 2021	RA 2020
1/617000-720099	Kostenbeiträge (Kostenersätze) für Leistungen	2225	3225	24	0,00	0,00	2.127,05	0,00	0,00	2.127,05
1/617000-724000	Reisegebühren	2225	3225	24	800,00	800,00	1.179,48	800,00	800,00	1.179,48
1/617000-728000	Entgelte f.sonst.Leistungen	2225	3225	24	2.000,00	2.000,00	2.793,42	2.000,00	2.000,00	2.793,42
Summe Mittelverw.	617 Bauhöfe				140.300,00	133.700,00	142.912,56	135.300,00	187.900,00	134.167,40
	61 Straßenbau				325.800,00	319.300,00	357.631,59	194.300,00	232.000,00	264.219,42
Saldo	617 Bauhöfe				-133.400,00	-119.000,00	-77.642,08	-135.100,00	-127.100,00	-75.703,84
	61 Straßenbau				-217.300,00	-228.000,00	-164.389,09	-135.900,00	-128.000,00	-78.207,92
63	Schutzwasserbau									
639	Sonstige Einrichtungen und Maßnahmen									
639000	Sonstige Einrichtungen und Maßnahmen									
	Mittelaufbringung (Erträge, Einzahlungen)									
6/639000+346000	Investitionsdarlehen von Finanzunternehmen		3514	1 55	0,00	0,00	0,00	75.000,00	0,00	0,00
Summe Mittelaufbr.	639 Sonstige Einrichtungen und Maßnahmen				0,00	0,00	0,00	75.000,00	0,00	0,00
	63 Schutzwasserbau				0,00	0,00	0,00	75.000,00	0,00	0,00
639000	Sonstige Einrichtungen und Maßnahmen									
	Mittelverwendung (Aufwendungen, Auszahlungen)									
5/639000-004000	Hochwasserschutz		3412	1 40	0,00	0,00	0,00	75.000,00	0,00	0,00
1/639000-346000	Investitionsdarlehen von Finanzunternehmen		3614	65	0,00	0,00	0,00	3.600,00	0,00	0,00
1/639000-650000	Zinsen für Finanzschulden in Euro	2241	3241	25	300,00	0,00	0,00	300,00	0,00	0,00
Summe Mittelverw.	639 Sonstige Einrichtungen und Maßnahmen				300,00	0,00	0,00	78.900,00	0,00	0,00
	63 Schutzwasserbau				300,00	0,00	0,00	78.900,00	0,00	0,00
Saldo	639 Sonstige Einrichtungen und Maßnahmen				-300,00	0,00	0,00	-3.900,00	0,00	0,00
	63 Schutzwasserbau				-300,00	0,00	0,00	-3.900,00	0,00	0,00
69	Verkehr, Sonstiges									
690	Verkehr, Sonstiges									
690000	OÖ Verkehrsverbund									
	Mittelaufbringung (Erträge, Einzahlungen)									
Summe Mittelaufbr.	690 Verkehr, Sonstiges				0,00	0,00	0,00	0,00	0,00	0,00
	69 Verkehr, Sonstiges				0,00	0,00	0,00	0,00	0,00	0,00
	6 Straßen- und Wasserbau, Verkehr				108.500,00	91.300,00	193.242,50	133.400,00	104.000,00	186.011,50

		MVAG VC QU			Ergebnisvoranschlag			Finanzierungsvoranschlag		
		EH	FH		VA 2022	VA 2021	RA 2020	VA 2022	VA 2021	RA 2020
690000	OÖ Verkehrsverbund									
	Mittelverwendung (Aufwendungen, Auszahlungen)									
1/690000-751000	LTZ an Verkehrsverbund	2231	3231	26	8.300,00	10.900,00	9.876,88	8.300,00	10.900,00	9.876,88
Summe Mittelverw.	690				8.300,00	10.900,00	9.876,88	8.300,00	10.900,00	9.876,88
	69				8.300,00	10.900,00	9.876,88	8.300,00	10.900,00	9.876,88
	6				334.400,00	330.200,00	367.508,47	281.500,00	242.900,00	274.096,30
Saldo	690				-8.300,00	-10.900,00	-9.876,88	-8.300,00	-10.900,00	-9.876,88
	69				-8.300,00	-10.900,00	-9.876,88	-8.300,00	-10.900,00	-9.876,88
	6				-225.900,00	-238.900,00	-174.265,97	-148.100,00	-138.900,00	-88.084,80

	MVAG	VC	QU	Ergebnisvoranschlag			Finanzierungsvoranschlag			
				EH	FH	VA 2022	VA 2021	RA 2020	VA 2022	VA 2021
7 Wirtschaftsförderung										
74	Sonstige Förderung der Land- und Forstwirtschaft									
742	Produktionsförderung									
742000	Produktionsförderung									
Mittelaufbringung (Erträge, Einzahlungen)										
Summe Mittelaufbr.	742	Produktionsförderung			0,00	0,00	0,00	0,00	0,00	0,00
	74	Sonstige Förderung der Land- und Forstwirtschaft			0,00	0,00	0,00	0,00	0,00	0,00
742000	Produktionsförderung									
Mittelverwendung (Aufwendungen, Auszahlungen)										
1/742000-757000	Lfd. TZ an priv. Org. ohne Erwerbszw.	2234	3234	27	200,00	200,00	210,00	200,00	200,00	210,00
1/742000-768000	Sonst.lfd.TZ.an priv.Haushalte	2234	3234	27	2.300,00	2.300,00	2.140,70	2.300,00	2.300,00	2.140,70
Summe Mittelverw.	742	Produktionsförderung			2.500,00	2.500,00	2.350,70	2.500,00	2.500,00	2.350,70
	74	Sonstige Förderung der Land- und Forstwirtschaft			2.500,00	2.500,00	2.350,70	2.500,00	2.500,00	2.350,70
Saldo	742	Produktionsförderung			-2.500,00	-2.500,00	-2.350,70	-2.500,00	-2.500,00	-2.350,70
	74	Sonstige Förderung der Land- und Forstwirtschaft			-2.500,00	-2.500,00	-2.350,70	-2.500,00	-2.500,00	-2.350,70
77	Förderung des Fremdenverkehrs									
771	Maßnahmen zur Förderung des Fremdenverkehrs									
771000	Maßnahmen zur Förd. d. Fremdenverkehrs									
Mittelaufbringung (Erträge, Einzahlungen)										
Summe Mittelaufbr.	771	Maßnahmen zur Förderung des Fremdenverkehrs			0,00	0,00	0,00	0,00	0,00	0,00
	77	Förderung des Fremdenverkehrs			0,00	0,00	0,00	0,00	0,00	0,00
771000	Maßnahmen zur Förd. d. Fremdenverkehrs									
Mittelverwendung (Aufwendungen, Auszahlungen)										
1/771000-754000	Lfd. TZ an sonst.Träger d.öffentl. Rechts	2231	3231	26	4.700,00	4.500,00	4.570,70	4.700,00	4.500,00	4.570,70
Summe Mittelverw.	771	Maßnahmen zur Förderung des Fremdenverkehrs			4.700,00	4.500,00	4.570,70	4.700,00	4.500,00	4.570,70
	77	Förderung des Fremdenverkehrs			4.700,00	4.500,00	4.570,70	4.700,00	4.500,00	4.570,70
Saldo	771	Maßnahmen zur Förderung des Fremdenverkehrs			-4.700,00	-4.500,00	-4.570,70	-4.700,00	-4.500,00	-4.570,70
	77	Förderung des Fremdenverkehrs			-4.700,00	-4.500,00	-4.570,70	-4.700,00	-4.500,00	-4.570,70

	MVAG	VC	QU	Ergebnisvoranschlag			Finanzierungsvoranschlag			
				EH	FH	VA 2022	VA 2021	RA 2020	VA 2022	VA 2021
78										
782										
782000										
Mittelaufbringung (Erträge, Einzahlungen)										
Summe Mittelaufbr.	782				0,00	0,00	0,00	0,00	0,00	0,00
782000										
Mittelverwendung (Aufwendungen, Auszahlungen)										
1/782000-726000	Mitgliedsbeitr. an Institut. (im Inland)	2225	3225	24	2.100,00	2.000,00	2.099,50	2.100,00	2.000,00	2.099,50
Summe Mittelverw.	782				2.100,00	2.000,00	2.099,50	2.100,00	2.000,00	2.099,50
Saldo	782				-2.100,00	-2.000,00	-2.099,50	-2.100,00	-2.000,00	-2.099,50
789										
789000										
Mittelaufbringung (Erträge, Einzahlungen)										
Summe Mittelaufbr.	789				0,00	0,00	0,00	0,00	0,00	0,00
	78				0,00	0,00	0,00	0,00	0,00	0,00
	7				0,00	0,00	0,00	0,00	0,00	0,00
789000										
Mittelverwendung (Aufwendungen, Auszahlungen)										
1/789000-755000	Lfd. TZ an Unternehmungen	2233	3233	27	15.000,00	15.000,00	0,00	15.000,00	15.000,00	0,00
Summe Mittelverw.	789				15.000,00	15.000,00	0,00	15.000,00	15.000,00	0,00
	78				17.100,00	17.000,00	2.099,50	17.100,00	17.000,00	2.099,50
	7				24.300,00	24.000,00	9.020,90	24.300,00	24.000,00	9.020,90
Saldo	789				-15.000,00	-15.000,00	0,00	-15.000,00	-15.000,00	0,00
	78				-17.100,00	-17.000,00	-2.099,50	-17.100,00	-17.000,00	-2.099,50
	7				-24.300,00	-24.000,00	-9.020,90	-24.300,00	-24.000,00	-9.020,90

	MVAG	VC	QU	Ergebnisvoranschlag			Finanzierungsvoranschlag			
				EH	FH	VA 2022	VA 2021	RA 2020	VA 2022	VA 2021
8 Dienstleistungen										
81	Öffentliche Einrichtungen (soweit nicht dem Abschnitt 85 zuzuordnen)									
813	Müllbeseitigung									
813000	Abfallabfuhr									
Mittelaufbringung (Erträge, Einzahlungen)										
2/813000+808000	Veräußerung von Handelswaren	2116	3116	16	800,00	500,00	1.198,69	800,00	500,00	1.147,25
2/813000+816000	Kosteners. für sonst. Leistungen	2114	3114	13	300,00	200,00	319,78	300,00	200,00	574,39
2/813000+823000	Müll: Rücklagenzinsen	2131	3131	14	0,00	0,00	3,74	0,00	0,00	3,74
2/813000+852000	Ben.Gebühr f.Gemeindeeinricht. (Müllabf.)	2113	3113	12	38.000,00	37.000,00	36.897,16	38.000,00	37.000,00	37.264,98
2/813000+862000	Lfd. TZ von Gemeinden, Gemverb. u - fonds	2121	3121	15	1.000,00	1.000,00	964,42	1.000,00	1.000,00	964,42
Summe Mittelaufbr.	813 Müllbeseitigung				40.100,00	38.700,00	39.383,79	40.100,00	38.700,00	39.954,78
813000	Abfallabfuhr									
Mittelverwendung (Aufwendungen, Auszahlungen)										
1/813000-413000	Müll: Handelswaren	2221	3221	23	900,00	900,00	820,25	900,00	900,00	820,25
1/813000-621000	Transportkosten	2222	3222	24	9.800,00	9.600,00	9.475,17	9.800,00	9.600,00	9.475,17
1/813000-710000	Müllbes.- KEST	2225	3225	24	0,00	0,00	0,94	0,00	0,00	0,94
1/813000-720099	sonstige Ausgaben (Vergütungen)	2225	3225	24	2.500,00	2.500,00	2.147,11	2.500,00	2.500,00	2.147,11
1/813000-720199	Kostenbeiträge (Kostenersätze) für Leistungen	2225	3225	24	0,00	0,00	3.437,09	0,00	0,00	3.437,09
1/813000-728000	Entgelte F.Sonst.Leistungen	2225	3225	24	15.000,00	13.500,00	14.533,37	15.000,00	13.500,00	14.533,37
1/813000-728100	Biomüll-Entsorgungskosten	2225	3225	24	4.600,00	4.600,00	4.676,29	4.600,00	4.600,00	4.676,29
1/813000-729000	Sonstige Ausgaben	2225	3225	24	0,00	1.400,00	-102,41	0,00	1.400,00	-102,41
1/813000-752000	LTZ an BAV	2231	3231	26	6.200,00	6.200,00	6.124,60	6.200,00	6.200,00	6.124,60
1/813000-794000	Zuweisung an zweckgebundene Haushaltsrücklagen	2401			0,00	0,00	2.002,80	0,00	0,00	0,00
Summe Mittelverw.	813 Müllbeseitigung				39.000,00	38.700,00	43.115,21	39.000,00	38.700,00	41.112,41
Saldo	813 Müllbeseitigung				1.100,00	0,00	-3.731,42	1.100,00	0,00	-1.157,63
814	Straßenreinigung									
814000	Winterdienst									
Mittelaufbringung (Erträge, Einzahlungen)										
Summe Mittelaufbr.	814 Straßenreinigung				0,00	0,00	0,00	0,00	0,00	0,00

	MVAG	VC	QU	Ergebnisvoranschlag			Finanzierungsvoranschlag			
				EH	FH	VA 2022	VA 2021	RA 2020	VA 2022	VA 2021
814000	Winterdienst									
Mittelverwendung (Aufwendungen, Auszahlungen)										
1/814000-455000	Chem.u.sonst.artverw. Mittel (Streusalz)	2221	3221	23	1.200,00	1.200,00	304,80	1.200,00	1.200,00	304,80
1/814000-459000	Sonstige Verbrauchsgüter (Streusplitt)	2221	3221	23	1.500,00	1.000,00	1.053,85	1.500,00	1.000,00	1.053,85
1/814000-720000	Kostenbeitr.an Land für Winterdienst	2225	3225	24	4.500,00	4.500,00	4.428,60	4.500,00	4.500,00	4.428,60
1/814000-720199	Kostenbeiträge (Kostenersätze) für Leistungen	2225	3225	24	0,00	0,00	8.474,42	0,00	0,00	8.474,42
1/814000-728100	Entgelte für sonstige Leistungen	2225	3225	24	2.000,00	2.000,00	1.986,05	2.000,00	2.000,00	1.986,05
Summe Mittelverw.	814	Straßenreinigung			9.200,00	8.700,00	16.247,72	9.200,00	8.700,00	16.247,72
Saldo	814	Straßenreinigung			-9.200,00	-8.700,00	-16.247,72	-9.200,00	-8.700,00	-16.247,72
815	Park- und Gartenanlagen, Kinderspielplätze									
815000	Park- und Gartenanlagen, Kinderspielpl.									
Mittelaufbringung (Erträge, Einzahlungen)										
6/815000+301000	Kapitaltransfers von Ländern, (LZ)		3331	1 33	0,00	0,00	0,00	0,00	0,00	12.217,00
6/815000+829900	Sonstige Erträge	2116	3116	1 18	0,00	0,00	40.522,75	0,00	0,00	40.522,75
Summe Mittelaufbr.	815	Park- und Gartenanlagen, Kinderspielplätze			0,00	0,00	40.522,75	0,00	0,00	52.739,75
815000	Park- und Gartenanlagen, Kinderspielpl.									
Mittelverwendung (Aufwendungen, Auszahlungen)										
5/815000-050000	Sonderanlagen		3412	1 40	0,00	0,00	0,00	0,00	0,00	62.400,53
1/815000-618000	Öffent.Einricht.-Kindersp.Platz- Instandh	2224	3224	24	200,00	200,00	0,00	200,00	200,00	0,00
Summe Mittelverw.	815	Park- und Gartenanlagen, Kinderspielplätze			200,00	200,00	0,00	200,00	200,00	62.400,53
Saldo	815	Park- und Gartenanlagen, Kinderspielplätze			-200,00	-200,00	40.522,75	-200,00	-200,00	-9.660,78
816	Öffentliche Beleuchtung und öffentliche Uhren									
816000	Öffentliche Beleuchtung und Uhren									
Mittelaufbringung (Erträge, Einzahlungen)										
2/816000+813000	Erträge aus der Auflösung von Investitionszuschüssen (Kapitaltransfers)		2127		2.300,00	2.400,00	2.553,17	0,00	0,00	0,00
Summe Mittelaufbr.	816	Öffentliche Beleuchtung und öffentliche Uhren			2.300,00	2.400,00	2.553,17	0,00	0,00	0,00

	MVAG	VC	QU	Ergebnisvoranschlag			Finanzierungsvoranschlag			
				EH	FH	VA 2022	VA 2021	RA 2020	VA 2022	VA 2021
816000										
Mittelverwendung (Aufwendungen, Auszahlungen)										
1/816000-600000	Strom	2222	3222	24	3.100,00	2.900,00	2.709,18	3.100,00	2.900,00	2.709,18
1/816000-619000	Instandhaltung von Sonderanlagen	2224	3224	24	800,00	800,00	931,69	800,00	800,00	931,69
1/816000-680000	Planmäßige Abschreibung	2226			4.000,00	4.300,00	4.424,09	0,00	0,00	0,00
Summe Mittelverw.	816				7.900,00	8.000,00	8.064,96	3.900,00	3.700,00	3.640,87
Saldo	816				-5.600,00	-5.600,00	-5.511,79	-3.900,00	-3.700,00	-3.640,87
817										
817000										
Mittelaufbringung (Erträge, Einzahlungen)										
2/817000+813000	Erträge aus der Auflösung von Investitionszuschüssen (Kapitaltransfers)	2127			1.900,00	1.900,00	1.939,78	0,00	0,00	0,00
2/817000+852000	Geb.F.D.Ben.V.Gebaeudeeinrichtungen	2113	3113	12	400,00	300,00	420,00	400,00	300,00	420,00
Summe Mittelaufbr.	817				2.300,00	2.200,00	2.359,78	400,00	300,00	420,00
	81				44.700,00	43.300,00	84.819,49	40.500,00	39.000,00	93.114,53
817000										
Mittelverwendung (Aufwendungen, Auszahlungen)										
1/817000-600000	Strom	2222	3222	24	200,00	200,00	173,33	200,00	200,00	173,33
1/817000-670000	Versicherungen	2222	3222	24	200,00	200,00	149,62	200,00	200,00	149,62
1/817000-680000	Planmäßige Abschreibung	2226			2.800,00	2.800,00	2.824,39	0,00	0,00	0,00
Summe Mittelverw.	817				3.200,00	3.200,00	3.147,34	400,00	400,00	322,95
	81				59.500,00	58.800,00	70.575,23	52.700,00	51.700,00	123.724,48
Saldo	817				-900,00	-1.000,00	-787,56	0,00	-100,00	97,05
	81				-14.800,00	-15.500,00	14.244,26	-12.200,00	-12.700,00	-30.609,95
84										
840										
840000										
Mittelaufbringung (Erträge, Einzahlungen)										
2/840000+811000	Einnahmen aus Vermietung	2115	3115	14	300,00	300,00	324,15	300,00	300,00	324,15
Summe Mittelaufbr.	840				300,00	300,00	324,15	300,00	300,00	324,15

	MVAG	VC	QU	Ergebnisvoranschlag			Finanzierungsvoranschlag				
				EH	FH	VA 2022	VA 2021	RA 2020	VA 2022	VA 2021	RA 2020
840000	Grundbesitz										
Mittelverwendung (Aufwendungen, Auszahlungen)											
1/840000-710000		Oeffentliche Abgaben	2225	3225	24	100,00	100,00	97,04	100,00	100,00	97,04
Summe Mittelverw.	840	Grundbesitz				100,00	100,00	97,04	100,00	100,00	97,04
Saldo	840	Grundbesitz				200,00	200,00	227,11	200,00	200,00	227,11
841	Grundstücksgleiche Rechte										
841000	Grundstücksgleiche Rechte										
Mittelaufbringung (Erträge, Einzahlungen)											
2/841000+811000		Pachtzins(Fischwasserpacht)	2115	3115	14	800,00	800,00	811,00	800,00	800,00	811,00
Summe Mittelaufbr.	841	Grundstücksgleiche Rechte				800,00	800,00	811,00	800,00	800,00	811,00
841000	Grundstücksgleiche Rechte										
Mittelverwendung (Aufwendungen, Auszahlungen)											
Summe Mittelverw.	841	Grundstücksgleiche Rechte				0,00	0,00	0,00	0,00	0,00	0,00
Saldo	841	Grundstücksgleiche Rechte				800,00	800,00	811,00	800,00	800,00	811,00
846	Wohn- und Geschäftsgebäude (soweit nicht bei 853)										
846000	Wohn- und Geschäftsgebäude										
Mittelaufbringung (Erträge, Einzahlungen)											
2/846000+811000		Mietzins	2115	3115	14	8.200,00	8.000,00	8.364,87	8.200,00	8.000,00	8.364,87
2/846000+811100		Betriebskosten	2115	3115	14	1.200,00	1.200,00	1.164,51	1.200,00	1.200,00	1.164,51
2/846000+813000		Erträge aus der Auflösung von Investitionszuschüssen (Kapitaltransfers)	2127			1.200,00	1.200,00	1.174,78	0,00	0,00	0,00
Summe Mittelaufbr.	846	Wohn- und Geschäftsgebäude (soweit nicht bei 853)				10.600,00	10.400,00	10.704,16	9.400,00	9.200,00	9.529,38
	84	Liegenschaften, Wohn- und Geschäftsgebäude				11.700,00	11.500,00	11.839,31	10.500,00	10.300,00	10.664,53
846000	Wohn- und Geschäftsgebäude										
Mittelverwendung (Aufwendungen, Auszahlungen)											
1/846000-346000		Investitionsdarlehen von Finanzunternehmen		3614	65	0,00	0,00	0,00	1.500,00	0,00	0,00
1/846000-650000		Zinsen für Finanzschulden in Euro	2241	3241	25	100,00	0,00	0,00	100,00	0,00	0,00
1/846000-680000		Planmäßige Abschreibung	2226			2.400,00	2.400,00	2.387,60	0,00	0,00	0,00
Summe Mittelverw.	846	Wohn- und Geschäftsgebäude (soweit nicht bei 853)				2.500,00	2.400,00	2.387,60	1.600,00	0,00	0,00
	84	Liegenschaften, Wohn- und Geschäftsgebäude				2.600,00	2.500,00	2.484,64	1.700,00	100,00	97,04
Saldo	846	Wohn- und Geschäftsgebäude (soweit nicht bei 853)				8.100,00	8.000,00	8.316,56	7.800,00	9.200,00	9.529,38
	84	Liegenschaften, Wohn- und Geschäftsgebäude				9.100,00	9.000,00	9.354,67	8.800,00	10.200,00	10.567,49

	MVAG	VC	QU	Ergebnisvoranschlag			Finanzierungsvoranschlag					
				EH	FH	VA 2022	VA 2021	RA 2020	VA 2022	VA 2021	RA 2020	
85												
850												
850000												
Mittelaufbringung (Erträge, Einzahlungen)												
6/850000+307100				3334	1	34	0,00	0,00	0,00	10.000,00	0,00	0,00
2/850000+307100				3334		34	0,00	0,00	0,00	0,00	3.000,00	2.046,67
6/850000+307200				3334	1	34	0,00	0,00	0,00	1.000,00	0,00	0,00
6/850000+346000				3514	1	55	0,00	0,00	0,00	264.000,00	0,00	0,00
2/850000+808000				2116	3116	16	100,00	100,00	39,52	100,00	100,00	39,52
2/850000+813000				2127			27.200,00	27.200,00	27.463,06	0,00	0,00	0,00
2/850000+823000				2131	3131	14	0,00	0,00	2,80	0,00	0,00	2,80
2/850000+850000				2111	3111	10	10.000,00	7.000,00	23.340,73	10.000,00	7.000,00	23.340,73
2/850000+852000				2113	3113	12	59.000,00	56.000,00	59.058,56	59.000,00	56.000,00	60.014,62
2/850000+852100				2113	3113	12	1.500,00	1.400,00	1.388,59	1.500,00	1.400,00	1.381,32
2/850000+852200				2113	3113	12	400,00	400,00	388,45	400,00	400,00	388,45
Summe Mittelaufbr.	850000						98.200,00	92.100,00	111.681,71	346.000,00	67.900,00	87.214,11

	MVAG	VC	QU	Ergebnisvoranschlag			Finanzierungsvoranschlag						
				EH	FH	VA 2022	VA 2021	RA 2020	VA 2022	VA 2021	RA 2020		
850000	Betriebe der Wasserversorgung												
Mittelverwendung (Aufwendungen, Auszahlungen)													
5/850000-004000				3412	1	40	0,00	0,00	0,00	25.000,00	0,00	0,00	
1/850000-004000				3412	2	40	0,00	0,00	0,00	0,00	3.000,00	2.046,67	
5/850000-004100				3412	1	40	0,00	0,00	0,00	250.000,00	0,00	0,00	
1/850000-413000				2221	3221	23	300,00	4.000,00	884,64	300,00	4.000,00	884,64	
1/850000-600000				2222	3222	24	2.800,00	2.000,00	2.059,30	2.800,00	2.000,00	2.059,30	
1/850000-612000				2224	3224	24	0,00	0,00	-78,00	0,00	0,00	-78,00	
1/850000-619000				2224	3224	24	1.000,00	1.300,00	3.697,56	1.000,00	1.300,00	3.697,56	
1/850000-680000				2226			27.900,00	27.900,00	28.251,77	0,00	0,00	0,00	
1/850000-710000				2225	3225	24	100,00	100,00	0,70	100,00	100,00	0,70	
1/850000-720099				2225	3225	24	0,00	4.000,00	2.508,32	0,00	4.000,00	2.508,32	
1/850000-720199				2225	3225	24	0,00	0,00	7.404,10	0,00	0,00	7.404,10	
1/850000-720299				2225	3225	24	0,00	0,00	5.823,55	0,00	0,00	5.823,55	
1/850000-726000				2225	3225	24	200,00	200,00	8,00	200,00	200,00	8,00	
1/850000-728000				2225	3225	24	1.000,00	1.000,00	1.364,00	1.000,00	1.000,00	1.364,00	
1/850000-794000				2401			0,00	0,00	2,10	0,00	0,00	0,00	
Summe Mittelverw.	850000	Betriebe der Wasserversorgung					33.300,00	40.500,00	51.926,04	280.400,00	15.600,00	25.718,84	
Saldo	850000	Betriebe der Wasserversorgung					64.900,00	51.600,00	59.755,67	65.600,00	52.300,00	61.495,27	
850999	Wasserversorgung												
Mittelaufbringung (Erträge, Einzahlungen)													
6/850999+829920				2116	3116	5	18	0,00	7.000,00	0,00	0,00	7.000,00	0,00
6/850999+829960				2116	3116	5	18	0,00	1.000,00	0,00	0,00	1.000,00	0,00
Summe Mittelaufbr.	850999	Wasserversorgung					0,00	8.000,00	0,00	0,00	8.000,00	0,00	
	850	Betriebe der Wasserversorgung					98.200,00	100.100,00	111.681,71	346.000,00	75.900,00	87.214,11	

		MVAG		VC	QU	Ergebnisvoranschlag			Finanzierungsvoranschlag		
		EH	FH			VA 2022	VA 2021	RA 2020	VA 2022	VA 2021	RA 2020
850999	Wasserversorgung										
	Mittelverwendung (Aufwendungen, Auszahlungen)										
5/850999-794200	Zuweisung an zweckgebundene Haushaltsrücklagen (WVA-AG)	2401		5		0,00	7.000,00	0,00	0,00	0,00	0,00
5/850999-794600	Zuweisung an zweckgebundene Haushaltsrücklagen (Aufschließungsab. Wasser)	2401		5		0,00	1.000,00	0,00	0,00	0,00	0,00
Summe Mittelverw.	850999 Wasserversorgung					0,00	8.000,00	0,00	0,00	0,00	0,00
Saldo	850999 Wasserversorgung					0,00	0,00	0,00	0,00	8.000,00	0,00
	850 Betriebe der Wasserversorgung					33.300,00	48.500,00	51.926,04	280.400,00	15.600,00	25.718,84
Saldo	850 Betriebe der Wasserversorgung					64.900,00	51.600,00	59.755,67	65.600,00	60.300,00	61.495,27
851	Betriebe der Abwasserbeseitigung										
851000	Abwasserbeseitigung										
	Mittelaufbringung (Erträge, Einzahlungen)										
2/851000+300200	Kapitaltransfers von Bund, Bundesfonds und Bundeskammern		3331	33		0,00	0,00	0,00	0,00	0,00	66.708,72
2/851000+307100	Kapitaltransfers von privaten Haushalten (KA-AG)		3334	34		0,00	0,00	0,00	0,00	5.000,00	64.644,41
2/851000+813000	Erträge aus der Auflösung von Investitionszuschüssen (Kapitaltransfers)	2127				69.600,00	69.600,00	69.600,84	0,00	0,00	0,00
2/851000+850100	Anschlußgeb. für bestehendes Kanalnetz	2111	3111	10		6.000,00	3.000,00	0,00	6.000,00	3.000,00	0,00
2/851000+852100	Bereitstellungsgebühren Kanal	2113	3113	12		400,00	400,00	375,55	400,00	400,00	375,55
Summe Mittelaufbr.	851000 Abwasserbeseitigung					76.000,00	73.000,00	69.976,39	6.400,00	8.400,00	131.728,68
851000	Abwasserbeseitigung										
	Mittelverwendung (Aufwendungen, Auszahlungen)										
1/851000-680000	Planmäßige Abschreibung	2226				99.900,00	99.900,00	100.757,07	0,00	0,00	0,00
1/851000-720099	Kostenbeiträge (Kostensätze) für Leistungen	2225	3225	24		0,00	0,00	3.732,37	0,00	0,00	3.732,37
1/851000-720199	Kostenbeiträge (Kostensätze) für Leistungen	2225	3225	24		0,00	0,00	9.370,75	0,00	0,00	9.370,75
1/851000-720299	Kostenbeiträge (Kostensätze) für Leistungen	2225	3225	24		0,00	0,00	3.494,13	0,00	0,00	3.494,13
Summe Mittelverw.	851000 Abwasserbeseitigung					99.900,00	99.900,00	117.354,32	0,00	0,00	16.597,25
Saldo	851000 Abwasserbeseitigung					-23.900,00	-26.900,00	-47.377,93	6.400,00	8.400,00	115.131,43

		MVAG		VC	QU	Ergebnisvoranschlag			Finanzierungsvoranschlag			
		EH	FH			VA 2022	VA 2021	RA 2020	VA 2022	VA 2021	RA 2020	
851100	Betriebe der Abwasserbeseitigung											
	Mittelaufbringung (Erträge, Einzahlungen)											
2/851100+300200	Tilgungszuschüsse (Bund)		3331	33		0,00	0,00	0,00	7.600,00	8.200,00	0,00	
2/851100+823000	Kanal-Rücklagenzinsen	2131	3131	14		0,00	0,00	8,98	0,00	0,00	8,98	
2/851100+852000	ABA-Ortsnetz-Benützungsg Gebühr	2113	3113	12		177.000,00	165.000,00	163.638,05	177.000,00	165.000,00	165.683,70	
2/851100+860200	LTZ-Zinsenzuschuß Komm.Kredit	2121	3121	15		25.300,00	25.400,00	25.402,88	25.300,00	25.400,00	25.402,88	
2/851100+863000	Transfers von sonstigen Trägern öffentlichen Rechts und Sozialversicherungsträgern	2121	3121	15		33.100,00	28.500,00	0,00	33.100,00	28.500,00	0,00	
Summe Mittelaufbr.	851100 Betriebe der Abwasserbeseitigung					235.400,00	218.900,00	189.049,91	243.000,00	227.100,00	191.095,56	
851100	Betriebe der Abwasserbeseitigung											
	Mittelverwendung (Aufwendungen, Auszahlungen)											
1/851100-004000	Ausgaben für Kanalbauten		3412	2	40	0,00	0,00	0,00	0,00	5.000,00	64.644,41	
1/851100-346000	ABA-Ortsnetz Darlehenstilgung		3614	65		0,00	0,00	0,00	33.800,00	33.500,00	33.279,81	
1/851100-612000	ABA-Ortsnetz- Instandhaltungsarbeiten	2224	3224	24		1.000,00	1.000,00	330,59	1.000,00	1.000,00	330,59	
1/851100-650000	ABA-Ortsnetz-Kreditzinsen	2241	3241	25		1.000,00	1.300,00	1.392,19	1.000,00	1.300,00	1.392,19	
1/851100-670000	Versicherungen	2222	3222	24		400,00	300,00	304,47	400,00	300,00	304,47	
1/851100-710000	ABA-Ortsnetz-Öffentl.Abgaben	2225	3225	24		0,00	0,00	328,65	0,00	0,00	328,65	
1/851100-720000	Lfde.Transferz.an RHV	2225	3225	24		95.200,00	72.800,00	62.554,38	95.200,00	72.800,00	62.554,38	
1/851100-720099	sonstige Ausgaben (Vergütungen)	2225	3225	24		0,00	6.000,00	0,00	0,00	6.000,00	0,00	
1/851100-720200	Kap.Transf.Zahl an RHV (Stauraumkanal)	2225	3225	24		12.700,00	10.400,00	10.242,47	12.700,00	10.400,00	10.242,47	
1/851100-728000	ABA-Ortsnetz-Entgelte f.s. Leistungen	2225	3225	24		2.000,00	1.000,00	0,00	2.000,00	1.000,00	0,00	
1/851100-794000	Zuweisung an zweckgebundene Haushaltsrücklagen	2401				0,00	0,00	6,73	0,00	0,00	0,00	
Summe Mittelverw.	851100 Betriebe der Abwasserbeseitigung					112.300,00	92.800,00	75.159,48	146.100,00	131.300,00	173.076,97	
Saldo	851100 Betriebe der Abwasserbeseitigung					123.100,00	126.100,00	113.890,43	96.900,00	95.800,00	18.018,59	
851200	Betriebe der Abwasserbeseitigung											
	Mittelaufbringung (Erträge, Einzahlungen)											
2/851200+300200	Tilgungszuschüsse (Bund)		3331	33		0,00	0,00	0,00	9.300,00	9.800,00	0,00	
2/851200+860200	LTZ-Zinsenzuschuß Komm.Kredit	2121	3121	15		15.100,00	14.800,00	14.564,00	15.100,00	14.800,00	14.564,00	
Summe Mittelaufbr.	851200 Betriebe der Abwasserbeseitigung					15.100,00	14.800,00	14.564,00	24.400,00	24.600,00	14.564,00	

	MVAG	VC	QU	Ergebnisvoranschlag			Finanzierungsvoranschlag			
				EH	FH	VA 2022	VA 2021	RA 2020	VA 2022	VA 2021
851200	Betriebe der Abwasserbeseitigung									
Mittelverwendung (Aufwendungen, Auszahlungen)										
1/851200-346000	ABA-Ortsnetz-BA02-Darlehensstilgung		3614	65	0,00	0,00	0,00	24.400,00	24.200,00	24.026,89
1/851200-600000	ABA Ortsnetz 02 - Strom	2222	3222	24	300,00	300,00	147,05	300,00	300,00	147,05
1/851200-650000	ABA Ortsnetz 02 Kreditzinsen	2241	3241	25	500,00	700,00	823,26	500,00	700,00	823,26
Summe Mittelverw.	851200	Betriebe der Abwasserbeseitigung			800,00	1.000,00	970,31	25.200,00	25.200,00	24.997,20
Saldo	851200	Betriebe der Abwasserbeseitigung			14.300,00	13.800,00	13.593,69	-800,00	-600,00	-10.433,20
851400	Betriebe der Abwasserbeseitigung									
Mittelaufbringung (Erträge, Einzahlungen)										
2/851400+300200	Tilgungszuschüsse (Bund)		3331	33	0,00	0,00	0,00	3.400,00	3.500,00	0,00
2/851400+860200	LTZ-Zinsenzuschuß Komm.Kredit	2121	3121	15	5.500,00	5.400,00	5.234,06	5.500,00	5.400,00	5.234,06
Summe Mittelaufbr.	851400	Betriebe der Abwasserbeseitigung			5.500,00	5.400,00	5.234,06	8.900,00	8.900,00	5.234,06
851400	Betriebe der Abwasserbeseitigung									
Mittelverwendung (Aufwendungen, Auszahlungen)										
1/851400-346000	ABA-Ortsnetz BA 03-Darlehensstilgung		3614	65	0,00	0,00	0,00	10.700,00	10.500,00	10.345,25
1/851400-600000	ABA-Ortsnetz 03 - Strom	2222	3222	24	400,00	300,00	333,48	400,00	300,00	333,48
1/851400-650000	ABA-Ortsnetz BA 03-Kreditzinsen	2241	3241	25	400,00	1.600,00	1.787,61	400,00	1.600,00	1.787,61
Summe Mittelverw.	851400	Betriebe der Abwasserbeseitigung			800,00	1.900,00	2.121,09	11.500,00	12.400,00	12.466,34
Saldo	851400	Betriebe der Abwasserbeseitigung			4.700,00	3.500,00	3.112,97	-2.600,00	-3.500,00	-7.232,28
851500	Betriebe der Abwasserbeseitigung									
Mittelaufbringung (Erträge, Einzahlungen)										
2/851500+300200	Tilgungszuschüsse (Bund)		3331	33	0,00	0,00	0,00	7.200,00	7.600,00	0,00
2/851500+860200	LTZ-Zinsenzuschuß Kom.Kredit	2121	3121	15	9.500,00	9.200,00	8.970,39	9.500,00	9.200,00	8.970,39
Summe Mittelaufbr.	851500	Betriebe der Abwasserbeseitigung			9.500,00	9.200,00	8.970,39	16.700,00	16.800,00	8.970,39
851500	Betriebe der Abwasserbeseitigung									
Mittelverwendung (Aufwendungen, Auszahlungen)										
1/851500-346000	ABA-Ortsnetz, BA 04 Darlehensstilgung		3614	65	0,00	0,00	0,00	16.600,00	16.400,00	16.278,28
1/851500-650000	ABA-Ortsnetz, BA04, Kreditzinsen	2241	3241	25	1.300,00	1.500,00	1.581,72	1.300,00	1.500,00	1.581,72
Summe Mittelverw.	851500	Betriebe der Abwasserbeseitigung			1.300,00	1.500,00	1.581,72	17.900,00	17.900,00	17.860,00
Saldo	851500	Betriebe der Abwasserbeseitigung			8.200,00	7.700,00	7.388,67	-1.200,00	-1.100,00	-8.889,61

	MVAG	VC	QU	Ergebnisvoranschlag			Finanzierungsvoranschlag					
				EH	FH	VA 2022	VA 2021	RA 2020	VA 2022	VA 2021	RA 2020	
851600	Betriebe der Abwasserbeseitigung											
Mittelaufbringung (Erträge, Einzahlungen)												
2/851600+300200					3331	33	0,00	0,00	0,00	26.100,00	27.200,00	0,00
2/851600+860200				2121	3121	15	17.000,00	16.400,00	15.645,53	17.000,00	16.400,00	15.645,53
Summe Mittelaufbr.	851600	Betriebe der Abwasserbeseitigung					17.000,00	16.400,00	15.645,53	43.100,00	43.600,00	15.645,53
851600	Betriebe der Abwasserbeseitigung											
Mittelverwendung (Aufwendungen, Auszahlungen)												
1/851600-346000					3614	65	0,00	0,00	0,00	51.200,00	50.700,00	50.247,76
1/851600-600000				2222	3222	24	2.900,00	2.800,00	2.840,80	2.900,00	2.800,00	2.840,80
1/851600-612000				2224	3224	24	8.000,00	8.000,00	12.053,88	8.000,00	8.000,00	12.053,88
1/851600-650000				2241	3241	25	6.800,00	7.300,00	7.747,26	6.800,00	7.300,00	7.747,26
Summe Mittelverw.	851600	Betriebe der Abwasserbeseitigung					17.700,00	18.100,00	22.641,94	68.900,00	68.800,00	72.889,70
Saldo	851600	Betriebe der Abwasserbeseitigung					-700,00	-1.700,00	-6.996,41	-25.800,00	-25.200,00	-57.244,17
851700	Betriebe der Abwasserbeseitigung											
Mittelaufbringung (Erträge, Einzahlungen)												
2/851700+300200					3331	33	0,00	0,00	0,00	4.600,00	4.800,00	0,00
2/851700+860200				2121	3121	15	3.400,00	3.200,00	3.082,23	3.400,00	3.200,00	3.082,23
Summe Mittelaufbr.	851700	Betriebe der Abwasserbeseitigung					3.400,00	3.200,00	3.082,23	8.000,00	8.000,00	3.082,23
851700	Betriebe der Abwasserbeseitigung											
Mittelverwendung (Aufwendungen, Auszahlungen)												
1/851700-346000					3614	65	0,00	0,00	0,00	11.800,00	11.800,00	11.687,77
1/851700-600000				2222	3222	24	300,00	300,00	280,13	300,00	300,00	280,13
1/851700-631000				2222	3222	24	100,00	100,00	152,01	100,00	100,00	152,01
1/851700-650000				2241	3241	25	1.200,00	1.300,00	1.352,85	1.200,00	1.300,00	1.352,85
Summe Mittelverw.	851700	Betriebe der Abwasserbeseitigung					1.600,00	1.700,00	1.784,99	13.400,00	13.500,00	13.472,76
Saldo	851700	Betriebe der Abwasserbeseitigung					1.800,00	1.500,00	1.297,24	-5.400,00	-5.500,00	-10.390,53
851800	Betriebe der Abwasserbeseitigung											
Mittelaufbringung (Erträge, Einzahlungen)												
Summe Mittelaufbr.	851800	Betriebe der Abwasserbeseitigung					0,00	0,00	0,00	0,00	0,00	0,00

	MVAG	VC	QU	Ergebnisvoranschlag			Finanzierungsvoranschlag					
				EH	FH	VA 2022	VA 2021	RA 2020	VA 2022	VA 2021	RA 2020	
851800	Betriebe der Abwasserbeseitigung											
Mittelverwendung (Aufwendungen, Auszahlungen)												
1/851800-346000					3614	65	0,00	0,00	0,00	1.400,00	1.400,00	1.337,44
1/851800-650000				2241	3241	25	400,00	400,00	459,40	400,00	400,00	459,40
Summe Mittelverw.	851800	Betriebe der Abwasserbeseitigung					400,00	400,00	459,40	1.800,00	1.800,00	1.796,84
Saldo	851800	Betriebe der Abwasserbeseitigung					-400,00	-400,00	-459,40	-1.800,00	-1.800,00	-1.796,84
851900	Betriebe der Abwasserbeseitigung											
Mittelaufbringung (Erträge, Einzahlungen)												
6/851900+307100					3334	1 34	0,00	0,00	0,00	0,00	0,00	1.388,37
6/851900+346000					3514	1 55	0,00	0,00	0,00	0,00	0,00	34.200,00
2/851900+850000				2111	3111	10	15.000,00	20.000,00	10.465,48	15.000,00	20.000,00	10.465,48
Summe Mittelaufbr.	851900	Betriebe der Abwasserbeseitigung					15.000,00	20.000,00	10.465,48	15.000,00	20.000,00	46.053,85
851900	Betriebe der Abwasserbeseitigung											
Mittelverwendung (Aufwendungen, Auszahlungen)												
5/851900-004100					3412	1 40	0,00	0,00	0,00	0,00	0,00	35.588,37
1/851900-346000					3614	65	0,00	0,00	0,00	8.500,00	8.500,00	8.419,23
1/851900-650000				2241	3241	25	500,00	600,00	578,73	500,00	600,00	578,73
1/851900-728000				2225	3225	24	0,00	0,00	720,73	0,00	0,00	720,73
Summe Mittelverw.	851900	Betriebe der Abwasserbeseitigung					500,00	600,00	1.299,46	9.000,00	9.100,00	45.307,06
Saldo	851900	Betriebe der Abwasserbeseitigung					14.500,00	19.400,00	9.166,02	6.000,00	10.900,00	746,79

	MVAG	VC	QU	Ergebnisvoranschlag			Finanzierungsvoranschlag				
				EH	FH	VA 2022	VA 2021	RA 2020	VA 2022	VA 2021	RA 2020
851910	Betriebe der Abwasserbeseitigung										
Mittelaufbringung (Erträge, Einzahlungen)											
2/851910+300200				3331	33	0,00	0,00	0,00	1.900,00	1.900,00	0,00
6/851910+307000				3334	1 34	0,00	0,00	0,00	0,00	0,00	14.541,43
6/851910+307100				3334	1 34	0,00	0,00	0,00	0,00	0,00	11.409,32
Summe Mittelaufbr.	851910	Betriebe der Abwasserbeseitigung				0,00	0,00	0,00	1.900,00	1.900,00	25.950,75
851910	Betriebe der Abwasserbeseitigung										
Mittelverwendung (Aufwendungen, Auszahlungen)											
5/851910-004000				3412	1 40	0,00	0,00	0,00	0,00	0,00	10.642,61
5/851910-004100				3412	1 40	0,00	0,00	0,00	0,00	0,00	15.308,14
Summe Mittelverw.	851910	Betriebe der Abwasserbeseitigung				0,00	0,00	0,00	0,00	0,00	25.950,75
Saldo	851910	Betriebe der Abwasserbeseitigung				0,00	0,00	0,00	1.900,00	1.900,00	0,00
851920	ABA-Ortsnetz BA 10										
Mittelaufbringung (Erträge, Einzahlungen)											
6/851920+307100				3334	1 34	0,00	0,00	0,00	29.000,00	0,00	0,00
6/851920+307200				3334	1 34	0,00	0,00	0,00	2.000,00	0,00	0,00
6/851920+346000				3514	1 55	0,00	0,00	0,00	172.000,00	0,00	0,00
2/851920+850000				2111	3111 10	8.000,00	0,00	0,00	8.000,00	0,00	0,00
Summe Mittelaufbr.	851920	ABA-Ortsnetz BA 10				8.000,00	0,00	0,00	211.000,00	0,00	0,00

	MVAG	VC	QU	Ergebnisvoranschlag			Finanzierungsvoranschlag			
				EH	FH	VA 2022	VA 2021	RA 2020	VA 2022	VA 2021
851920	ABA-Ortsnetz BA 10									
Mittelverwendung (Aufwendungen, Auszahlungen)										
5/851920-004000	Wasser- und Abwasserbauten und -anlagen	3412	1	40	0,00	0,00	0,00	23.000,00	0,00	0,00
5/851920-004100	ABA-Ortsnetz BA10-Baukosten	3412	1	40	0,00	0,00	0,00	180.000,00	0,00	0,00
Summe Mittelverw.	851920 ABA-Ortsnetz BA 10				0,00	0,00	0,00	203.000,00	0,00	0,00
Saldo	851920 ABA-Ortsnetz BA 10				8.000,00	0,00	0,00	8.000,00	0,00	0,00
851999	Abwasserbeseitigung									
Mittelaufbringung (Erträge, Einzahlungen)										
6/851999+829930	Sonstige Erträge (KA-AG)	2116	3116	5	18	0,00	23.000,00	0,00	0,00	23.000,00
6/851999+829970	Sonstige Erträge (Aufschl.beitrag Kanal)	2116	3116	5	18	0,00	2.000,00	0,00	0,00	2.000,00
Summe Mittelaufbr.	851999 Abwasserbeseitigung					0,00	25.000,00	0,00	0,00	25.000,00
	851 Betriebe der Abwasserbeseitigung					384.900,00	385.900,00	316.987,99	578.400,00	384.300,00
851999	Abwasserbeseitigung									
Mittelverwendung (Aufwendungen, Auszahlungen)										
5/851999-794300	Zuweisung an zweckgebundene Haushaltsrücklagen (KA-AG)	2401			5	0,00	23.000,00	0,00	0,00	0,00
5/851999-794700	Zuweisung an zweckgebundene Haushaltsrücklagen (Aufschl.beitrag Kanal)	2401			5	0,00	2.000,00	0,00	0,00	0,00
Summe Mittelverw.	851999 Abwasserbeseitigung					0,00	25.000,00	0,00	0,00	0,00
Saldo	851999 Abwasserbeseitigung					0,00	0,00	0,00	25.000,00	0,00
	851 Betriebe der Abwasserbeseitigung					235.300,00	242.900,00	223.372,71	496.800,00	280.000,00
Saldo	851 Betriebe der Abwasserbeseitigung					149.600,00	143.000,00	93.615,28	81.600,00	104.300,00
858	Zusammengefasste Betriebe mit marktbestimmter Tätigkeit									
858000	Zusammengef.Betr.m.marktbest. Tätigkeit									
Mittelaufbringung (Erträge, Einzahlungen)										
6/858000+829910	Sonstige Erträge (Wa-AG)	2116	3116	5	18	0,00	0,00	23.340,73	0,00	0,00
6/858000+894000	Entnahmen von zweckgebundenen Haushaltsrücklagen	2301			5	0,00	0,00	1.388,37	0,00	0,00
6/858000+894200	Entnahmen von zweckgebundenen Haushaltsrücklagen - KA-AG	2301			5	0,00	0,00	11.409,32	0,00	0,00
Summe Mittelaufbr.	858 Zusammengefasste Betriebe mit marktbestimmter Täti					0,00	0,00	36.138,42	0,00	0,00
	85 Betriebe mit marktbestimmter Tätigkeit					483.100,00	486.000,00	464.808,12	924.400,00	460.200,00
	8 Dienstleistungen					539.500,00	540.800,00	561.466,92	975.400,00	509.500,00

		MVAG VC QU			Ergebnisvoranschlag			Finanzierungsvoranschlag		
		EH	FH		VA 2022	VA 2021	RA 2020	VA 2022	VA 2021	RA 2020
858000	Zusammengef.Betr.m.marktbest. Tätigkeit									
Mittelverwendung (Aufwendungen, Auszahlungen)										
5/858000-729920	Sonstige Aufwendungen - KA-AG	2225	3225	5 24	0,00	0,00	12.797,69	0,00	0,00	12.797,69
5/858000-794100	Zuweisung an zweckgebundene Haushaltsrücklagen (WA-AG)	2401	5		0,00	0,00	23.340,73	0,00	0,00	0,00
Summe Mittelverw.	858	Zusammengefasste Betriebe mit marktbestimmter Täti			0,00	0,00	36.138,42	0,00	0,00	12.797,69
	85	Betriebe mit marktbestimmter Tätigkeit			268.600,00	291.400,00	311.437,17	777.200,00	295.600,00	442.931,40
	8	Dienstleistungen			330.700,00	352.700,00	384.497,04	831.600,00	347.400,00	566.752,92
Saldo	858	Zusammengefasste Betriebe mit marktbestimmter Täti			0,00	0,00	0,00	0,00	0,00	10.543,04
	85	Betriebe mit marktbestimmter Tätigkeit			214.500,00	194.600,00	153.370,95	147.200,00	164.600,00	109.948,49
	8	Dienstleistungen			208.800,00	188.100,00	176.969,88	143.800,00	162.100,00	89.906,03

	MVAG	VC	QU	Ergebnisvoranschlag			Finanzierungsvoranschlag				
				EH	FH	VA 2022	VA 2021	RA 2020	VA 2022	VA 2021	RA 2020
9 Finanzwirtschaft											
90	Gesonderte Verwaltung										
900	Gesonderte Verwaltung										
900000	Gesonderte Verwaltung										
Mittelaufbringung (Erträge, Einzahlungen)											
Summe Mittelaufbr.	900	Gesonderte Verwaltung			0,00	0,00	0,00	0,00	0,00	0,00	
	90	Gesonderte Verwaltung			0,00	0,00	0,00	0,00	0,00	0,00	
900000	Gesonderte Verwaltung										
Mittelverwendung (Aufwendungen, Auszahlungen)											
1/900000-569000		Kassenverlustentschaedigung	2211	3211	20	100,00	100,00	100,80	100,00	100,00	100,80
1/900000-580000		Ausgl.- Fonds F.Fam.Beih.	2212	3212	20	0,00	0,00	3,96	0,00	0,00	3,96
1/900000-582000		Sonstige DG-Beiträge zur soz. Sicherheit	2212	3212	20	0,00	0,00	0,48	0,00	0,00	0,48
Summe Mittelverw.	900	Gesonderte Verwaltung			100,00	100,00	105,24	100,00	100,00	105,24	
	90	Gesonderte Verwaltung			100,00	100,00	105,24	100,00	100,00	105,24	
Saldo	900	Gesonderte Verwaltung			-100,00	-100,00	-105,24	-100,00	-100,00	-105,24	
	90	Gesonderte Verwaltung			-100,00	-100,00	-105,24	-100,00	-100,00	-105,24	
91	Kapitalvermögen und Stiftungen ohne eigene Rechtspersönlichkeit										
910	Geldverkehr										
910000	Geldverkehr										
Mittelaufbringung (Erträge, Einzahlungen)											
2/910000+823000		Zinsen aus dem Geldverkehr(Haben)	2131	3131	14	0,00	0,00	24,62	0,00	0,00	24,62
Summe Mittelaufbr.	910	Geldverkehr			0,00	0,00	24,62	0,00	0,00	24,62	
910000	Geldverkehr										
Mittelverwendung (Aufwendungen, Auszahlungen)											
1/910000-650000		Zinsen aus dem Geldverkehr(Soll)	2241	3241	25	200,00	200,00	266,72	200,00	200,00	266,72
1/910000-659000		Geldverkehrsspesen	2244	3244	24	2.300,00	2.200,00	2.037,22	2.300,00	2.200,00	2.037,22
1/910000-710000		Kest	2225	3225	24	0,00	0,00	0,08	0,00	0,00	0,08
Summe Mittelverw.	910	Geldverkehr			2.500,00	2.400,00	2.304,02	2.500,00	2.400,00	2.304,02	
Saldo	910	Geldverkehr			-2.500,00	-2.400,00	-2.279,40	-2.500,00	-2.400,00	-2.279,40	

	MVAG	VC	QU	Ergebnisvoranschlag			Finanzierungsvoranschlag				
				EH	FH	VA 2022	VA 2021	RA 2020	VA 2022	VA 2021	RA 2020
912	Rücklagen (soweit nicht aufteilbar)										
912000	Rücklagen(soweit nicht aufgeteilt)										
Mittelaufbringung (Erträge, Einzahlungen)											
2/912000+895000	Entnahmen von allgemeinen Haushaltsrücklagen	2301			0,00	0,00	32.865,48	0,00	0,00	0,00	
Summe Mittelaufbr.	912	Rücklagen (soweit nicht aufteilbar)			0,00	0,00	32.865,48	0,00	0,00	0,00	
	91	Kapitalvermögen und Stiftungen ohne eigene Rechtsp			0,00	0,00	32.890,10	0,00	0,00	24,62	
912000	Rücklagen(soweit nicht aufgeteilt)										
Mittelverwendung (Aufwendungen, Auszahlungen)											
1/912000-710000	Kest	2225	3225	24	0,00	0,00	6,08	0,00	0,00	6,08	
1/912000-795000	Zuweisung an allgemeine Haushaltsrücklagen	2401			0,00	0,00	18,23	0,00	0,00	0,00	
Summe Mittelverw.	912	Rücklagen (soweit nicht aufteilbar)			0,00	0,00	24,31	0,00	0,00	6,08	
	91	Kapitalvermögen und Stiftungen ohne eigene Rechtsp			2.500,00	2.400,00	2.328,33	2.500,00	2.400,00	2.310,10	
Saldo	912	Rücklagen (soweit nicht aufteilbar)			0,00	0,00	32.841,17	0,00	0,00	-6,08	
	91	Kapitalvermögen und Stiftungen ohne eigene Rechtsp			-2.500,00	-2.400,00	30.561,77	-2.500,00	-2.400,00	-2.285,48	
92	Öffentliche Abgaben										
920	Ausschließliche Gemeindeabgaben										
920000	Ausschließliche Gemeindeabgaben										
Mittelaufbringung (Erträge, Einzahlungen)											
6/920000+829940	Sonstige Erträge Aufschl.beitr. ROG	2116	3116	5	18	0,00	0,00	1.768,21	0,00	0,00	1.768,21
2/920000+830000	Grundsteuer F.Land-U.Frostwirtsch. Betr.	2111	3111	10		12.000,00	13.000,00	11.585,17	12.000,00	13.000,00	12.304,92
2/920000+831000	Grundsteuer F.Grundsteuecke(B)	2111	3111	10		65.000,00	61.000,00	61.043,60	65.000,00	61.000,00	72.080,26
2/920000+833100	Kommunalsteuer	2111	3111	10		290.000,00	290.000,00	286.124,55	290.000,00	290.000,00	286.124,55
2/920000+834000	Fremdenverkehrsabgaben	2111	3111	10		0,00	0,00	1.352,30	0,00	0,00	1.678,30
2/920000+838000	Hundeabgabe	2111	3111	10		2.300,00	2.200,00	1.470,00	2.300,00	2.200,00	1.470,00
2/920000+844100	Aufschl.Beiträge lt.RaumO. (Verkehr)	2111	3111	10		2.000,00	2.000,00	5.814,16	2.000,00	2.000,00	6.195,10
2/920000+844200	Aufschl.Beiträge lt. RaumO (Wasser)	2111	3111	10		1.000,00	1.000,00	1.901,80	1.000,00	1.000,00	1.901,80
2/920000+844300	Aufschl.Beiträge lt.RaumO. (Kanal)	2111	3111	10		2.000,00	2.000,00	3.777,54	2.000,00	2.000,00	4.341,30
2/920000+845200	Erhaltungsbeiträge Wasser	2111	3111	10		2.200,00	2.500,00	2.133,45	2.200,00	2.500,00	2.339,37
2/920000+845300	Erhaltungsbeiträge Kanal	2111	3111	10		7.000,00	7.000,00	7.444,80	7.000,00	7.000,00	8.158,80
2/920000+849000	Nebenansprueche	2111	3111	10		0,00	0,00	354,34	0,00	0,00	279,60
2/920000+856000	Verwaltungsabgaben	2111	3111	10		3.200,00	3.500,00	3.185,65	3.200,00	3.500,00	3.185,65
2/920000+857000	Kommissionsgebuehren	2111	3111	10		200,00	200,00	494,80	200,00	200,00	494,80
Summe Mittelaufbr.	920	Ausschließliche Gemeindeabgaben			386.900,00	384.400,00	388.450,37	386.900,00	384.400,00	402.322,66	

	MVAG	VC	QU	Ergebnisvoranschlag			Finanzierungsvoranschlag			
				EH	FH	VA 2022	VA 2021	RA 2020	VA 2022	VA 2021
920000	Ausschließliche Gemeindeabgaben									
Mittelverwendung (Aufwendungen, Auszahlungen)										
1/920000-794000				2401		0,00	0,00	0,46	0,00	0,00
5/920000-794000				2401	5	0,00	0,00	1.768,21	0,00	0,00
Summe Mittelverw.	920	Ausschließliche Gemeindeabgaben			0,00	0,00	1.768,67	0,00	0,00	0,00
Saldo	920	Ausschließliche Gemeindeabgaben			386.900,00	384.400,00	386.681,70	386.900,00	384.400,00	402.322,66
924	Zuschlagsabgaben zu Bundesabgaben									
924000	Zuschlagsabgaben zu Bundesabgaben									
Mittelaufbringung (Erträge, Einzahlungen)										
2/924000+842000				2111	3111	10	800,00	1.500,00	1.453,00	800,00
Summe Mittelaufbr.	924	Zuschlagsabgaben zu Bundesabgaben			800,00	1.500,00	1.453,00	800,00	1.500,00	1.453,00
924000	Zuschlagsabgaben zu Bundesabgaben									
Mittelverwendung (Aufwendungen, Auszahlungen)										
Summe Mittelverw.	924	Zuschlagsabgaben zu Bundesabgaben			0,00	0,00	0,00	0,00	0,00	0,00
Saldo	924	Zuschlagsabgaben zu Bundesabgaben			800,00	1.500,00	1.453,00	800,00	1.500,00	1.453,00
925	Ertragsanteile an gemeinschaftlichen Bundesabgaben									
925000	Ertragsanteile an gemeinsch. Bundesabg.									
Mittelaufbringung (Erträge, Einzahlungen)										
2/925000+859000				2112	3112	11	1.043.200,00	874.800,00	891.559,20	1.043.200,00
Summe Mittelaufbr.	925	Ertragsanteile an gemeinschaftlichen Bundesabgaben			1.043.200,00	874.800,00	891.559,20	1.043.200,00	874.800,00	891.559,20
	92	Öffentliche Abgaben			1.430.900,00	1.260.700,00	1.281.462,57	1.430.900,00	1.260.700,00	1.295.334,86
925000	Ertragsanteile an gemeinsch. Bundesabg.									
Mittelverwendung (Aufwendungen, Auszahlungen)										
Summe Mittelverw.	925	Ertragsanteile an gemeinschaftlichen Bundesabgaben			0,00	0,00	0,00	0,00	0,00	0,00
	92	Öffentliche Abgaben			0,00	0,00	1.768,67	0,00	0,00	0,00
Saldo	925	Ertragsanteile an gemeinschaftlichen Bundesabgaben			1.043.200,00	874.800,00	891.559,20	1.043.200,00	874.800,00	891.559,20
	92	Öffentliche Abgaben			1.430.900,00	1.260.700,00	1.279.693,90	1.430.900,00	1.260.700,00	1.295.334,86

			MVAG	VC	QU	Ergebnisvoranschlag			Finanzierungsvoranschlag		
			EH	FH		VA 2022	VA 2021	RA 2020	VA 2022	VA 2021	RA 2020
93	Umlagen										
930	Landesumlage										
930000	Landesumlage										
Mittelaufbringung (Erträge, Einzahlungen)											
Summe Mittelaufbr.	930	Landesumlage				0,00	0,00	0,00	0,00	0,00	0,00
	93	Umlagen				0,00	0,00	0,00	0,00	0,00	0,00
930000	Landesumlage										
Mittelverwendung (Aufwendungen, Auszahlungen)											
1/930000-751000	Laufende Transferzahlungen A.D.Land		2231	3231	26	65.200,00	53.800,00	55.069,91	65.200,00	53.800,00	55.069,91
Summe Mittelverw.	930	Landesumlage				65.200,00	53.800,00	55.069,91	65.200,00	53.800,00	55.069,91
	93	Umlagen				65.200,00	53.800,00	55.069,91	65.200,00	53.800,00	55.069,91
Saldo	930	Landesumlage				-65.200,00	-53.800,00	-55.069,91	-65.200,00	-53.800,00	-55.069,91
	93	Umlagen				-65.200,00	-53.800,00	-55.069,91	-65.200,00	-53.800,00	-55.069,91
94	Finanzzuweisungen und Zuschüsse										
940	Bedarfszuweisungen										
940000	Bedarfszuweisungen										
Mittelaufbringung (Erträge, Einzahlungen)											
2/940000+861000	lfd.TZ.Land (Strukturfonds)		2121	3121	15	96.000,00	96.400,00	102.068,00	96.000,00	96.400,00	102.068,00
2/940000+861400	Transfers von Ländern, Landesfonds und Landeskammern (Pauschalzuschuss)		2121	3121	15	0,00	0,00	46.000,00	0,00	0,00	46.000,00
Summe Mittelaufbr.	940	Bedarfszuweisungen				96.000,00	96.400,00	148.068,00	96.000,00	96.400,00	148.068,00
940000	Bedarfszuweisungen										
Mittelverwendung (Aufwendungen, Auszahlungen)											
Summe Mittelverw.	940	Bedarfszuweisungen				0,00	0,00	0,00	0,00	0,00	0,00
Saldo	940	Bedarfszuweisungen				96.000,00	96.400,00	148.068,00	96.000,00	96.400,00	148.068,00
941	Sonstige Finanzzuweisungen nach dem FAG										
941000	Sonst. Finanzzuw. nach dem FAG										
Mittelaufbringung (Erträge, Einzahlungen)											
2/941000+860200	Lfd.Transferzahlung von Bund		2121	3121	15	5.800,00	5.800,00	5.792,00	5.800,00	5.800,00	5.792,00
Summe Mittelaufbr.	941	Sonstige Finanzzuweisungen nach dem FAG				5.800,00	5.800,00	5.792,00	5.800,00	5.800,00	5.792,00

	MVAG	VC	QU	Ergebnisvoranschlag			Finanzierungsvoranschlag			
				EH	FH	VA 2022	VA 2021	RA 2020	VA 2022	VA 2021
941000										
Mittelverwendung (Aufwendungen, Auszahlungen)										
Summe Mittelverw.	941				0,00	0,00	0,00	0,00	0,00	0,00
Saldo	941				5.800,00	5.800,00	5.792,00	5.800,00	5.800,00	5.792,00
947										
947000										
Mittelaufbringung (Erträge, Einzahlungen)										
6/947000+861000				2121 3121 5 15	0,00	7.700,00	7.700,00	0,00	7.700,00	7.700,00
Summe Mittelaufbr.	947				0,00	7.700,00	7.700,00	0,00	7.700,00	7.700,00
	94				101.800,00	109.900,00	161.560,00	101.800,00	109.900,00	161.560,00
947000										
Mittelverwendung (Aufwendungen, Auszahlungen)										
5/947000-795000				2401 5	0,00	7.700,00	7.700,00	0,00	0,00	0,00
Summe Mittelverw.	947				0,00	7.700,00	7.700,00	0,00	0,00	0,00
	94				0,00	7.700,00	7.700,00	0,00	0,00	0,00
Saldo	947				0,00	0,00	0,00	0,00	7.700,00	7.700,00
	94				101.800,00	102.200,00	153.860,00	101.800,00	109.900,00	161.560,00
99										
990										
990000										
Mittelaufbringung (Erträge, Einzahlungen)										
Summe Mittelaufbr.	990				0,00	0,00	0,00	0,00	0,00	0,00

		MVAG VC QU			Ergebnisvoranschlag			Finanzierungsvoranschlag		
		EH	FH		VA 2022	VA 2021	RA 2020	VA 2022	VA 2021	RA 2020
990000	Übersch. u. Abgänge(soweit nicht zugeo.)									
	Mittelverwendung (Aufwendungen, Auszahlungen)									
1/990000-729900	Sonstige Aufwendungen	2225	3225	24	25.000,00	31.700,00	75.005,18	25.000,00	31.700,00	75.005,18
1/990000-729910	Sonstige Aufwendungen (Verkehrsflächenb.)	2225	3225	24	8.000,00	8.000,00	23.340,73	8.000,00	8.000,00	23.340,73
1/990000-729920	Sonstige Aufwendungen WVA-AG	2225	3225	24	10.000,00	7.000,00	10.465,48	10.000,00	7.000,00	10.465,48
1/990000-729930	Sonstige Aufwendungen (KA-AG)	2225	3225	24	29.000,00	23.000,00	28.062,57	29.000,00	23.000,00	28.062,57
1/990000-729940	Sonstige Aufwendungen Aufschl.beitr. ROG	2225	3225	24	0,00	0,00	11.777,91	0,00	0,00	11.777,91
1/990000-729950	Sonstige Aufwendungen (Straßen- Aufschließungsbeitrag)	2225	3225	24	2.000,00	2.000,00	0,00	2.000,00	2.000,00	0,00
1/990000-729960	Sonstige Aufwendungen (Aufschließungsbeitrag Wasser)	2225	3225	24	1.000,00	1.000,00	0,00	1.000,00	1.000,00	0,00
1/990000-729970	Sonstige Aufwendungen (Aufschl.beitrag Kanal)	2225	3225	24	2.000,00	2.000,00	0,00	2.000,00	2.000,00	0,00
Summe Mittelverw.	990 Überschüsse und Abgänge (soweit nicht zugeordnet)				77.000,00	74.700,00	148.651,87	77.000,00	74.700,00	148.651,87
Saldo	990 Überschüsse und Abgänge (soweit nicht zugeordnet)				-77.000,00	-74.700,00	-148.651,87	-77.000,00	-74.700,00	-148.651,87
991	Rückersetzte, nicht absetzbare Einnahmen und Ausgaben (soweit nicht aufteilbar)									
991000	Rückersätze, nicht absetzbare Einn. /Ausg									
	Mittelaufbringung (Erträge, Einzahlungen)									
2/991000+828000	Rueckersaetze von Ausgaben	2116	3116	18	0,00	0,00	349,57	0,00	0,00	313,27
Summe Mittelaufbr.	991 Rückersetzte, nicht absetzbare Einnahmen und Ausga				0,00	0,00	349,57	0,00	0,00	313,27
	99 Jahresergebnis, Übergabe und Übernahme des Jahres				0,00	0,00	349,57	0,00	0,00	313,27
	9 Finanzwirtschaft				1.532.700,00	1.370.600,00	1.476.262,24	1.532.700,00	1.370.600,00	1.457.232,75
991000	Rückersätze, nicht absetzbare Einn. /Ausg									
	Mittelverwendung (Aufwendungen, Auszahlungen)									
Summe Mittelverw.	991 Rückersetzte, nicht absetzbare Einnahmen und Ausga				0,00	0,00	0,00	0,00	0,00	0,00
	99 Jahresergebnis, Übergabe und Übernahme des Jahres				77.000,00	74.700,00	148.651,87	77.000,00	74.700,00	148.651,87
	9 Finanzwirtschaft				144.800,00	138.700,00	215.624,02	144.800,00	131.000,00	206.137,12
Saldo	991 Rückersetzte, nicht absetzbare Einnahmen und Ausga				0,00	0,00	349,57	0,00	0,00	313,27
	99 Jahresergebnis, Übergabe und Übernahme des Jahres				-77.000,00	-74.700,00	-148.302,30	-77.000,00	-74.700,00	-148.338,60
	9 Finanzwirtschaft				1.387.900,00	1.231.900,00	1.260.638,22	1.387.900,00	1.239.600,00	1.251.095,63
	Gesamtsumme Mittelaufbringung				2.397.300,00	2.248.400,00	2.527.127,15	3.156.800,00	2.741.400,00	2.989.353,97
	Gesamtsumme Mittelverwendung				2.396.700,00	2.359.700,00	2.459.242,52	3.156.800,00	2.689.000,00	3.203.448,47
	Gesamtsaldo				600,00	-111.300,00	67.884,63	0,00	52.400,00	-214.094,50

Nachweis der Investitionstätigkeit

Vorhaben	Vorhabensbezeichnung	RA Vorjahre	VA 2021	VA 2022	Plan 2023	Plan 2024	Plan 2025	Plan 2026	Plan Gesamt (gerundet)
Konto	Bezeichnung								
1163100	Beschaffung Einsatzbekleidung Neu								
	Auszahlungen - Investitionen - Mittelverwendung	600,00	0,00	0,00	0,00	0,00	0,00	0,00	600,00
	Anschaffungs- oder Herstellungskosten	600,00	0,00	0,00	0,00	0,00	0,00	0,00	600,00
5/163100-774000	Einsatzbekleidung Neu-KTZ an sons. Träger	600,00	0,00	0,00	0,00	0,00	0,00	0,00	600,00
	Einzahlungen - Finanzierung - Mittelaufbringung	600,00	0,00	0,00	0,00	0,00	0,00	0,00	600,00
	Mittel aus Geldfluss aus der operativen Gebarung	0,00	0,00	0,00	0,00	0,00	0,00	0,00	0,00
	Bedarfszuweisungen/KTZ	600,00	0,00	0,00	0,00	0,00	0,00	0,00	600,00
6/163100+871100	Kapitaltransfers aus Gemeinde- Bedarfszuweisungsmittel	600,00	0,00	0,00	0,00	0,00	0,00	0,00	600,00
	Haushaltsrücklagen/Zahlungsmittelreserven	0,00	0,00	0,00	0,00	0,00	0,00	0,00	0,00
	Sonstige Kapitaltransfers und Subventionen	0,00	0,00	0,00	0,00	0,00	0,00	0,00	0,00
	Darlehen	0,00	0,00	0,00	0,00	0,00	0,00	0,00	0,00
	Finanzierungsleasing	0,00	0,00	0,00	0,00	0,00	0,00	0,00	0,00
	Veräußerung langfristiges Vermögen und sonstiges	0,00	0,00	0,00	0,00	0,00	0,00	0,00	0,00
Finanzierungsergebnis 1163100		0,00	0,00	0,00	0,00	0,00	0,00	0,00	0,00
	<i>inklusive Vorjahre (gerundet)</i>		0,00	0,00	0,00	0,00	0,00	0,00	
1612000	Weiterf.Straßenbau (2002 bis 2099)								
	Auszahlungen - Investitionen - Mittelverwendung	99.478,75	31.000,00	46.000,00	35.000,00	35.000,00	35.000,00	35.000,00	316.500,00
	Anschaffungs- oder Herstellungskosten	99.478,75	31.000,00	46.000,00	35.000,00	35.000,00	35.000,00	35.000,00	316.500,00
5/612000-002000	StrBau: Bauarbeiten	99.478,75	31.000,00	46.000,00	35.000,00	35.000,00	35.000,00	35.000,00	316.500,00
	Einzahlungen - Finanzierung - Mittelaufbringung	99.478,75	31.000,00	46.000,00	35.000,00	35.000,00	35.000,00	35.000,00	316.500,00
	Mittel aus Geldfluss aus der operativen Gebarung	34.482,43	0,00	25.000,00	25.000,00	25.000,00	25.000,00	25.000,00	159.500,00
6/612000+829900	Sonstige Erträge	34.482,43	0,00	25.000,00	25.000,00	25.000,00	25.000,00	25.000,00	159.500,00
	Bedarfszuweisungen/KTZ	31.000,00	21.000,00	11.000,00	0,00	0,00	0,00	0,00	63.000,00
6/612000+301000	StrBau: - KTZ vom Land (LZ)	31.000,00	21.000,00	11.000,00	0,00	0,00	0,00	0,00	63.000,00
	Haushaltsrücklagen/Zahlungsmittelreserven	0,00	0,00	0,00	0,00	0,00	0,00	0,00	0,00

Vorhaben	Vorhabensbezeichnung	RA Vorjahre	VA 2021	VA 2022	Plan 2023	Plan 2024	Plan 2025	Plan 2026	Plan Gesamt (gerundet)
Konto	Bezeichnung								
Sonstige Kapitaltransfers und Subventionen		33.996,32	10.000,00	10.000,00	10.000,00	10.000,00	10.000,00	10.000,00	94.000,00
6/612000+307000	Kapitaltransfers von privaten Haushalten und privaten Organisationen ohne Erwerbszweck und andere	33.996,32	0,00	0,00	0,00	0,00	0,00	0,00	34.000,00
6/612000+307100	Kapitaltransfers von privaten Haushalten und privaten Organisationen ohne Erwerbszweck und andere	0,00	8.000,00	8.000,00	8.000,00	8.000,00	8.000,00	8.000,00	48.000,00
6/612000+307200	Kapitaltransfers von privaten Haushalten (Aufschl.beitrag Straßen)	0,00	2.000,00	2.000,00	2.000,00	2.000,00	2.000,00	2.000,00	12.000,00
Darlehen		0,00	0,00	0,00	0,00	0,00	0,00	0,00	0,00
Finanzierungsleasing		0,00	0,00	0,00	0,00	0,00	0,00	0,00	0,00
Veräußerung langfristiges Vermögen und sonstiges		0,00	0,00	0,00	0,00	0,00	0,00	0,00	0,00
Finanzierungsergebnis 1612000		0,00	0,00	0,00	0,00	0,00	0,00	0,00	0,00
	<i>inklusive Vorjahre (gerundet)</i>		0,00	0,00	0,00	0,00	0,00	0,00	
1851910 ABA-Ortsnetz BA 08									
Auszahlungen - Investitionen - Mittelverwendung		25.950,75	0,00	0,00	0,00	0,00	0,00	0,00	26.000,00
Anschaffungs- oder Herstellungskosten		25.950,75	0,00	0,00	0,00	0,00	0,00	0,00	26.000,00
5/851910-004000	ABA-Ortsnetz BA 08-Planung	10.642,61	0,00	0,00	0,00	0,00	0,00	0,00	10.600,00
5/851910-004100	ABA-Ortsnetz BA 08-Baukosten	15.308,14	0,00	0,00	0,00	0,00	0,00	0,00	15.300,00
Einzahlungen - Finanzierung - Mittelaufbringung		25.950,75	0,00	0,00	0,00	0,00	0,00	0,00	26.000,00
Mittel aus Geldfluss aus der operativen Gebarung		0,00	0,00	0,00	0,00	0,00	0,00	0,00	0,00
Bedarfszuweisungen/KTZ		0,00	0,00	0,00	0,00	0,00	0,00	0,00	0,00
Haushaltsrücklagen/Zahlungsmittelreserven		0,00	0,00	0,00	0,00	0,00	0,00	0,00	0,00
Sonstige Kapitaltransfers und Subventionen		25.950,75	0,00	0,00	0,00	0,00	0,00	0,00	26.000,00
6/851910+307000	Kapitaltransfers von privaten Haushalten und privaten Organisationen ohne Erw. KA-AG	14.541,43	0,00	0,00	0,00	0,00	0,00	0,00	14.500,00
6/851910+307100	Kapitaltransfers von privaten Haushalten und privaten Organisationen ohne Erwerbszweck und andere	11.409,32	0,00	0,00	0,00	0,00	0,00	0,00	11.400,00
Darlehen		0,00	0,00	0,00	0,00	0,00	0,00	0,00	0,00
Finanzierungsleasing		0,00	0,00	0,00	0,00	0,00	0,00	0,00	0,00

Vorhaben	Vorhabensbezeichnung	RA Vorjahre	VA 2021	VA 2022	Plan 2023	Plan 2024	Plan 2025	Plan 2026	Plan Gesamt (gerundet)
Konto	Bezeichnung								
	Veräußerung langfristiges Vermögen und sonstiges	0,00	0,00	0,00	0,00	0,00	0,00	0,00	0,00
Finanzierungsergebnis 1851910		0,00	0,00	0,00	0,00	0,00	0,00	0,00	0,00
	<i>inklusive Vorjahre (gerundet)</i>		0,00	0,00	0,00	0,00	0,00	0,00	
1851920 ABA-Ortsnetz BA 10 (2021 bis 2023)									
Auszahlungen - Investitionen - Mittelverwendung		0,00	0,00	203.000,00	0,00	0,00	0,00	0,00	203.000,00
Anschaffungs- oder Herstellungskosten		0,00	0,00	203.000,00	0,00	0,00	0,00	0,00	203.000,00
5/851920-004000	Wasser- und Abwasserbauten und -anlagen	0,00	0,00	23.000,00	0,00				23.000,00
5/851920-004100	ABA-Ortsnetz BA10-Baukosten	0,00	0,00	180.000,00	0,00				180.000,00
Einzahlungen - Finanzierung - Mittelaufbringung		0,00	0,00	203.000,00	0,00	0,00	0,00	0,00	203.000,00
Mittel aus Geldfluss aus der operativen Gebarung		0,00	0,00	0,00	0,00	0,00	0,00	0,00	0,00
Bedarfszuweisungen/KTZ		0,00	0,00	0,00	0,00	0,00	0,00	0,00	0,00
Haushaltsrücklagen/Zahlungsmittelreserven		0,00	0,00	0,00	0,00	0,00	0,00	0,00	0,00
Sonstige Kapitaltransfers und Subventionen		0,00	0,00	31.000,00	0,00	0,00	0,00	0,00	31.000,00
6/851920+307100	Kapitaltransfers von privaten Haushalten und privaten Organisationen ohne Erwerbszweck und andere	0,00	0,00	29.000,00	0,00				29.000,00
6/851920+307200	Kapitaltransfers von privaten Haushalten und privaten Organisationen ohne Erwerbszweck und andere	0,00	0,00	2.000,00	0,00				2.000,00
Darlehen		0,00	0,00	172.000,00	0,00	0,00	0,00	0,00	172.000,00
271/3	Kanal Ortsnetz BA 10	0,00	0,00	172.000,00	0,00				172.000,00
Finanzierungsleasing		0,00	0,00	0,00	0,00	0,00	0,00	0,00	0,00
Veräußerung langfristiges Vermögen und sonstiges		0,00	0,00	0,00	0,00	0,00	0,00	0,00	0,00
Finanzierungsergebnis 1851920		0,00	0,00	0,00	0,00	0,00	0,00	0,00	0,00
	<i>inklusive Vorjahre (gerundet)</i>		0,00	0,00	0,00	0,00	0,00	0,00	
1850000 Sanierung u. Erweiterung OWL (2020 bis 2099)									
Auszahlungen - Investitionen - Mittelverwendung		0,00	0,00	275.000,00	275.000,00	0,00	0,00	0,00	550.000,00
Anschaffungs- oder Herstellungskosten		0,00	0,00	275.000,00	275.000,00	0,00	0,00	0,00	550.000,00
5/850000-004000	Erweiterung und Sanierung OWL-Planung	0,00	0,00	25.000,00	25.000,00	0,00	0,00	0,00	50.000,00
5/850000-004100	Erweiterung und Sanierung OWL-Baukosten	0,00	0,00	250.000,00	250.000,00	0,00	0,00	0,00	500.000,00

Vorhaben	Vorhabensbezeichnung	RA Vorjahre	VA 2021	VA 2022	Plan 2023	Plan 2024	Plan 2025	Plan 2026	Plan Gesamt (gerundet)
Konto	Bezeichnung								
Einzahlungen - Finanzierung - Mittelaufbringung		0,00	0,00	275.000,00	275.000,00	0,00	0,00	0,00	550.000,00
Mittel aus Geldfluss aus der operativen Gebarung		0,00	0,00	0,00	0,00	0,00	0,00	0,00	0,00
Bedarfszuweisungen/KTZ		0,00	0,00	0,00	0,00	0,00	0,00	0,00	0,00
Haushaltsrücklagen/Zahlungsmittelreserven		0,00	0,00	0,00	0,00	0,00	0,00	0,00	0,00
Sonstige Kapitaltransfers und Subventionen		0,00	0,00	11.000,00	11.000,00	0,00	0,00	0,00	22.000,00
6/850000+307100	Kapitaltransfers von privaten Haushalten und privaten Organisationen ohne Erwerbszweck und andere	0,00	0,00	10.000,00	10.000,00	0,00	0,00	0,00	20.000,00
6/850000+307200	Kapitaltransfers von privaten Haushalten und privaten Organisationen ohne Erwerbszweck und andere	0,00	0,00	1.000,00	1.000,00	0,00	0,00	0,00	2.000,00
Darlehen		0,00	0,00	264.000,00	264.000,00	0,00	0,00	0,00	528.000,00
271/2	Sanierung und Erweiterung Ortswasserleitung	0,00	0,00	264.000,00	264.000,00	0,00	0,00	0,00	528.000,00
Finanzierungsleasing		0,00	0,00	0,00	0,00	0,00	0,00	0,00	0,00
Veräußerung langfristiges Vermögen und sonstiges		0,00	0,00	0,00	0,00	0,00	0,00	0,00	0,00
Finanzierungsergebnis 1850000		0,00	0,00	0,00	0,00	0,00	0,00	0,00	0,00
	<i>inklusive Vorjahre (gerundet)</i>		0,00	0,00	0,00	0,00	0,00	0,00	
1163000 Ankauf Einsatzfahrzeug (2021 bis 2022)									
Auszahlungen - Investitionen - Mittelverwendung		0,00	358.700,00	358.700,00	0,00	0,00	0,00	0,00	717.400,00
Anschaffungs- oder Herstellungskosten		0,00	358.700,00	358.700,00	0,00	0,00	0,00	0,00	717.400,00
5/163000-040000	Ankauf Einsatzfahrzeug	0,00	358.700,00	358.700,00					717.400,00
Einzahlungen - Finanzierung - Mittelaufbringung		0,00	358.700,00	358.700,00	0,00	0,00	0,00	0,00	717.400,00
Mittel aus Geldfluss aus der operativen Gebarung		0,00	0,00	0,00	0,00	0,00	0,00	0,00	0,00
Bedarfszuweisungen/KTZ		0,00	218.400,00	218.400,00	0,00	0,00	0,00	0,00	436.800,00
6/163000+301100	Ankauf Einsatzfahrzeug-KTZ von Land (BZ)	0,00	96.800,00	96.800,00					193.600,00
6/163000+301900	Ankauf Einsatzf.-KTZ Landesfonds (LFK)	0,00	121.600,00	121.600,00					243.200,00
Haushaltsrücklagen/Zahlungsmittelreserven		0,00	0,00	0,00	0,00	0,00	0,00	0,00	0,00
Sonstige Kapitaltransfers und Subventionen		0,00	0,00	0,00	0,00	0,00	0,00	0,00	0,00
Darlehen		0,00	140.300,00	140.300,00	0,00	0,00	0,00	0,00	280.600,00
271/1	Tanklöschfahrzeug 2000 Liter mit Bergeausrüstung	0,00	140.300,00	140.300,00					280.600,00
Finanzierungsleasing		0,00	0,00	0,00	0,00	0,00	0,00	0,00	0,00

Vorhaben	Vorhabensbezeichnung	RA Vorjahre	VA 2021	VA 2022	Plan 2023	Plan 2024	Plan 2025	Plan 2026	Plan Gesamt (gerundet)
Konto	Bezeichnung								
	Veräußerung langfristiges Vermögen und sonstiges	0,00	0,00	0,00	0,00	0,00	0,00	0,00	0,00
Finanzierungsergebnis 1163000		0,00	0,00	0,00	0,00	0,00	0,00	0,00	0,00
	<i>inklusive Vorjahre (gerundet)</i>		0,00	0,00	0,00	0,00	0,00	0,00	
1639000	Hochwasserschutz (2021 bis 2028)								
Auszahlungen - Investitionen - Mittelverwendung		0,00	0,00	75.000,00	0,00	0,00	0,00	0,00	75.000,00
Anschaffungs- oder Herstellungskosten		0,00	0,00	75.000,00	0,00	0,00	0,00	0,00	75.000,00
5/639000-004000	Hochwasserschutz	0,00	0,00	75.000,00	0,00	0,00	0,00	0,00	75.000,00
Einzahlungen - Finanzierung - Mittelaufbringung		0,00	0,00	75.000,00	0,00	0,00	0,00	0,00	75.000,00
Mittel aus Geldfluss aus der operativen Gebarung		0,00	0,00	0,00	0,00	0,00	0,00	0,00	0,00
Bedarfszuweisungen/KTZ		0,00	0,00	0,00	0,00	0,00	0,00	0,00	0,00
Haushaltsrücklagen/Zahlungsmittelreserven		0,00	0,00	0,00	0,00	0,00	0,00	0,00	0,00
Sonstige Kapitaltransfers und Subventionen		0,00	0,00	0,00	0,00	0,00	0,00	0,00	0,00
Darlehen		0,00	0,00	75.000,00	0,00	0,00	0,00	0,00	75.000,00
265/2	Planungskosten Hochwasserschutzmaßnahmen	0,00	0,00	75.000,00	0,00	0,00	0,00	0,00	75.000,00
Finanzierungsleasing		0,00	0,00	0,00	0,00	0,00	0,00	0,00	0,00
Veräußerung langfristiges Vermögen und sonstiges		0,00	0,00	0,00	0,00	0,00	0,00	0,00	0,00
Finanzierungsergebnis 1639000		0,00	0,00	0,00	0,00	0,00	0,00	0,00	0,00
	<i>inklusive Vorjahre (gerundet)</i>		0,00	0,00	0,00	0,00	0,00	0,00	
2999999	Sonstige Investitionen (2020 bis 2025)								
Auszahlungen - Investitionen - Mittelverwendung		81.112,61	17.000,00	9.000,00	9.000,00	9.200,00	9.200,00	0,00	134.500,00
Anschaffungs- oder Herstellungskosten		81.112,61	17.000,00	9.000,00	9.000,00	9.200,00	9.200,00	0,00	134.500,00
1/010000-042000	Amtsausstattung	2.356,84	1.000,00	1.000,00	1.000,00	1.000,00	1.000,00		7.400,00
1/010000-070000	Aktivierungsfähige Rechte	1.858,18	3.000,00	3.000,00	3.000,00	3.200,00	3.200,00		17.300,00
1/163000-042000	Betriebsausstattung	0,00	2.000,00	2.000,00	2.000,00	2.000,00	2.000,00		10.000,00
1/211000-042000	Betriebsausstattung	1.823,04	400,00	400,00	400,00	400,00	400,00		3.800,00
1/211000-070000	Aktivierungsfähige Rechte	184,70	0,00	0,00	0,00	0,00	0,00		200,00
1/240000-042000	Betriebsausstattung-Kindergarten	771,00	300,00	300,00	300,00	300,00	300,00		2.300,00
1/612000-050000	Sonderanlagen	3.542,03	1.000,00	1.000,00	1.000,00	1.000,00	1.000,00		8.500,00
1/617000-030000	Werkzeuge	0,00	300,00	300,00	300,00	300,00	300,00		1.500,00
1/617000-042000	Betriebsausstattung	3.885,74	1.000,00	1.000,00	1.000,00	1.000,00	1.000,00		8.900,00
1/850000-004000	Ausgaben für Wasserbauten	2.046,67	3.000,00	0,00	0,00	0,00	0,00		5.000,00
1/851100-004000	Ausgaben für Kanalbauten	64.644,41	5.000,00	0,00	0,00	0,00	0,00		69.600,00


Vorhaben	Vorhabensbezeichnung	RA Vorjahre	VA 2021	VA 2022	Plan 2023	Plan 2024	Plan 2025	Plan 2026	Plan Gesamt (gerundet)
Konto	Bezeichnung								
Einzahlungen - Finanzierung - Mittelaufbringung		66.691,08	0,00	0,00	0,00	0,00	0,00	0,00	66.700,00
Mittel aus Geldfluss aus der operativen Gebarung		0,00	0,00	0,00	0,00	0,00	0,00	0,00	0,00
Bedarfszuweisungen/KTZ		0,00	0,00	0,00	0,00	0,00	0,00	0,00	0,00
Haushaltsrücklagen/Zahlungsmittelreserven		0,00	0,00	0,00	0,00	0,00	0,00	0,00	0,00
Sonstige Kapitaltransfers und Subventionen		66.691,08	0,00	0,00	0,00	0,00	0,00	0,00	66.700,00
2/850000+307100	Kapitaltransfers von privaten Haushalten und privaten Organisationen ohne Erwerbszweck und andere	2.046,67	0,00	0,00	0,00	0,00	0,00		2.000,00
2/851000+307100	Kapitaltransfers von privaten Haushalten und privaten Organisationen ohne Erwerbszweck und andere	64.644,41	0,00	0,00	0,00	0,00	0,00		64.600,00
Darlehen		0,00	0,00	0,00	0,00	0,00	0,00	0,00	0,00
Finanzierungsleasing		0,00	0,00	0,00	0,00	0,00	0,00	0,00	0,00
Veräußerung langfristiges Vermögen und sonstiges		0,00	0,00	0,00	0,00	0,00	0,00	0,00	0,00
Finanzierungsergebnis 2999999		-14.421,53	-17.000,00	-9.000,00	-9.000,00	-9.200,00	-9.200,00	0,00	-67.800,00
	<i>inklusive Vorjahre (gerundet)</i>		-31.400,00	-40.400,00	-49.400,00	-58.600,00	-67.800,00	-67.800,00	
5850999 Wasserversorgung (2021 bis 2099)									
Auszahlungen - Investitionen - Mittelverwendung		0,00	8.000,00	0,00	0,00	11.000,00	11.000,00	11.000,00	41.000,00
Anschaffungs- oder Herstellungskosten		0,00	8.000,00	0,00	0,00	11.000,00	11.000,00	11.000,00	41.000,00
5/850999-794200	Zuweisung an zweckgebundene Haushaltsrücklagen (WVA-AG)	0,00	7.000,00	0,00	0,00	10.000,00	10.000,00	10.000,00	37.000,00
5/850999-794600	Zuweisung an zweckgebundene Haushaltsrücklagen (Aufschließungs- Wasser)	0,00	1.000,00	0,00	0,00	1.000,00	1.000,00	1.000,00	4.000,00
Einzahlungen - Finanzierung - Mittelaufbringung		0,00	8.000,00	0,00	0,00	11.000,00	11.000,00	11.000,00	41.000,00
Mittel aus Geldfluss aus der operativen Gebarung		0,00	8.000,00	0,00	0,00	11.000,00	11.000,00	11.000,00	41.000,00
6/850999+829920	Sonstige Erträge (WVA-AG)	0,00	7.000,00	0,00	0,00	10.000,00	10.000,00	10.000,00	37.000,00
6/850999+829960	Sonstige Erträge (Aufschl.beitrag Wasser)	0,00	1.000,00	0,00	0,00	1.000,00	1.000,00	1.000,00	4.000,00
Bedarfszuweisungen/KTZ		0,00	0,00	0,00	0,00	0,00	0,00	0,00	0,00
Haushaltsrücklagen/Zahlungsmittelreserven		0,00	0,00	0,00	0,00	0,00	0,00	0,00	0,00
Sonstige Kapitaltransfers und Subventionen		0,00	0,00	0,00	0,00	0,00	0,00	0,00	0,00
Darlehen		0,00	0,00	0,00	0,00	0,00	0,00	0,00	0,00
Finanzierungsleasing		0,00	0,00	0,00	0,00	0,00	0,00	0,00	0,00

Vorhaben	Vorhabensbezeichnung	RA Vorjahre	VA 2021	VA 2022	Plan 2023	Plan 2024	Plan 2025	Plan 2026	Plan Gesamt (gerundet)
Konto	Bezeichnung								
	Veräußerung langfristiges Vermögen und sonstiges	0,00	0,00	0,00	0,00	0,00	0,00	0,00	0,00
Finanzierungsergebnis 5850999		0,00	0,00	0,00	0,00	0,00	0,00	0,00	0,00
	<i>inklusive Vorjahre (gerundet)</i>		0,00	0,00	0,00	0,00	0,00	0,00	
5851999 Abwasserbeseitigung (2021 bis 2099)									
Auszahlungen - Investitionen - Mittelverwendung		0,00	25.000,00	0,00	8.000,00	8.000,00	8.000,00	8.000,00	57.000,00
Anschaffungs- oder Herstellungskosten		0,00	25.000,00	0,00	8.000,00	8.000,00	8.000,00	8.000,00	57.000,00
5/851999-794300	Zuweisung an zweckgebundene Haushaltsrücklagen (KA-AG)	0,00	23.000,00	0,00	6.000,00	6.000,00	6.000,00	6.000,00	47.000,00
5/851999-794700	Zuweisung an zweckgebundene Haushaltsrücklagen (Aufschl.beitrag Kanal)	0,00	2.000,00	0,00	2.000,00	2.000,00	2.000,00	2.000,00	10.000,00
Einzahlungen - Finanzierung - Mittelaufbringung		0,00	25.000,00	0,00	8.000,00	8.000,00	8.000,00	8.000,00	57.000,00
Mittel aus Geldfluss aus der operativen Gebarung		0,00	25.000,00	0,00	8.000,00	8.000,00	8.000,00	8.000,00	57.000,00
6/851999+829930	Sonstige Erträge (KA-AG)	0,00	23.000,00	0,00	6.000,00	6.000,00	6.000,00	6.000,00	47.000,00
6/851999+829970	Sonstige Erträge (Aufschl.beitrag Kanal)	0,00	2.000,00	0,00	2.000,00	2.000,00	2.000,00	2.000,00	10.000,00
Bedarfszuweisungen/KTZ		0,00	0,00	0,00	0,00	0,00	0,00	0,00	0,00
Haushaltsrücklagen/Zahlungsmittelreserven		0,00	0,00	0,00	0,00	0,00	0,00	0,00	0,00
Sonstige Kapitaltransfers und Subventionen		0,00	0,00	0,00	0,00	0,00	0,00	0,00	0,00
Darlehen		0,00	0,00	0,00	0,00	0,00	0,00	0,00	0,00
Finanzierungsleasing		0,00	0,00	0,00	0,00	0,00	0,00	0,00	0,00
Veräußerung langfristiges Vermögen und sonstiges		0,00	0,00	0,00	0,00	0,00	0,00	0,00	0,00
Finanzierungsergebnis 5851999		0,00	0,00	0,00	0,00	0,00	0,00	0,00	0,00
	<i>inklusive Vorjahre (gerundet)</i>		0,00	0,00	0,00	0,00	0,00	0,00	

Salden Finanzierungsergebnisse		RA Vorjahre	VA 2021	VA 2022	Plan 2023	Plan 2024	Plan 2025	Plan 2026	Plan Gesamt (gerundet)
1163100	Beschaffung Einsatzbekleidung Neu								
	Auszahlungen - Investitionen - Mittelverwendung	600,00	0,00	0,00	0,00	0,00	0,00	0,00	600,00
	Einzahlungen - Finanzierung - Mittelherkunft	600,00	0,00	0,00	0,00	0,00	0,00	0,00	600,00
		0,00	0,00	0,00	0,00	0,00	0,00	0,00	0,00
	<i>inklusive Vorjahre (gerundet)</i>		0,00	0,00	0,00	0,00	0,00	0,00	
1612000	Weiterf.Straßenbau (2002 bis 2099)								
	Auszahlungen - Investitionen - Mittelverwendung	99.478,75	31.000,00	46.000,00	35.000,00	35.000,00	35.000,00	35.000,00	316.500,00
	Einzahlungen - Finanzierung - Mittelherkunft	99.478,75	31.000,00	46.000,00	35.000,00	35.000,00	35.000,00	35.000,00	316.500,00
		0,00	0,00	0,00	0,00	0,00	0,00	0,00	0,00
	<i>inklusive Vorjahre (gerundet)</i>		0,00	0,00	0,00	0,00	0,00	0,00	
1851910	ABA-Ortsnetz BA 08								
	Auszahlungen - Investitionen - Mittelverwendung	25.950,75	0,00	0,00	0,00	0,00	0,00	0,00	26.000,00
	Einzahlungen - Finanzierung - Mittelherkunft	25.950,75	0,00	0,00	0,00	0,00	0,00	0,00	26.000,00
		0,00	0,00	0,00	0,00	0,00	0,00	0,00	0,00
	<i>inklusive Vorjahre (gerundet)</i>		0,00	0,00	0,00	0,00	0,00	0,00	
1851920	ABA-Ortsnetz BA 10 (2021 bis 2023)								
	Auszahlungen - Investitionen - Mittelverwendung	0,00	0,00	203.000,00	0,00	0,00	0,00	0,00	203.000,00
	Einzahlungen - Finanzierung - Mittelherkunft	0,00	0,00	203.000,00	0,00	0,00	0,00	0,00	203.000,00
		0,00	0,00	0,00	0,00	0,00	0,00	0,00	0,00
	<i>inklusive Vorjahre (gerundet)</i>		0,00	0,00	0,00	0,00	0,00	0,00	
1850000	Sanierung u.Erweiterung OWL (2020 bis 2099)								
	Auszahlungen - Investitionen - Mittelverwendung	0,00	0,00	275.000,00	275.000,00	0,00	0,00	0,00	550.000,00
	Einzahlungen - Finanzierung - Mittelherkunft	0,00	0,00	275.000,00	275.000,00	0,00	0,00	0,00	550.000,00
		0,00	0,00	0,00	0,00	0,00	0,00	0,00	0,00
	<i>inklusive Vorjahre (gerundet)</i>		0,00	0,00	0,00	0,00	0,00	0,00	
1163000	Ankauf Einsatzfahrzeug (2021 bis 2022)								
	Auszahlungen - Investitionen - Mittelverwendung	0,00	358.700,00	358.700,00	0,00	0,00	0,00	0,00	717.400,00
	Einzahlungen - Finanzierung - Mittelherkunft	0,00	358.700,00	358.700,00	0,00	0,00	0,00	0,00	717.400,00
		0,00	0,00	0,00	0,00	0,00	0,00	0,00	0,00
	<i>inklusive Vorjahre (gerundet)</i>		0,00	0,00	0,00	0,00	0,00	0,00	

Salden Finanzierungsergebnisse		RA Vorjahre	VA 2021	VA 2022	Plan 2023	Plan 2024	Plan 2025	Plan 2026	Plan Gesamt (gerundet)
1639000	Hochwasserschutz (2021 bis 2028)								
	Auszahlungen - Investitionen - Mittelverwendung	0,00	0,00	75.000,00	0,00	0,00	0,00	0,00	75.000,00
	Einzahlungen - Finanzierung - Mittelherkunft	0,00	0,00	75.000,00	0,00	0,00	0,00	0,00	75.000,00
		0,00	0,00	0,00	0,00	0,00	0,00	0,00	0,00
	<i>inklusive Vorjahre (gerundet)</i>		0,00	0,00	0,00	0,00	0,00	0,00	
	Saldo Investive Einzelvorhaben	0,00	0,00	0,00	0,00	0,00	0,00	0,00	0,00
	<i>inklusive Vorjahre (gerundet)</i>		0,00	0,00	0,00	0,00	0,00	0,00	
2999999	Sonstige Investitionen (2020 bis 2025)								
	Auszahlungen - Investitionen - Mittelverwendung	81.112,61	17.000,00	9.000,00	9.000,00	9.200,00	9.200,00	0,00	134.500,00
	Einzahlungen - Finanzierung - Mittelherkunft	66.691,08	0,00	0,00	0,00	0,00	0,00	0,00	66.700,00
		-14.421,53	-17.000,00	-9.000,00	-9.000,00	-9.200,00	-9.200,00	0,00	-67.800,00
	<i>inklusive Vorjahre (gerundet)</i>		-31.400,00	-40.400,00	-49.400,00	-58.600,00	-67.800,00	-67.800,00	
	Saldo Sonstige Investitionen	-14.421,53	-17.000,00	-9.000,00	-9.000,00	-9.200,00	-9.200,00	0,00	-67.800,00
	<i>inklusive Vorjahre (gerundet)</i>		-31.400,00	-40.400,00	-49.400,00	-58.600,00	-67.800,00	-67.800,00	
5850999	Wasserversorgung (2021 bis 2099)								
	Auszahlungen - Investitionen - Mittelverwendung	0,00	8.000,00	0,00	0,00	11.000,00	11.000,00	11.000,00	41.000,00
	Einzahlungen - Finanzierung - Mittelherkunft	0,00	8.000,00	0,00	0,00	11.000,00	11.000,00	11.000,00	41.000,00
		0,00	0,00	0,00	0,00	0,00	0,00	0,00	0,00
	<i>inklusive Vorjahre (gerundet)</i>		0,00	0,00	0,00	0,00	0,00	0,00	
5851999	Abwasserbeseitigung (2021 bis 2099)								
	Auszahlungen - Investitionen - Mittelverwendung	0,00	25.000,00	0,00	8.000,00	8.000,00	8.000,00	8.000,00	57.000,00
	Einzahlungen - Finanzierung - Mittelherkunft	0,00	25.000,00	0,00	8.000,00	8.000,00	8.000,00	8.000,00	57.000,00
		0,00	0,00	0,00	0,00	0,00	0,00	0,00	0,00
	<i>inklusive Vorjahre (gerundet)</i>		0,00	0,00	0,00	0,00	0,00	0,00	
	Saldo optional nach landesspezifischen Vorgaben	0,00	0,00	0,00	0,00	0,00	0,00	0,00	0,00
	<i>inklusive Vorjahre (gerundet)</i>		0,00	0,00	0,00	0,00	0,00	0,00	
	Saldo der gesamten Investitionstätigkeit	-14.421,53	-17.000,00	-9.000,00	-9.000,00	-9.200,00	-9.200,00	0,00	-67.800,00
	<i>inklusive Vorjahre (gerundet)</i>		-31.400,00	-40.400,00	-49.400,00	-58.600,00	-67.800,00	-67.800,00	

Dienstpostenplan (Stellenplan)



Der genehmigte Dienstpostenplan wird wie folgt festgesetzt:

PE	DP Bew.neu	DP Bew.alt	Bemerkung	B/VB
Bedienstete der allgemeinen Verwaltung				
1,00	GD 11.1	B II-VI		B
0,63	GD 17.5	I/c	62,5 % Besch.	VB
0,37	GD 17.5	I/c	unbesetzt	VB
1,00	GD 21.7	I/d		VB
Bedienstete des Kindergarten-und Hortdienstes				
0,64	GD22.3		befristet	VB
0,51	GD22.3	I/d		VB
2,79	KPB	I L/ I 2b1		VB
0,30	KPB	I L/ I 2b1	unbesetzt	VB
Bedienstete des Handwerklichen Dienstes				
1,00	GD 19.1			VB
1,00	GD 19.1	II/p3		VB
1,00	GD 25.1	II/p5		VB

Querschnitt (Anlage 5b)

Bezeichnung	Zuordnung der Aufwands- und Ertragsgruppen	Summe Haushalt	davon A 85 - 89	Summe ohne A 85 - 89	
I. Querschnitt					
Erträge der operativen Gebarung / Einzahlungen aus Abgaben					
10	Einzahlungen aus eigenen Abgaben	Unterklassen 83 bis 85 ohne Gruppen 852, 858 und 859	434.700,00	39.000,00	395.700,00
11	Erträge aus Ertragsanteilen	Gruppen 858 und 859	1.043.200,00	0,00	1.043.200,00
12	Gebühren für die Benützung von Gemeindevorrichtungen und -anlagen	Gruppe 852	276.700,00	238.300,00	38.400,00
13	Erträge aus Leistungen	Unterklasse 81 ohne Gruppen 811, 817, 818 und 819	22.800,00	0,00	22.800,00
14	Erträge aus Besitz und wirtschaftlicher Tätigkeit	Gruppen 811, 820, 822, 823	10.700,00	0,00	10.700,00
15	Transfererträge von Trägern des öffentlichen Rechts	Gruppen 860 bis 863, 888	335.700,00	108.900,00	226.800,00
16	Sonstige Transfererträge	Gruppen 809, 864 bis 868, 880	7.600,00	100,00	7.500,00
17	Gewinnentnahmen der Gemeinde von Unternehmungen und marktbestimmten Betrieben der Gemeinde (A 85-89)	Gruppe 869 und 879	0,00	0,00	0,00
18	Erträge aus Veräußerungen und sonstige Erträge	Gruppen 814, 815, 824, 827, 828 und 829	32.600,00	0,00	32.600,00
19	Summe 1 (Erträge)		2.164.000,00	386.300,00	1.777.700,00
Aufwendungen der operativen Gebarung					
20	Personalaufwand	Klasse 5 ohne nicht finanzierungswirksame Konten	474.400,00	0,00	474.400,00
21	Pensionen und sonstige Ruhebezüge	Gruppen 760, 761	0,00	0,00	0,00
22	Bezüge der gewählten Organe	Gruppe 721	85.700,00	0,00	85.700,00
23	Gebrauchs- und Verbrauchsgüter, Handelswaren	Klasse 4	32.400,00	300,00	32.100,00
24	Verwaltungs- und Betriebsaufwand	Klasse 6 ohne Gruppen 650 bis 655, 657, 658, 680 bis 687, 689, 690, 694 bis 699; Unterklassen 70 bis 72 ohne Gruppen 706 und 721; Gruppe 790	491.300,00	128.400,00	362.900,00
25	Zinsen für Finanzschulden	Gruppen 650, 651, 653 und 657	16.700,00	12.100,00	4.600,00
26	Laufende Transfers an Träger des öffentlichen Rechts	Gruppen 750 bis 754	826.300,00	0,00	826.300,00
27	Sonstige laufende Transfers	Gruppen 755 bis 757, 759, 764, 768, 780 und 781	67.700,00	0,00	67.700,00
28	Gewinnentnahmen der Gemeinde von Unternehmungen und marktbestimmten Betrieben der Gemeinde (A 85-89)	Gruppe 769	0,00	0,00	0,00
29	Summe 2 (Aufwendungen)		1.994.500,00	140.800,00	1.853.700,00
91	SALDO 1: Ergebnis der operativen Gebarung	Summe 1 minus Summe 2	169.500,00	245.500,00	-76.000,00

Bezeichnung	Zuordnung Abgang/Zugang zu den Bestandskonten und der Kapitaltransferkonten	Summe Haushalt	davon A 85 - 89	Summe ohne A 85 - 89
Vermögensgebarung mit Kapitaltransfers ohne Finanztransaktionen				
30 Veräußerung von unbeweglichem Vermögen	Unterklassen 00, 01, 05 und 06; Gruppen 801, 802 und 805 (bei unbeweglichen Kulturgütern)	0,00	0,00	0,00
31 Veräußerung von beweglichem Vermögen	Unterklassen 02 bis 04; Gruppen 100, 113, 120, 150, 159, 170 und 175; Gruppen 803, 804 und 805 (bei beweglichen Kulturgütern)	0,00	0,00	0,00
32 Veräußerung von immateriellen Vermögenswerten	Unterklasse 07	0,00	0,00	0,00
33 Investitionszuschüsse (erhaltene Kapitaltransfers) von Trägern des öffentlichen Rechts	Gruppen 300 bis 303, 309, 871	289.500,00	60.100,00	229.400,00
34 Sonstige Investitionszuschüsse (erhaltene Kapitaltransfers)	Gruppen 304 bis 308	52.000,00	42.000,00	10.000,00
39 Summe 3 (Vermögensgebarung mit Kapitaltransfer ohne Finanztransaktionen)		341.500,00	102.100,00	239.400,00
Vermögensgebarung und Kapitaltransfers ohne Finanztransaktionen				
40 Erwerb von unbeweglichem Vermögen	Unterklassen 00, 01 und 05; Gruppen 060, 061 und 063	600.000,00	478.000,00	122.000,00
41 Erwerb von beweglichem Vermögen, Aktivierte Vorräte	Unterklassen 02 bis 04; Gruppe 062; Gruppen 100, 113, 120, 150, 159, 170 und 175	363.700,00	0,00	363.700,00
42 Erwerb von immateriellen Vermögenswerten	Unterklasse 07	3.000,00	0,00	3.000,00
43 Kapitaltransfers an Träger des öffentlichen Rechts	Gruppen 130 und 135; Gruppen 770 bis 774	0,00	0,00	0,00
44 Sonstige Kapitaltransfers	Gruppen 775 bis 779, 785 und 786	300,00	0,00	300,00
49 Summe 4 (Vermögensgebarung und Kapitaltransfer ohne Finanztransaktionen)		967.000,00	478.000,00	489.000,00
92 SALDO 2: Saldo der Vermögensgebarung ohne Finanztransaktionen	Summe 3 minus Summe 4	-625.500,00	-375.900,00	-249.600,00

Bezeichnung	Zuordnung der Gruppen der Finanzierungsrechnung	nur A 85 - 89
Einzahlungen aus Finanztransaktionen		
50 Veräußerung von Beteiligungen und Wertpapieren	Unterklasse 08; Gruppen 223 und 224	0,00
51 Entnahmen aus Zahlungsmittelreserven	Gruppen 293, 294 und 295	0,00
52 Einzahlungen aus der Rückzahlung von Darlehen an Träger des öffentlichen Rechts	Gruppen 240 bis 244	0,00
53 Einzahlungen aus der Rückzahlung von Darlehen an andere und von Bezugsvorschüssen	Gruppen 245 bis 249 und 273	0,00
54 Aufnahme von Finanzschulden von Trägern des öffentlichen Rechts	Gruppen 340 bis 344, 350 bis 354	0,00
55 Aufnahme von Finanzschulden von anderen	Unterklasse 32; Gruppen 345 bis 349, 355 bis 357	436.000,00
58 Ausgleichszahlungen aus Finanzderivaten	Gruppen 821 und 826	0,00
59 Summe 5 (Einzahlungen aus Finanztransaktionen)		436.000,00
Auszahlungen aus Finanztransaktionen		
60 Erwerb von Beteiligungen und Wertpapieren	Unterklasse 08; Gruppen 223 und 224	0,00
61 Zuführung an Zahlungsmittelreserven	Gruppen 293, 294 und 295	0,00
62 Gewährung von Darlehen an Träger des öffentlichen Rechts	Gruppen 240 bis 244	0,00
63 Gewährung von Darlehen an andere und von Bezugsvorschüssen	Gruppen 245 bis 249 und 273	0,00
64 Rückzahlung von Finanzschulden bei Trägern des öffentlichen Rechts	Gruppen 340 bis 344, 350 bis 354	0,00
65 Rückzahlung von Finanzschulden bei anderen	Unterklasse 32; Gruppen 345 bis 349, 355 bis 357	158.400,00
68 Ausgleichszahlungen aus Finanzderivaten	Gruppen 652, 655 und 658	0,00
69 Summe 6 (Auszahlungen aus Finanztransaktionen)		158.400,00
93 SALDO 3: Saldo der Finanztransaktionen	Summe 5 minus Summe 6	277.600,00
94 SALDO 4:	Summe der Salden 1, 2 und 3	147.200,00
II. Ableitung des Finanzierungssaldos		
70 Jahresergebnis Haushalt ohne A 85 - 89 und ohne Finanztransaktionen	Saldo 1 plus Saldo 2	-325.600,00
71 Überrechnung Jahresergebnis A 85 - 89	Saldo 4 der Spalte "nur A 85 - 89"	147.200,00
95 Finanzierungssaldo ('vorläufiges Maastricht-Ergebnis')		-178.400,00

Nachweis über Transferzahlungen (Anlage 6a)

Haushaltskonto	Bezeichnung Ansatz	Bezeichnung Post	Summe Einzahlungen	Summe Auszahlungen
Transferzahlungen von/an Bund, Bundesfonds, Bundeskammern				
Gesamtsumme Transferzahlungen von/an Bund, Bundesfonds, Bundeskammern			139.800,00	0,00
Summe Kapitaltransfers			58.200,00	0,00
Summe Laufende Transfers			81.600,00	0,00
2/851100+300200	Betriebe der Abwasserbeseitigung	Tilgungszuschüsse (Bund)	7.600,00	
2/851100+860200	Betriebe der Abwasserbeseitigung	LTZ-Zinsenzuschuß Komm.Kredit	25.300,00	
2/851200+300200	Betriebe der Abwasserbeseitigung	Tilgungszuschüsse (Bund)	9.300,00	
2/851200+860200	Betriebe der Abwasserbeseitigung	LTZ-Zinsenzuschuß Komm.Kredit	15.100,00	
2/851400+300200	Betriebe der Abwasserbeseitigung	Tilgungszuschüsse (Bund)	3.400,00	
2/851400+860200	Betriebe der Abwasserbeseitigung	LTZ-Zinsenzuschuß Komm.Kredit	5.500,00	
2/851500+300200	Betriebe der Abwasserbeseitigung	Tilgungszuschüsse (Bund)	7.200,00	
2/851500+860200	Betriebe der Abwasserbeseitigung	LTZ-Zinsenzuschuß Kom.Kredit	9.500,00	
2/851600+300200	Betriebe der Abwasserbeseitigung	Tilgungszuschüsse (Bund)	26.100,00	
2/851600+860200	Betriebe der Abwasserbeseitigung	LTZ - Zinsenzuschuß Kom.Kredit	17.000,00	
2/851700+300200	Betriebe der Abwasserbeseitigung	Tilgungszuschüsse (Bund)	4.600,00	
2/851700+860200	Betriebe der Abwasserbeseitigung	LTZ-Zinsenzuschuß Kom.Kredit	3.400,00	
2/941000+860200	Sonst. Finanzzuw. nach dem FAG	Lfd.Transferzahlung von Bund	5.800,00	
Transferzahlungen von/an Länder, Landesfonds, Landesammern				
Gesamtsumme Transferzahlungen von/an Länder, Landesfonds, Landesammern			449.400,00	463.400,00
Summe Kapitaltransfers			229.400,00	0,00
Summe Laufende Transfers			220.000,00	463.400,00
2/240000+861000	Kindergärten	lfd.TZ. von Land	118.000,00	
2/240700+861300	Kindergartentransport/Busbegleitung	Laufende Transferz.V.Land-Transport	6.000,00	
2/940000+861000	Bedarfszuweisungen	lfd.TZ.Land (Strukturfonds)	96.000,00	
6/163000+301100	Freiwillige Feuerwehr	Ankauf Einsatzfahrzeug-KTZ von Land (BZ)	96.800,00	
6/163000+301900	Freiwillige Feuerwehr	Ankauf Einsatzf.-KTZ Landesfonds (LFK)	121.600,00	
6/612000+301000	Gemeindestraßen	StrBau: - KTZ vom Land (LZ)	11.000,00	
1/080000-751100	Pensionen (soweit nicht aufgeteilt)	Pensionsbeiträge		92.000,00
1/211000-751000	Volksschule	LTZ.TRANSFZ.A.LD. (Unterrichtsfilmbeitr.)		200,00
1/220000-720000	Berufsbildende Pflichtschulen	öffentl. Berufsschulen - Sch.Erh. Beitr.		3.000,00
1/220000-720100	Berufsbildende Pflichtschulen	öffentl.Berufsschulen, Bau-u.Einr. Aufw.		1.000,00
1/562000-751000	Sprengelbeiträge	Lfd.Transferzahlungen an Land		293.700,00
1/690000-751000	OÖ Verkehrsverbund	LTZ an Verkehrsverbund		8.300,00
1/930000-751000	Landesumlage	Laufende Transferzahlungen A.D.Land		65.200,00

Haushaltskonto	Bezeichnung Ansatz	Bezeichnung Post	Summe Einzahlungen	Summe Auszahlungen
Transferzahlungen von/an Gemeinden, Gemeindeverbände, Gemeindefonds				
Gesamtsumme Transferzahlungen von/an Gemeinden, Gemeindeverbände, Gemeindefonds			1.000,00	407.500,00
Summe Kapitaltransfers			0,00	0,00
Summe Laufende Transfers			1.000,00	407.500,00
2/813000+862000	Abfallabfuhr	Lfd. TZ von Gemeinden, Gemverb. u - fonds	1.000,00	
1/000000-752000	Gewählte Gemeindeorgane	Lfd.Transferz.An Gv		8.200,00
1/212000-720700	Hauptschulen (Neue Mittelschulen)	Gastschulbeiträge Hauptschule		50.000,00
1/214000-720700	Polytechnische Schulen	Gastschulbeiträge f. polyt. Lehrgang		2.000,00
1/419000-752000	Sonstige Einrichtungen und Maßnahmen	Laufende Transferzahlungen A.D.Shv		330.100,00
1/510000-752000	Medizinische Bereichversorgung	lfd.Transf.Zahl. an Gemeinden		5.500,00
1/616000-752000	Konkurrenzstraßen	LTZ an Wegeerhaltungsverband		5.500,00
1/813000-752000	Abfallabfuhr	LTZ an BAV		6.200,00
Transferzahlungen von/an Sozialversicherungsträger				
Gesamtsumme Transferzahlungen von/an Sozialversicherungsträger			33.100,00	5.000,00
Summe Kapitaltransfers			0,00	0,00
Summe Laufende Transfers			33.100,00	5.000,00
2/851100+863000	Betriebe der Abwasserbeseitigung	Transfers von sonstigen Trägern öffentlichen Rechts und Sozialversicherungsträgern	33.100,00	
1/000000-753000	Gewählte Gemeindeorgane	LTZ.BVA der Beamten		5.000,00
Transferzahlungen von/an sonst. Träger des öffentlichen Rechts				
Gesamtsumme Transferzahlungen von/an sonst. Träger des öffentlichen Rechts			0,00	6.400,00
Summe Kapitaltransfers			0,00	0,00
Summe Laufende Transfers			0,00	6.400,00
1/060000-754000	Beiträge an Verb., Vereine u. sonst.Org.	Lfd.Transferz.A.Sonst.Tr.D.Oeff. Rechts		600,00
1/163000-754000	Freiwillige Feuerwehr	Laufende Transferzahlungen an FF		500,00
1/170000-754000	Allgemeine Angelegenheiten	Lfd.TZ.an sonst.Träger d.öff.Rechts		600,00
1/771000-754000	Maßnahmen zur Förd. d. Fremdenverkehrs	Lfd. TZ an sonst.Träger d.öffentl. Rechts		4.700,00
Gesamtsumme			623.300,00	882.300,00

Nachweis über Haushaltsrücklagen und
Zahlungsmittelreserven (Anlage 6b)

Haushaltsrücklagen Nr.	Verwendungszweck	Rücklagenstand			Rücklagenstand 31.12.2022	Zahlungsmittelreserven	
		31.12.2021	Zuführungen	Entnahmen		Stand aktuell	Konto-/Sparbuchnummer
8/9990934/00001	Müllabfuhrrücklage	43.200,00	0,00	0,00	43.200,00	43.249,30	ZW 10 294010 AT06 3425 0000 3311 5098
8/9990934/00002	Kanalrücklage	34.800,00	0,00	0,00	34.800,00	34.760,50	ZW 12 294012 AT46 3425 0000 3313 4263
8/9990934/00003	OWL-Rücklage	43.700,00	0,00	0,00	43.700,00	43.698,09	ZW 13 294013 AT24 3425 0000 3313 4271
8/9990934/00004	Rüchl. Aufschließungsbeiträge	11.500,00	0,00	0,00	11.500,00	11.511,47	ZW 14 294014 AT90 3425 0000 3314 3074
8/9990935/00001	Allgemeine Rücklage	14.300,00	0,00	0,00	14.300,00	14.274,27	ZW 11 295011 AT18 3425 0000 3312 2060
8/9990935/00002	Immobilienrücklage	1.000,00	0,00	0,00	1.000,00	966,70	ZW 15 295015 AT08 3425 0000 3315 0855
Gesamtsummen		148.500,00	0,00	0,00	148.500,00	148.460,33	

Einzelnachweis über Finanzschulden und Schuldendienst
(Anlage 6c)

Kontonummer Darlehensnr.	Ansatz	Darlehensgeber/Staat Aktenzahl	Verwendungszweck Genehmigungsdatum/-vermerk	Beschluss- Datum	Zinssatz	Währung	Laufzeit Zinsindikator
1. Darlehen für Investitionszwecke							
1.1. ... von Trägern des öffentlichen Rechts							
1.1.1. ... von Bund, Bundesfonds, Bundeskammern							
1.1.2. ... von Ländern, Landesfonds, Landeskammern							
1.1.3. ... von Gemeinden, Gemeindeverbänden, Gemeindefonds							
1.1.4. ... von Sozialversicherungsträgern							
1.1.5. ... von sonstigen Trägern des öffentlichen Rechts							
1.2. ... von Beteiligungen der Gebietskörperschaft (ohne Finanzunternehmungen)							
1.3. ... von Unternehmen (ohne Beteiligungen und ohne Finanzunternehmungen)							
1.4. ... von Finanzunternehmen							
1.4.1. ... von Finanzunternehmen im Inland							
265 2	639000	BAWAG P.S.K. Bank für Arbeit und Wirtschaft und Österre AT89 6000 0005 4010 8323	Planungskosten Hochwasserschutzmaßnahmen	20.05.2021	0,389%	EUR	30.11.2021 - 30.06.2041
				Planungskosten Hochwasserschutzmaßnah men		euribor6m	
270 1	617000	Raika/AT AT33 3425 0000 2315 8629	Kommunalfahrzeug Deutz 5100 G Premium	08.07.2021	0,990%	EUR	01.07.2021 - 30.06.2031
				Kommunalfahrzeug Deutz 5100 G Premium		euribor6m	
271 1	163000	unbekannter Darlehensgeber-FF-Fahrzeug/AT	Tanklöschfahrzeug 2000 Liter mit Bergeausrüstung , TLFB- A 2000		0,000%	EUR	01.01.2022 - 31.12.2032
				Tanklöschfahrzeug 2000 Liter mit Bergeausrüstung			
271 2	850000	unbekannter Darlehensgeber-FF-Fahrzeug/AT	Sanierung und Erweiterung Ortswasserleitung		0,000%	EUR	01.01.2022 - 31.12.2032
				Sanierung und Erweiterung Ortswasserleitung			
271 3	851920	unbekannter Darlehensgeber-FF-Fahrzeug/AT	Kanal Ortsnetz BA 10		0,000%	EUR	01.01.2022 - 31.12.2032
				ABA Ortsnetz BA 10			
100013 70008	262000	Raika/AT 23.158.462/AT80 3425 0000 2315 8462	Erw.Sport- u.Freizeitanlage, Neubau Clubgebäude		1,000%	EUR	01.05.2014 - 30.04.2047
				Erw.Sport- u.Freizeitanlage		euribor6m	
100013 70009	163000	Raika/AT AT35 3425 0000 2315 8496	Ankauf Einsatzfahrzeug, Ankauf Einsatzfahrzeug		1,000%	EUR	01.05.2015 - 30.06.2048
				Ankauf Einsatzfahrzeug		euribor6m	

Kontonummer Darlehensnr.	Darlehenshöhe Gesamt	Buchwert 31.12.2021	Zugang	Tilgung	Zinsen	Summe Schuldendienst	Schuldendienst- ersätze	Buchwert 31.12.2022	Netto Schuldendienst
265 2	75.000,00	0,00	75.000,00	3.600,00	300,00	3.900,00	0,00	71.400,00	3.900,00
270 1	16.320,00	15.500,00	0,00	1.600,00	200,00	1.800,00	0,00	13.900,00	1.800,00
271 1	140.300,00	0,00	140.300,00	0,00	0,00	0,00	0,00	140.300,00	0,00
271 2	0,00	0,00	264.000,00	0,00	0,00	0,00	0,00	264.000,00	0,00
271 3	0,00	0,00	172.000,00	0,00	0,00	0,00	0,00	172.000,00	0,00
100013 70008	90.000,00	72.800,00	0,00	2.400,00	900,00	3.300,00	0,00	70.400,00	3.300,00
100013 70009	40.800,00	33.900,00	0,00	1.100,00	400,00	1.500,00	0,00	32.800,00	1.500,00

Kontonummer Darlehensnr.	Ansatz	Darlehensgeber/Staat Aktenzahl	Verwendungszweck Genehmigungsdatum/-vermerk	Beschluss- Datum	Zinssatz Zinsindikator	Währung	Laufzeit
100013 70010	211000	Raika/AT AT65 3425 0000 2315 8538	Volksschulsanierung, Volksschulsanierung	Volksschulsanierung	1,000%	EUR	01.10.2016 - 31.12.2049
100013 71140	851100	Raika/AT 3.161.429/AT26 3425 0000 0316 1429	Kanalbau, Errichtung Ortsnetz, BA01 /Land OÖ-Gem420131/6 v.08.06.97	Kanalbau	0,850%	EUR	01.04.1997 - 31.12.2024
100013 71148	851500	Raika/AT 3.162.294/AT48 3425 0000 0316 2294	Kanal Ortsnetz, BA 04, Kanalbau Ortsnetz BA04	Kanal Ortsnetz, BA 04	0,850%	EUR	01.01.2004 - 31.12.2030
100013 71149	851600	Raika/AT 23.158.124/AT88 3425 0000 2315 8124	Kanal Ortsnetz, BA05, Kanal Ortsnetz, BA05	Kanal Ortsnetz, BA05	0,850%	EUR	01.02.2008 - 31.08.2032
100013 71153	851700	Raika/AT 23.158.355	Kanal Ortsnetz, BA 06, Kanalbau Ortsnetz, BA 06	Kanal Ortsnetz, BA 06	1,000%	EUR	01.07.2012 - 30.09.2045
100013 71154	851800	Raika/AT 23.158.256/AT16 3425 0000 2315 8256	Kanal Ortsnetz, BA 07, Kanalbau Ortsnetz, BA 07	Kanal Ortsnetz, BA 07	1,000%	EUR	01.05.2012 - 30.09.2045
100013 71155	851900	Raika/AT AT57 3425 0000 2315 8488	Kanalb.-Zonenplan-Kamerabef., Zonenplan-Kamerabefahr.	Kanalb.-Zonenplan- Kamerabef.	0,930%	EUR	01.11.2014 - 30.09.2024
100013 71156	846000	Raika/AT 23.158.280/AT47 3425 0000 2315 8280	Sanierung Gemeindewohnung, Sanierung Gde-Wohnung	Sanierung Gemeindewohnung	1,000%	EUR	01.09.2013 - 30.09.2028
100013 71157	321000	Raika/AT AT03 3425 0000 2315 8587	Neubau Musikheim	07.11.2019 Neubau Musikheim	0,790%	EUR	01.01.2019 - 31.12.2034
100013 71158	851900	Raika/AT AT78 3425 0000 2315 8595	Kanalbau-Zonenpl.-Kamerabefahrung, Zone 2	12.12.2019 Kanalbau-Zonenpl.- Kamerabefahrung	1,240%	EUR	01.01.2019 - 31.12.2029
100159 71143	851200	OEPSK/AT 114.9136	Kanal Ortsnetz BA02, Kanalbau-Ortsnetz BA02 /Gem-420131/15-1999-Sal	Kanal Ortsnetz BA02	0,480%	EUR	01.08.1999 - 31.12.2026
100523 71150	851600	VKB-Bank/AT 22.542.179	Kanal Ortsnetz, BA 05, Kanal Ortsnetz, BA 05	Kanal Ortsnetz, BA 05	0,950%	EUR	01.08.2009 - 31.08.2034
100523 71151	851700	VKB-Bank/AT 22.505.010	Kanal Ortsnetz, BA 06, Kanal Ortsnetz, BA 06	Kanal Ortsnetz, BA 06	0,500%	EUR	01.09.2010 - 31.08.2035
100766 70006	240300	Sparkasse Ried-Haag/AT 0062-005814	Kinderg.Betreuungseinrichtung, Kinderbetr.Einrichtung	Kinderg.Betreuungseinricht ung	0,950%	EUR	01.02.2010 - 31.12.2026

Kontonummer Darlehensnr.	Darlehenshöhe Gesamt	Buchwert 31.12.2021	Zugang	Tilgung	Zinsen	Summe Schuldendienst	Schuldendienst- ersätze	Buchwert 31.12.2022	Netto Schuldendienst
100013 70010	50.000,00	40.400,00	0,00	1.200,00	600,00	1.800,00	0,00	39.200,00	1.800,00
100013 71140	880.431,39	102.500,00	0,00	33.800,00	1.000,00	34.800,00	32.900,00	68.700,00	1.900,00
100013 71148	375.000,00	154.400,00	0,00	16.600,00	1.300,00	17.900,00	16.700,00	137.800,00	1.200,00
100013 71149	900.000,00	458.400,00	0,00	39.900,00	3.900,00	43.800,00	43.100,00	418.500,00	700,00
100013 71153	55.000,00	42.500,00	0,00	1.500,00	500,00	2.000,00	8.000,00	41.000,00	-6.000,00
100013 71154	49.000,00	37.500,00	0,00	1.400,00	400,00	1.800,00	0,00	36.100,00	1.800,00
100013 71155	50.000,00	15.800,00	0,00	5.200,00	300,00	5.500,00	0,00	10.600,00	5.500,00
100013 71156	23.000,00	11.100,00	0,00	1.500,00	100,00	1.600,00	0,00	9.600,00	1.600,00
100013 71157	217.500,00	190.000,00	0,00	13.900,00	1.500,00	15.400,00	0,00	176.100,00	15.400,00
100013 71158	34.200,00	27.600,00	0,00	3.300,00	200,00	3.500,00	0,00	24.300,00	3.500,00
100159 71143	591.556,87	73.600,00	0,00	24.400,00	500,00	24.900,00	24.400,00	49.200,00	500,00
100523 71150	100.000,00	56.200,00	0,00	4.100,00	500,00	4.600,00	0,00	52.100,00	4.600,00
100523 71151	255.000,00	148.600,00	0,00	10.300,00	700,00	11.000,00	0,00	138.300,00	11.000,00
100766 70006	230.000,00	30.600,00	0,00	6.000,00	400,00	6.400,00	0,00	24.600,00	6.400,00

Kontonummer Darlehensnr.	Ansatz	Darlehensgeber/Staat Aktenzahl	Verwendungszweck Genehmigungsdatum/-vermerk	Beschluss- Datum	Zinssatz Zinsindikator	Währung	Laufzeit
100766 71145	851400	Sparkasse Ried-Haag/AT 00062-228319	Kanal Ortsnetz BA 03, Kanalbau-Ortsnetz BA 03 /Gem-420131/19-2001-Sal	Kanal Ortsnetz BA 03	0,490%	EUR	01.05.2001 - 31.12.2026
100766 71152	851600	Sparkasse Ried-Haag/AT 0062-005871	Kanal Ortsnetz, BA 05, Kanal Ortsnetz, BA 05	Kanal Ortsnetz, BA 05	0,950%	EUR	01.12.2010 - 30.09.2042

1.4.2. ... von Finanzunternehmen im Ausland

1.5. ... von Sonstigen

Zwischensumme**2. Finanzschulden für den laufenden Aufwand**

2.1. ... von Trägern des öffentlichen Rechts

2.1.1. ... von Bund, Bundesfonds, Bundeskammern

2.1.2. ... von Ländern, Landesfonds, Landeskammern

2.1.3. ... von Gemeinden, Gemeindeverbänden, Gemeindefonds

2.1.4. ... von Sozialversicherungsträgern

2.1.5. ... von sonstigen Trägern des öffentlichen Rechts

2.2. ... von Beteiligungen der Gebietskörperschaft (ohne Finanzunternehmungen)

2.3. ... von Unternehmen (ohne Beteiligungen und ohne Finanzunternehmungen)

2.4. ... von Finanzunternehmen

2.4.1. ... von Finanzunternehmen im Inland

2.4.2. ... von Finanzunternehmen im Ausland

2.5. ... von Sonstigen

Zwischensumme**SUMME (1 und 2)**

Davon ohne A85-89

Davon A85-89

Kontonummer Darlehensnr.	Darlehenshöhe Gesamt	Buchwert 31.12.2021	Zugang	Tilgung	Zinsen	Summe Schuldendienst	Schuldendienst- ersätze	Buchwert 31.12.2022	Netto Schuldendienst
100766 71145	220.198,69	78.900,00	0,00	10.700,00	400,00	11.100,00	8.900,00	68.200,00	2.200,00
100766 71152	203.000,00	174.700,00	0,00	7.200,00	2.400,00	9.600,00	0,00	167.500,00	9.600,00
		1.765.000,00	651.300,00	189.700,00	16.500,00	206.200,00	134.000,00	2.226.600,00	72.200,00
		0,00	0,00	0,00	0,00	0,00	0,00	0,00	0,00
		1.765.000,00	651.300,00	189.700,00	16.500,00	206.200,00	134.000,00	2.226.600,00	72.200,00
		394.300,00	215.300,00	31.300,00	4.400,00	35.700,00	0,00	578.300,00	35.700,00
		1.370.700,00	436.000,00	158.400,00	12.100,00	170.500,00	134.000,00	1.648.300,00	36.500,00

Leasingspiegel (Anlage 6i)

Finanzierungsleasing

Ansatz- oder Projektbezeichnung	Anschaffungskosten	Buchwert 31.12.2021	Buchwert 31.12.2022	Summe ausstehender Mindestleasing- zahlungen	Restlaufzeit in Jahren
Ankauf Kleintraktor	24.152,92	7.400,00	1.800,00	1.800,00	1
Summe	24.152,92	7.400,00	1.800,00	1.800,00	

Wirtschaftliche Unternehmungen, Betriebe, betriebsähnliche Einrichtungen gem. § 1 Abs. 2

Summe	0,00	0,00	0,00	0,00
--------------	-------------	-------------	-------------	-------------

Operating Leasing

Ansatz- oder Projektbezeichnung	Grundmietzeit in Jahren	Gesamtkosten	Einmalkauti- on	Leasingentgelt (ohne laufender Kauti- on)	Laufende Kauti- on	Restlaufzeit in Jahren	Kumulierte Restzahlungen
Summe		0,00	0,00	0,00	0,00		0,00

Wirtschaftliche Unternehmungen, Betriebe, betriebsähnliche Einrichtungen gem. § 1 Abs. 2

Summe		0,00	0,00	0,00	0,00		0,00
--------------	--	-------------	-------------	-------------	-------------	--	-------------

Nachweis über hausinterne Vergütungen (Anlage 6f)

Gruppenebene	Erträge	Aufwendungen
0 Vertretungskörper und allgemeine Verwaltung	8.600,00	0,00
1 Öffentliche Ordnung und Sicherheit	0,00	0,00
2 Unterricht, Erziehung, Sport und Wissenschaft	0,00	6.000,00
3 Kunst, Kultur und Kultus	0,00	0,00
4 Soziale Wohlfahrt und Wohnbauförderung	0,00	0,00
5 Gesundheit	0,00	0,00
6 Straßen- und Wasserbau, Verkehr	4.000,00	0,00
7 Wirtschaftsförderung	0,00	0,00
8 Dienstleistungen	0,00	2.500,00
9 Finanzwirtschaft	0,00	0,00
Summe	12.600,00	8.500,00

Nachweis über die Veräußerung von Vermögenswerten

Haftungsnachweis (Anlage 6r)

Teil A - Haftungspositionen relevant iSd Art. 15a Vereinbarung HOG

Bezeichnung der/des Haftungsnehmerin/s oder einer Gruppe gleichartiger Haftungen	Haftungsrahmen	Stand 31.12.2021	Zugänge (+)	Abgänge (-)	Stand 31.12.2022	davon Umklassifizierungen
Untergruppe 1 - Haftungen für Kredit- und Finanzinstitute						
Zwischensumme - Untergruppe 1	0,00	0,00	0,00	0,00	0,00	
Untergruppe 2 - Grundbücherlich besicherte Haftungen von Wohnbau-Darlehen						
Zwischensumme - Untergruppe 2	0,00	0,00	0,00	0,00	0,00	
Untergruppe 3 - Sonstige Wirtschaftshaftungen						
RHV-Mittleres Trattnachtal - Haftung als Ausfallsbürge RHV.	775.273,80	0,00	0,00	0,00	0,00	
Zwischensumme - Untergruppe 3	775.273,80	0,00	0,00	0,00	0,00	
Summe A	775.273,80	0,00	0,00	0,00	0,00	

Haftung der staatlichen, außerbudgetären Einheiten gem. ESVG iSd Art. 15a Vereinbarung HOG	Haftungsrahmen	Stand 31.12.2021	Zugänge (+)	Abgänge (-)	Stand 31.12.2022	davon Umklassifizierungen
Untergruppe 1 - Haftungen für Kredit- und Finanzinstitute						
Zwischensumme - Untergruppe 1	0,00	0,00	0,00	0,00	0,00	
Untergruppe 2 - Grundbücherlich besicherte Haftungen von Wohnbau-Darlehen						
Zwischensumme - Untergruppe 2	0,00	0,00	0,00	0,00	0,00	
Untergruppe 3 - Sonstige Wirtschaftshaftungen						
Zwischensumme - Untergruppe 3	0,00	0,00	0,00	0,00	0,00	
Summe B	0,00	0,00	0,00	0,00	0,00	
Gesamtsumme	775.273,80	0,00	0,00	0,00	0,00	

Teil B - Haftungspositionen nicht relevant iSd Art. 15a Vereinbarung HOG

Bezeichnung der/des Haftungsnehmerin/s oder einer Gruppe gleichartiger Haftungen	Haftungsrahmen	Stand 31.12.2021	Zugänge (+)	Abgänge (-)	Stand 31.12.2022	davon Umklassifizierungen
Untergruppe 1 - Haftungen für Kredit- und Finanzinstitute						
Zwischensumme - Untergruppe 1	0,00	0,00	0,00	0,00	0,00	
Untergruppe 2 - Grundbücherlich besicherte Haftungen von Wohnbau-Darlehen						
Zwischensumme - Untergruppe 2	0,00	0,00	0,00	0,00	0,00	
Untergruppe 3 - Sonstige Wirtschaftshaftungen						
Zwischensumme - Untergruppe 3	0,00	0,00	0,00	0,00	0,00	
Gesamtsumme	0,00	0,00	0,00	0,00	0,00	

Rückstellungsspiegel (Anlage 6q)

Rückstellung	Stand 31.12.2021	Dotierungen (+)	Verbrauch (-)	Auflösung (-)	Stand 31.12.2022
Kurzfristig	16.900,00	0,00	0,00	0,00	16.900,00
Rückstellungen für Prozesskosten	0,00	0,00	0,00	0,00	0,00
Rückstellungen für nicht konsumierte Urlaube	16.900,00	0,00	0,00	0,00	16.900,00
Rückstellungen für ausstehende Rechnungen	0,00	0,00	0,00	0,00	0,00
Sonstige kurzfristige Rückstellungen	0,00	0,00	0,00	0,00	0,00
Langfristig	0,00	0,00	0,00	0,00	0,00
Rückstellungen für Abfertigungen	0,00	0,00	0,00	0,00	0,00
Rückstellungen für Jubiläumszuwendungen	0,00	0,00	0,00	0,00	0,00
Rückstellungen für Haftungen	0,00	0,00	0,00	0,00	0,00
Rückstellungen für Sanierung von Altlasten	0,00	0,00	0,00	0,00	0,00
Rückstellungen für Pensionen (Säule I)	0,00	0,00	0,00	0,00	0,00
Sonstige langfristige Rückstellungen	0,00	0,00	0,00	0,00	0,00
Gesamtsumme	16.900,00	0,00	0,00	0,00	16.900,00

Nachweis über Investitionszuschüsse (Kapitaltransfers)

Gruppe	Abschnitt	Ansatz	Kapitaltransfers von Bund, Bundesfonds und Bundeskammern 300000 - 300999	Kapitaltransfers von Ländern (LZ) 301000 - 301099	Kapitaltransfers von Ländern (BZ) 301100 - 301199	Kapitaltransfers von Ländern, Landesfonds und Landeskammern 301200 - 301999	Kapitaltransfers von priv.Haushalten (Interessentenbeitr.) 307100 - 307199	Kapitaltransfers von priv.Haushalten (Aufschließungsbeitr.) 307200 - 307299	Gesamtsumme
1	16	163000	Freiwillige Feuerwehr		96.800	121.600			218.400
	Summe Gruppe 1				96.800	121.600			218.400
6	61	612000	Gemeindestraßen	11.000			8.000	2.000	21.000
	Summe Gruppe 6			11.000			8.000	2.000	21.000
8	85	850000	Betriebe der Wasserversorgung				10.000	1.000	11.000
		851100	Betriebe der Abwasserbeseitigung	7.600					7.600
		851200	Betriebe der Abwasserbeseitigung	9.300					9.300
		851400	Betriebe der Abwasserbeseitigung	3.400					3.400
		851500	Betriebe der Abwasserbeseitigung	7.200					7.200
		851600	Betriebe der Abwasserbeseitigung	26.100					26.100
		851700	Betriebe der Abwasserbeseitigung	4.600					4.600
		851910	Betriebe der Abwasserbeseitigung	1.900					1.900
		851920	ABA-Ortsnetz BA 10				29.000	2.000	31.000
	Summe Gruppe 8		60.100				39.000	3.000	102.100
Summe gesamt			60.100	11.000	96.800	121.600	47.000	5.000	341.500

Seite	Inhalt
3	Kundmachung VA-Entwurf
7	Kundmachung VA
11	Kundmachung Hebesätze
15	Abschrift GR
23	Information Einwohnerzahl
27	Vorbericht gem. § 10 Oö. GHO
33	Ergebnis der laufenden Geschäftstätigkeit
37	Nachweis über das nachhaltige HH-Gleichgewicht
41	Ergebnishaushalt Gesamt 1. und 2. Ebene (Anlage 1a) - bereinigt um interne Vergütungen
45	Finanzierungshaushalt Gesamt 1. und 2. Ebene (Anlage 1b) - bereinigt um interne Vergütungen
51	Ergebnishaushalt Gesamt 1. und 2. Ebene (Anlage 1a) - interne Vergütungen enthalten
55	Finanzierungshaushalt Gesamt 1. und 2. Ebene (Anlage 1b) - interne Vergütungen enthalten
61	Ergebnishaushalt Bereichsbudget 1. und 2. Ebene (Anlage 1a)
83	Finanzierungshaushalt Bereichsbudget 1. und 2. Ebene (Anlage 1b)
125	Ergebnis- und Finanzierungsvoranschlag Detailnachweis
187	Nachweis der Investitionstätigkeit
199	Dienstpostenplan (Stellenplan)
203	Querschnitt (Anlage 5b)
209	Nachweis über Transferzahlungen (Anlage 6a)
213	Nachweis über Haushaltsrücklagen und Zahlungsmittelreserven (Anlage 6b)
217	Einzelnachweis über Finanzschulden und Schuldendienst (Anlage 6c)
225	Leasingspiegel (Anlage 6i)
229	Nachweis über hausinterne Vergütungen (Anlage 6f)
233	Nachweis über die Veräußerung von Vermögenswerten
237	Haftungsnachweis (Anlage 6r)
241	Rückstellungsspiegel (Anlage 6q)
245	Nachweis über Investitionszuschüsse (Kapitaltransfers)